

배포 2024. 8. 29.(목) 08:30

보도시점

(인터넷) 2024. 8. 29.(목) 12:00

(지면) 2024. 8. 30.(금) 조간

2024년 교육기본통계 조사 결과 발표

교육부(부총리 겸 교육부 장관 이주호)와 한국교육개발원(원장 고영선)은 전국 유·초·중등 및 고등교육기관 등의 기본 사항을 조사한 '2024년 교육기본통계' 조사 결과를 발표한다. 주요 내용은 다음과 같다.

교육기본통계 조사 개요

- (조사 근거) 「유아교육법」 제6조의2, 「초·중등교육법」 제11조의2, 「고등교육법」 제11조의3, 「통계법」
- (조사 대상) 유치원, 초·중·고 및 대학, 교육청 등 교육(행정)기관
- (조사 내용) 학교, 학생, 교원 등 교육 분야 기본 사항
- (조사 기준일) 2024. 4. 1.

※ 학업 중단율 등 일부 항목은 조사 기준일이 다름

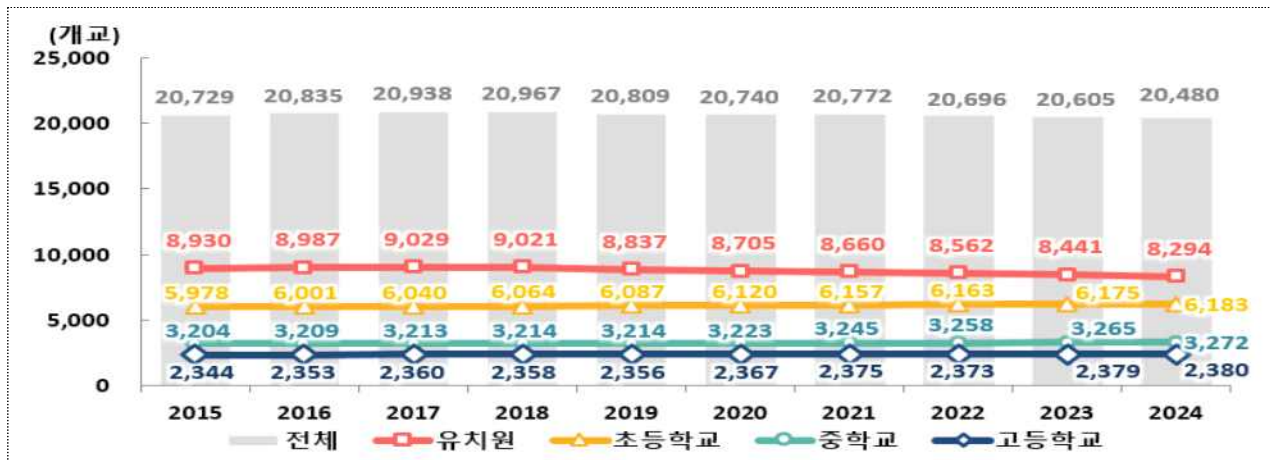
※ 통계 수치는 개별적으로 반올림했으며, 하위 항목의 합계가 전체와 다를 수 있음

1 유·초·중등교육

(학교 수) 전국 유·초·중등학교 수는 20,480개교로 전년(20,605개교) 대비 125개교 감소하였다.

유치원은 8,294개원으로 147개원 감소한 반면, 초등학교는 6,183개교로 8개교 증가, 중학교는 3,272개교로 7개교 증가, 고등학교는 2,380개교로 1개교 증가, 기타학교*는 351개교로 6개교 증가하였다.

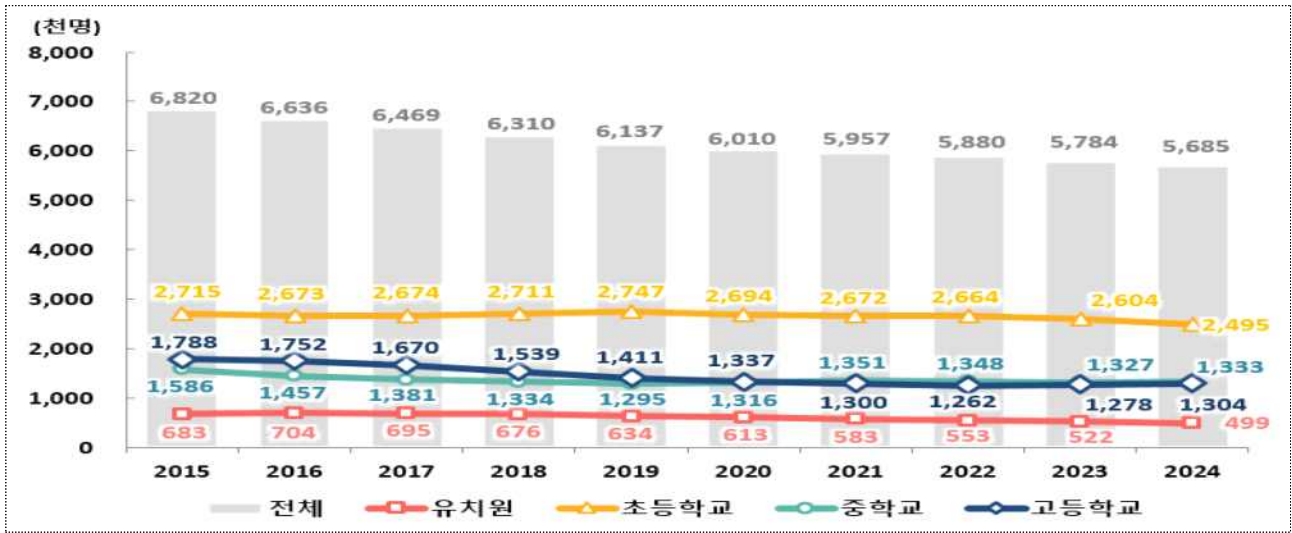
* 특수학교, 고등공민학교, 고등기술학교, 각종학교, 방송통신중·고등학교



전체 학교 수 (단위 : 개교)

(학생 수) 전체 유·초·중등 학생 수는 5,684,745명으로 전년(5,783,612명) 대비 98,867명(1.7%↓) 감소하였다.

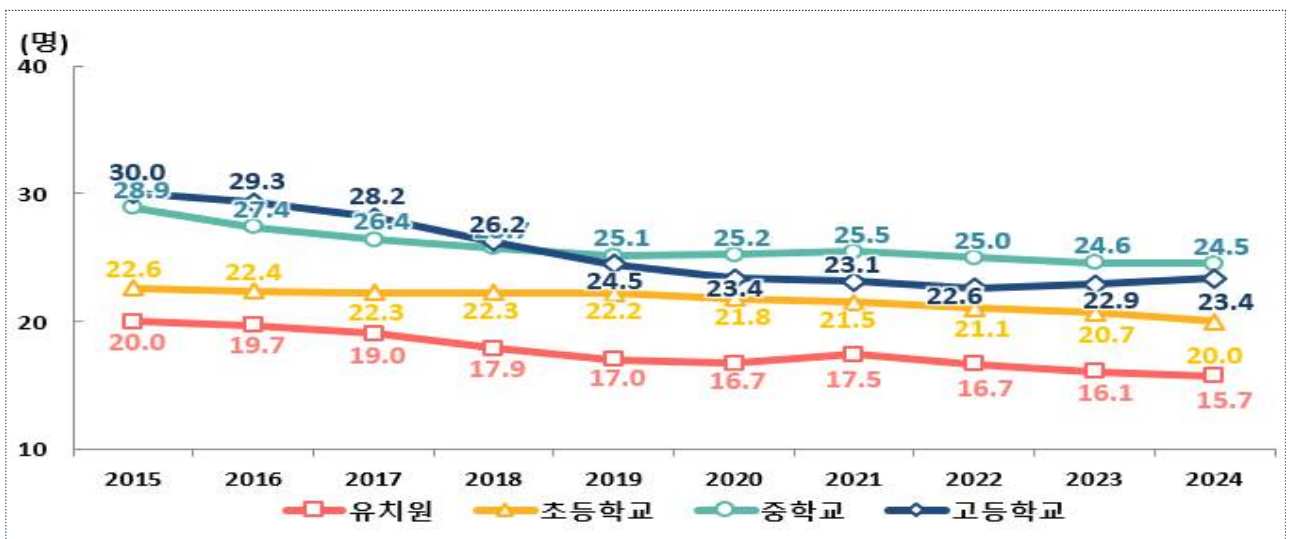
유치원은 498,604명으로 23,190명(4.4%↓) 감소, 초등학교는 2,495,005명으로 108,924명(4.2%↓) 감소한 반면, 중학교는 1,332,850명으로 6,019명(0.5%↑) 증가, 고등학교는 1,304,325명으로 26,056명(2.0%↑) 증가, 기타학교는 53,961명으로 1,172명(2.2%↑) 증가하였다.



전체 학생 수 (단위 : 천명)

(학급당 학생 수) 학급당 학생 수는 유치원 15.7명, 초등학교 20.0명, 중학교 24.5명, 고등학교 23.4명으로 전년* 대비 유치원 0.4명 감소, 초등학교 0.7명 감소, 중학교 0.1명 감소, 고등학교 0.5명 증가하였다.

* 유치원: 16.1명, 초등학교: 20.7명, 중학교: 24.6명, 고등학교: 22.9명



학교급별 학급당 학생 수 (단위 : 명)

(다문화 학생 수) 초·중등(각종학교 포함) 다문화 학생 수는 193,814명으로 전년(181,178명) 대비 12,636명(7.0%↑) 증가하였으며, 전체 학생 대비 다문화 학생 수 비율은 3.8%로 전년(3.5%) 대비 0.3%p 상승하였다.



학교급별 다문화 학생 수 (단위 : 명)

(학업중단율) 2023학년도 초·중·고교 학생의 학업 중단율은 1.0%로 이전 학년도(1.0%)와 동일하며, 전체 학업중단자 수는 54,615명으로 이전 학년도(52,981명) 대비 1,634명 증가하였다.

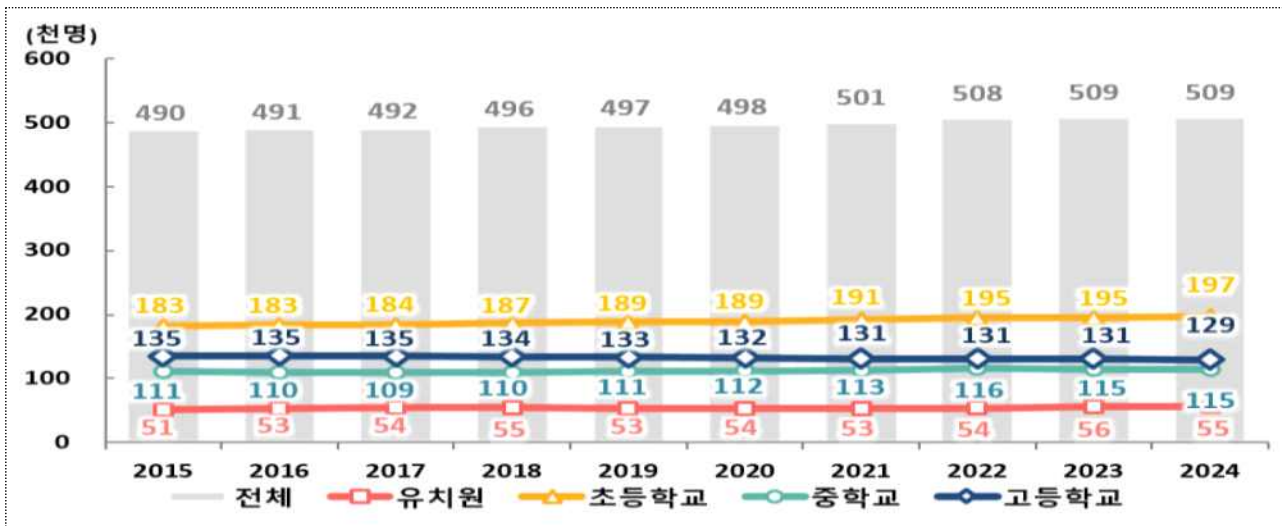
초등학생과 중학생은 각각 0.7%로 지난 학년도(0.7%)와 동일하며, 고등학생은 2.0%(25,915명)로 이전 학년도 대비 0.1%p(고: 1,934명↑) 증가하였다.



학교급별 학업 중단율 (단위 : %)

(교원 수) 전체 유·초·중등 교원 수는 509,242명으로 전년(508,850명) 대비 392명(0.1% ↑) 증가하였다.

초등학교 교원 수는 196,598명으로 1,511명 증가한 반면, 유치원 교원 수는 55,404명으로 233명 감소, 중학교 교원 수는 114,780명으로 20명 감소, 고등학교 교원 수는 129,436명으로 1,174명 감소하였다.

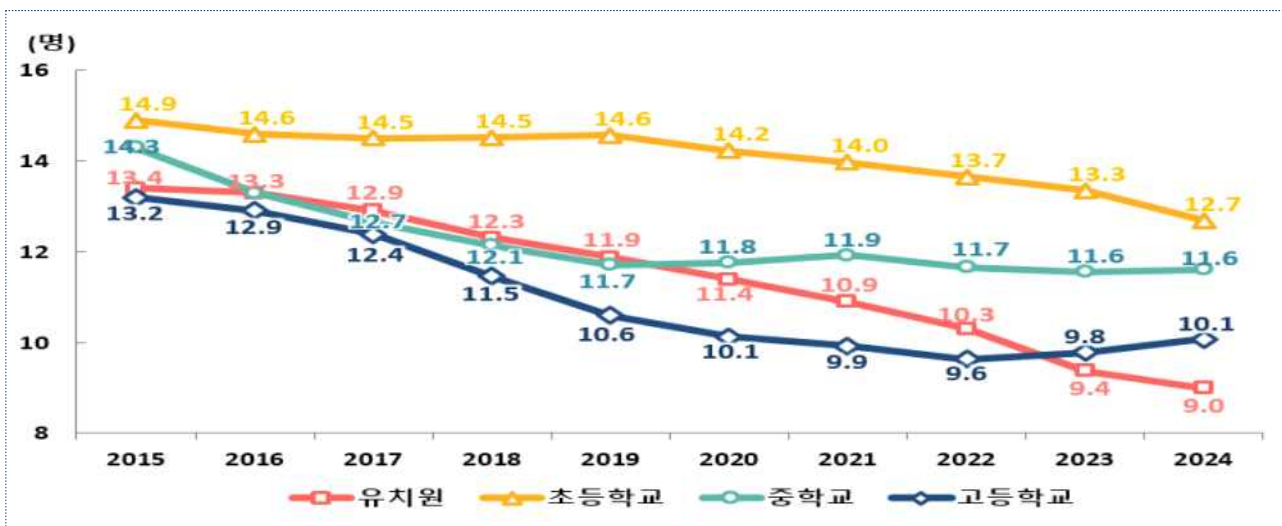


전체 교원 수 (단위 : 천명)

(교원* 1인당 학생 수) 교원 1인당 학생 수는 유치원 9.0명, 초등학교 12.7명, 중학교 11.6명, 고등학교 10.1명으로 전년** 대비 유치원 0.4명 감소, 초등학교 0.6명 감소, 중학교 동일, 고등학교 0.3명 증가하였다.

* 정규교원(교장, 교감, 수석교사, 보직교사, 교사, 특수교사, 전문상담·사서·실기·보건·영양교사) 및 기간제 교원 포함(휴직교원 포함 / 강사 및 퇴직교원 제외)

** 유치원: 9.4명, 초등학교: 13.3명, 중학교: 11.6명, 고등학교: 9.8명



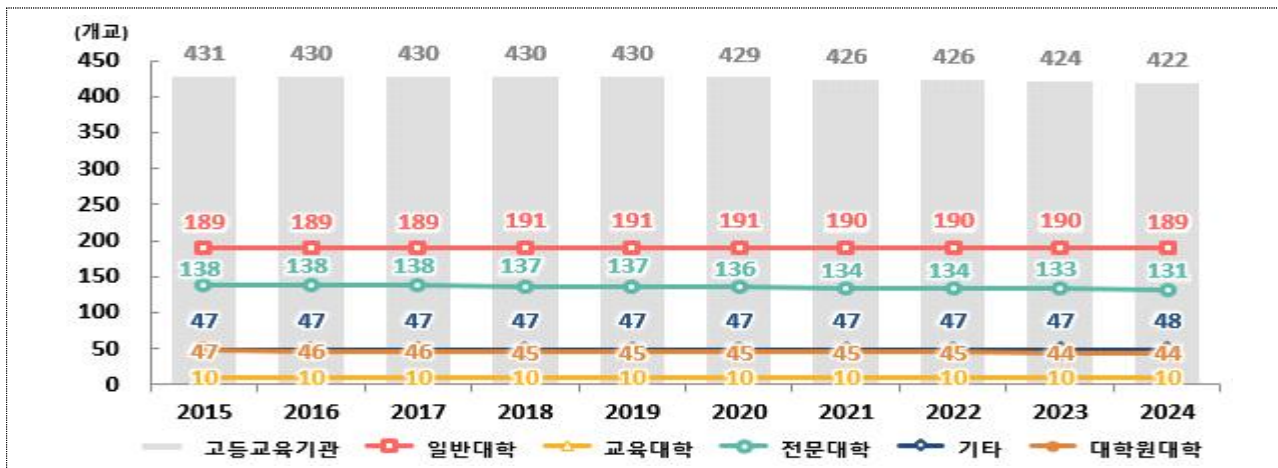
학교급별 교원 1인당 학생 수 (단위 : 명)

② 고등교육

(학교 수) 전국 고등교육기관 수는 422개교로 전년 대비 2개교 감소*하였으며, 유형별로는 일반대학 189개교, 교육대학 10개교, 전문대학 131개교, 기타** 48개교, 대학원대학 44개교이다.

* 일반대학 1개교(한국국제대학교)와 전문대학 2개교(강원관광대학교, 서라벌대학교) 폐교, 사이버대학 1개교(태재대학교) 신설

** 산업대학, 방송통신대학, 사이버대학, 기술대학, 각종학교, 전공대학, 원격대학 형태의 평생교육시설, 사내 대학 형태의 평생교육시설, 기능대학 포함



고등교육기관 수 (단위 : 개교)

(학생 수) 전체 재적학생 수(재학생+휴학생+학사학위 취득 유예생)는 3,007,242명으로 전년(3,042,848명) 대비 35,606명(1.2%↓) 감소하였다.

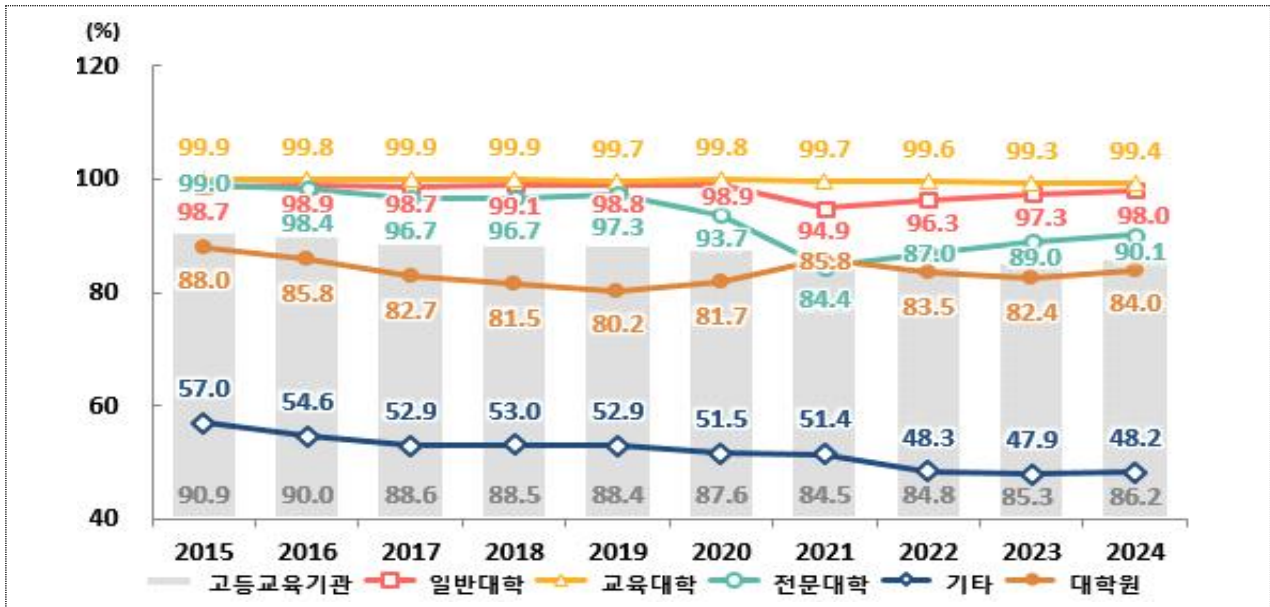
일반대학은 1,836,625명으로 18,749명(1.0%↓), 교육대학은 14,573명으로 284명(1.9%↓), 전문대학은 492,042명으로 17,127명(3.4%↓), 기타는 321,677명으로 5,175명(1.6%↓) 감소하였고, 대학원(대학원대학 및 부설 대학원 포함)은 342,325명으로 5,729명(1.7%↑) 증가하였다.



재적학생 수 (단위 : 천명)

(학생 충원율) 전체 고등교육기관의 신입생 충원율*은 86.2%로 전년 (85.3%) 대비 0.9%p 상승하였으며, 일반대학은 98.0%, 전문대학은 90.1%로 전년 대비 각각 0.7%p, 1.1%p 상승하였다.

* 신입생 충원율(%) = (정원 내 입학생 수 / 정원 내 모집인원) × 100



신입생 충원율 (단위 : %)

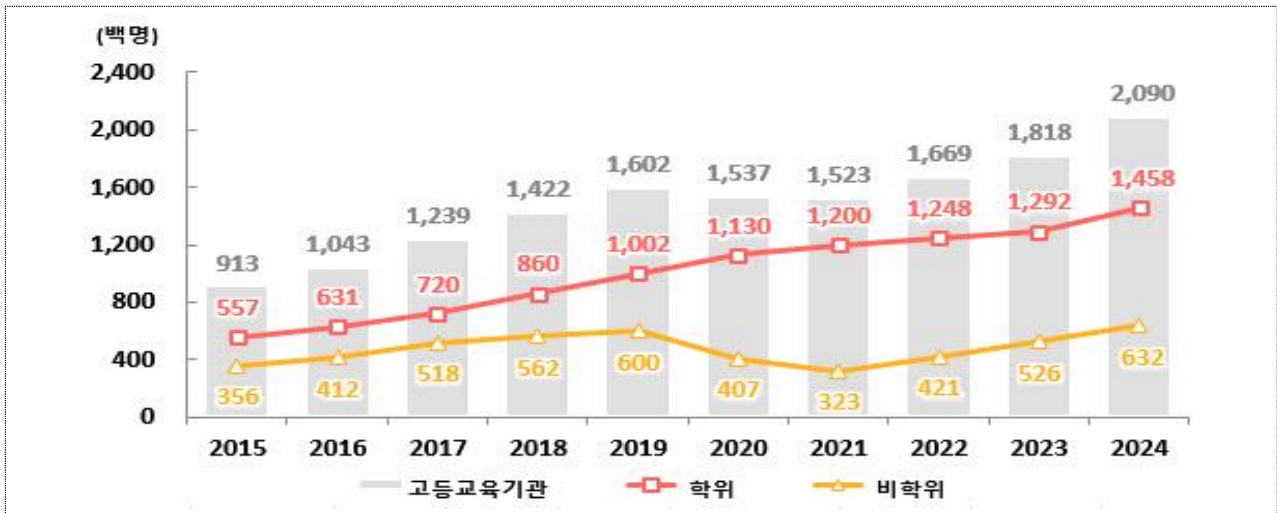
재학생 충원율*은 102.1%로 전년(101.6%) 대비 0.5%p 상승하였으며, 그중 일반대학 109.9%, 교육대학 97.6%로 전년 대비 각각 0.1%p, 2.6%p 하락한 반면, 전문대학과 대학원(대학원대학 및 부설 대학원 포함)은 104.1%, 101.6%로 전년 대비 각각 1.3%p, 2.3%p 상승하였다.

* 재학생 충원율(%) = {재학생 수 / (편제정원-학생 모집정지 및 유보 인원)} × 100



재학생 충원율 (단위 : %)

(외국 학생) 전체 외국 학생 수(재적학생 기준)는 208,962명으로 전년 대비 27,120명(14.9%↑) 증가하였으며, 국가별로는 중국 34.5%(72,020명), 베트남 26.8%(56,003명), 몽골 5.9%(12,317명), 우즈베키스탄 5.8%(12,025명), 네팔 2.9%(6,135명) 순으로 아시아 국가의 비율이 높았다.



외국 학생 수 (단위 : 백명)

(교원 현황) 전체 교원 수는 236,980명으로 전년 대비 4,505명(1.9%↑) 증가하였으며, 그중 전임교원은 87,318명으로 847명(1.0%↓) 감소한 반면, 비전임교원은 149,662명으로 5,352명(3.7%↑) 증가하였다.

전임교원 확보율*(편제정원 기준)을 살펴보면 일반대학은 90.7%로 0.1%p 상승, 교육대학과 대학원대학**은 73.9%, 326.9%로 전년 대비 각각 5.1%p, 80.0%p 상승하였고, 전문대학 64.0%로 전년 대비 0.1%p 하락하였다.

* 전임교원 확보율(%) = (전임교원 수 / 교원 법정 정원) × 100

** 「대학설립·운영 규정」 개정(2023.9.19.)으로 2024년부터 학생 정원(대학원) 산출 기준을 변경·적용



전임/비전임 교원 수 (단위 : 천명)

교육부와 한국교육개발원은 국민이 통계자료를 보다 쉽게 활용할 수 있도록 교육통계서비스 누리집(<https://kess.kedi.re.kr>) 및 이동통신(모바일) 앱, 간행물 교육통계연보 등 다양한 방법으로 2024년 교육기본통계 조사 결과를 제공할 예정이다.

【별첨】 2024년 교육기본통계 주요 내용

담당부서 <총괄>	디지털교육기획관 교육데이터담당관	책임자	과 장	권삼수	(044-203-6615)
		담당자	사무관	윤영서 우준성	(044-203-6632) (044-203-6616)
담당 기관	한국교육개발원 교육데이터연구본부 교육통계센터	책임자	소 장	임소현	(043-530-9373)
		담당자	유초중등총괄	양태정	(043-530-9625)
			고등총괄	박경호	(043-530-9572)