

연구보고 08-R03-2

한국 청소년 발달지표 조사 III

- 청소년종합통계체제 구축방안 연구 -

연구책임자 : 김형주(한국청소년정책연구원·연구위원)
최인재(한국청소년정책연구원·연구위원)
임지연(한국청소년정책연구원·연구위원)

한국청소년정책연구원

연구결과요약

본 연구의 목적은 다음과 같다. 첫째, 실증적 자료에 기초한 청소년정책의 질적 제고를 위해 청소년발달지표를 중심으로 기존의 청소년 통계조사들과 신규통계 수요를 분석하고 이를 기초로 포괄적이고 체계적인 청소년 통계체제를 구축하고자 한다. 둘째, 청소년 통계체제의 효율적이고 안정적 축적·운영·관리를 위한 청소년종합통계시스템 구축에 관한 정보화전략계획(ISP)을 수립하고자 한다.

주요 연구내용 및 결과는 다음과 같다.

첫째, 청소년 통계현황을 분석하기 위해 청소년통계항목분석, 국내외 선진 사례분석, 현 청소년정책관련 주요 현안 및 정책전달체계의 현안에 대하여 분석하고, 한국청소년정책연구원의 연구진 및 주무부처 관계자를 대상으로 인터뷰조사, 청소년분야 전문가를 대상으로 청소년통계현황 및 현재의 주요 현안, 향후 청소년통계가 나아가야 할 방향에 대하여 의견 수렴을 하였으며 각 단계별 주요현안과 시사점을 도출하였다. 주요현안과 시사점을 반영할 수 있도록 각 부문별로 주요개선사항과 개선방향을 도출하였으며 각 개선사항을 포괄할 수 있도록 최종적으로 개선해야 할 방향을 제안하였다.

둘째, 청소년통계의 현황분석에서 도출된 개선방향을 바탕으로 미래모델을 설계하였으며, 미래모델은 청소년종합통계체제의 구축, 청소년종합통계시스템과 시스템 구축을 위한 Infrastructure(Hardware, Network)구축, 그리고 이의 구축과 운영을 담당할 조직을 설계 하였다.

우선 청소년통계의 체계화 방안으로 청소년통계의 영역설정, 설정된 영역을 기반으로 한 청소년 통계체제의 분류체계 수립, 분류체계에 따른 청소년 통계의 목록화 및 향후 시스템 구축을 위한 공시항목선정의 기준 및 절차를 마련하였다.

청소년종합통계시스템 구축을 위하여는 통계 Database 구조 및 구성방안, 통계종합 Database 설계방안, 통계종합 Database 구성방안, 통계데이터 수합

을 위한 연계방안, Application 시스템 구성방안을 수립하였다. Application 시스템의 경우 통계품질관리시스템, 통계입력관리시스템, 통계작성기관관리시스템, 메타데이터입력관리시스템, 색인관리시스템으로 구성된다.

또한 청소년통계 Portal Service 구축을 위하여 설계방향 및 서비스 개념도와 서비스 모델을 수립하였다. Portal 서비스의 경우 통계정보제공서비스, 검색정보제공서비스, 정보분석서비스, 개인맞춤서비스, 커뮤니티서비스, 온라인설문서비스로 구성된다.

Infrastructure 구축방안으로 하드웨어, 네트워크, 보안구성방안, 시스템 소프트웨어구성방안, 기타 솔루션 구축방안을 수립하였다. 타기관으로부터의 데이터 수합을 위하여 직/간접 수합 및 연계시스템을 제안하였다.

종합통계체계의 기반을 마련하고 시스템을 구축 운영하기 위한 조직으로는 통계조사연구팀, 아동청소년지표연구팀, 통계센터 운영팀, 정보시스템 관리팀의 4팀으로 설계하였다.

셋째, 미래모형을 설계한 후 이의 전략적 중요성과 실행의 용이성측면을 고려하여 과제의 우선순위를 결정하고 통합로드맵 수립 후 소요예산을 산정하였다. 과제 수행 시의 정성적, 정량적 기대효과를 분석 후 과제 별 상세 이행계획을 수립하였다.

즉, 과제의 우선순위 평가결과 아동·청소년종합통계체계 기반구축, 아동·청소년통계시스템구축(DB입력관리시스템, DB품질점검시스템, 통계작성기관관리시스템, DB메타입력시스템, 검색시스템), 사용자 지향적 포털서비스구축(통계정보제공서비스, 검색정보제공서비스, 정보분석서비스), 시스템연계방안설계(수합표준화 및 메시지 정의), 인프라구축(기본네트워크 구축), 조직전략(통계생산을 위한 연구조직구축, IT 관리프로세스 구축)이 1차 우선과제로 선정 되었다. 선정 된 1차 과제를 수행하기 위한 소요예산을 각 부분별로 산출함으로써 1차 추진과제를 진행하기 위한 총비용을 산출하였다.

또한 1차 과제를 수행함으로써 기대할 수 있는 기대효과를 정성적인 부분과 정량적인 부분으로 구분하여 분석하였다. 정량적인 효과 부분은 아동·청소년종합통계시스템 구축을 통해 얻을 수 있는 직접적인 수익항목에 한정하

여 평가하였다. 정량적 기대효과 분석을 위하여 주요가정을 설정한 후 아동·청소년종합통계시스템 구축을 통해 산술적으로 산출이 가능한 비용절감항목과 수익항목을 합산한 후 비용 대비 총효과 규모를 산출하였다. 총효과 규모는 현재가치법을 바탕으로 한 ROI(Return On Invest)를 산출하였으며 아동·청소년종합통계시스템 구축 후 2년차에 BEP(Break Even Point)를 달성할 수 있는 것으로 분석되었다.

이와 같은 연구결과를 토대로 결론적으로 제안한 정책적 제언은 다음과 같다.

첫째, 청소년통계체계의 지속가능성이 확보되어야 한다. 둘째, 아동통계와 청소년통계의 유기적 연계와 공조 추진이다. 셋째, 청소년통계 생산 기관간의 전략적 연계의 추진이다. 넷째, 청소년통계 항목의 지속적 발굴이다. 다섯째, 청소년통계 수집·가공·생산의 제도화이다. 여섯째, 청소년통계를 통한 국가 청소년 지수 개발과 국제비교연구 확대이다. 일곱째, 청소년통계의 질 제고를 위한 조사예산의 적정선 확충이다. 마지막으로 청소년종합통계의 신뢰적·효율적 관리·운영을 위한 국책연구기관에의 전담조직 신설을 제언하고 있다.

목 차

I. 서론	
1. 연구의 필요성 및 목적	3
2. 연구의 내용 및 절차	4
2. 연구 방법	6
II. 청소년 통계 현황	
1. 청소년 통계항목 분석	11
1) 개요	11
2) 통계항목 현황분석	12
3) 전략과제 도출 및 시사점	23
2. 선진사례 분석	26
1) 국내사례	26
2) 해외사례	31
3. 정책 분석	41
1) 개요	41
2) 전략과제 도출 및 시사점	42
3) 정책 현안 종합	44
4) 정책 전달체계 현안	44
4. 청소년 통계체제 구축관련 인터뷰 조사	46
1) 내부관계자 인터뷰 분석	46
2) 외부관계자 인터뷰 분석	55
5. 전문가 의견조사	61
1) 전문가 의견조사 개요	61
2) 청소년종합통계시스템 발전방향에 대한 의견	62
3) 청소년통계의 주요 현안에 대한 의견	69
4) 신규통계 수요조사	72
5) 전략과제 도출 및 시사점	76

III. 청소년통계의 개선방향

1. 부문별 주요 개선항목	83
1) 운영현황	83
2) 통계항목	83
3) 선진사례 분석	84
4) Infrastructure 분석	86
5) 정책분석	86
6) 내부관계자 인터뷰	86
7) 외부관계자 인터뷰	87
8) 전문가 의견조사	88
2. 주요 개선방향 도출	90
1) 주요 개선 항목 도출	90
2) 주요 개선 항목	91
3. 최종 개선방향	92

IV. 청소년종합통계체제의 체계화 및 구축방안(To-Be Architecture)

1. 개요	95
1) To-Be 설계절차	95
2) To-Be 설계 방향성	96
2. 청소년종합통계체제 기반구축	96
1) 개요	96
2) 청소년 통계 체계화	97
3) 통계품질 향상 방안	106
3. 청소년종합통계 시스템 구축방안	112
1) 통계 Database구조 및 구성 방안	112
2) 통계 종합 Database 설계 방안	112
3) 통계 종합 Database 구성 방향	113
4) 통계데이터 수합을 위한 연계 방안	115
5) 통계 Database 관리 방안	117
6) Application 시스템 구성 방안	118
4. 청소년 통계 Portal Service 구축방안	120
1) 개요	120

2) 설계 방향 및 목표	121
3) 서비스 개념도	122
4) 서비스 모델	122
5. Infrastructure 구축방안	134
1) 개요	134
2) 하드웨어 구축방안	134
3) 네트워크 구축방안	135
4) 보안 구성 방안	137
5) 시스템 소프트웨어 구성방안	138
6) 기타 솔루션 구축방안	139
6. Governance Model 구축방안	141
1) Governance Model 구축 방향성	141
2) 조직 구성 방안	141
7. 전략과제 도출	144
V. 청소년종합통계 시스템 구축을 위한 이행계획(안)	
1. 개요	147
1) 실행계획	147
2) 실행과제	147
2. 실행과제 우선순위화	148
1) 평가요소 도출	148
2) 과제평가	149
3) 실행우선순위 선정	149
3. 통합로드맵 수립	150
4. 소요예산 산정	151
5. 기대효과 분석	152
1) 정성적 기대효과	152
2) 정량적 기대효과	153
3) 총 투자효과 분석	153
6. 상세실행계획 수립	154
1) 청소년종합통계체제 기반마련	154
2) 아동·청소년종합통계시스템 구축	155

VI. 결론 및 정책제언 165

참고문헌 169

부 록 : 청소년통계 산출처별 지표 현황

1. 청소년발달지표 173
2. 청소년백서 187
3. 청소년통계혁신방안 209
4. 청소년지식나무 230
5. 청소년통계 246
6. 기관별 청소년통계현황 261

표 목차

<표 II-1> 보고통계 현황	12
<표 II-2> 분류체계 장단점	21
<표 II-3> 전달체계 장단점	45
<표 II-4> 내부관계자 인터뷰 대상 및 내용	46
<표 II-5> 통계조사 시 항목별 문제점	50
<표 II-6> 주요 청소년통계조사 보고서에 대한 의견	51
<표 II-7> 신규생성이 필요한 통계 지표	52
<표 II-8> 공시항목 선정기준	52
<표 II-9> 발달지표조사II와 청소년 백서 분류체계 비교	53
<표 II-10> 외부관계자 인터뷰 대상 및 내용	55
<표 II-11> 전문가 의견조사 대상	61
<표 II-12> 분류체계 의견 안(1)	63
<표 II-13> 분류체계 의견 안(2)	63
<표 II-14> 분류체계 의견 안(3)	63
<표 II-15> 청소년 통계조사 보고서의 통계조사방식 장단점	70
<표 II-16> 청소년 통계조사 보고서의 분류체계 장단점	71
<표 II-17> 청소년통계조사 시 주요 현안	72
<표 IV-1> 보고통계로 활용되는 조사통계	98
<표 IV-2> 보고통계 분류체계	104
<표 IV-3> OECD 통계품질 평가요소	108
<표 IV-4> 우리나라 통계품질관리 평가요소	109
<표 IV-5> 품질평가 방법	110
<표 IV-6> 메타데이터의 종류	114
<표 IV-7> Application 구축원칙	119
<표 IV-8> 네트워크 설계 방안	136
<표 IV-9> 정보시스템 업무별 위협요인과 상관관계	137
<표 IV-10> On-Line설문 시스템 기능정의	140
<표 V-1> 청소년종합통계센터 구축을 위한 총 예산	151

그림 목차

[그림 I-1] 본 연구의 기본 추진 방향	5
[그림 I-2] 연구 추진절차	5
[그림 II-1] 통계항목분석 개요	11
[그림 II-2] 조사통계 진행방법 및 통계	13
[그림 II-3] 조사통계 현황(보건복지가족부)	14
[그림 II-4] 아동청소년 실태조사 분류체계	15
[그림 II-5] 청소년발달지표의 분류체계	16
[그림 II-6] 청소년백서 분류 체계	17
[그림 II-7] 청소년통계 혁신방안 분류체계	18
[그림 II-8] 청소년통계 분류체계	19
[그림 II-9] 청소년지식나무 분류체계	20
[그림 II-10] 분류체계 우선순위	21
[그림 II-11] 기관별 현황분석	22
[그림 II-12] 경찰청 원천통계 현황 목록	23
[그림 II-13] 국내사례 분석	26
[그림 II-14] 국내사례 분석절차	26
[그림 II-15] 국내사례 분석 목적 및 관점	27
[그림 II-16] 통계청 포탈시스템	28
[그림 II-17] 통계청 서비스목표	29
[그림 II-18] 통계청 주요서비스	29
[그림 II-19] 해외사례 분석	31
[그림 II-20] 분석절차	32
[그림 II-21] 해외사례 분석목적 및 관점	32
[그림 II-22] 스웨덴 주요서비스	33
[그림 II-23] 네덜란드 주요서비스계	34
[그림 II-24] 호주 주요서비스	35
[그림 II-25] 미국 주요서비스 설명	36
[그림 II-26] 덴마크 주요서비스 설명	37

[그림 II-27] 덴마크 통계청 분배모델	38
[그림 II-28] NDN 개념도	39
[그림 II-29] NDN 운영	39
[그림 II-30] 정책분석	41
[그림 II-31] 정책분석 절차	41
[그림 II-32] 정책관련 현안	42
[그림 II-33] 정책서비스의 문제점	42
[그림 II-34] 정책분야 현안종합	45
[그림 II-35] 종합통계센터의 미션, 역할 및 중장기 발전계획	47
[그림 II-36] Data 수합을 위한 과제 발전 단계	48
[그림 II-37] 사업성공요인(CSF)	49
[그림 II-38] 통계수합 방안	49
[그림 II-39] 청소년발달 지표조사 목록화 방안	53
[그림 II-40] 아동청소년 종합통계체제 발전 방향	56
[그림 II-41] 성공요인 도출	57
[그림 II-42] 통계전담기관 To-Be Model	57
[그림 II-43] 기대요인	58
[그림 II-44] 문제요인 및 발전 방향	58
[그림 II-45] 향후 청소년 통계의 계획	59
[그림 II-46] 청소년통계 항목의 목록화/체계화 방안	62
[그림 II-47] Youth Indicators 분류체계	64
[그림 II-48] 통계 수합방안	67
[그림 II-49] 신규통계 수요조사(1)	73
[그림 II-50] 신규통계 수요조사(2)	73
[그림 II-51] 신규통계 수요조사(3)	74
[그림 II-52] 신규통계 수요조사(4)	74
[그림 II-53] 신규통계 수요조사(5)	75
[그림 II-54] 신규통계 수요조사(6)	75
[그림 II-55] 신규통계 수요조사(7)	76
[그림 III-1] 주요 개선항목 도출(1)	90
[그림 III-2] 주요 개선항목 도출(2)	90
[그림 III-3] 최종 개선방향 도출	92

[그림 IV-1] To-Be설계절차	95
[그림 IV-2] To-Be설계 방향성	96
[그림 IV-3] 청소년종합통계체제 기반구축 개요	97
[그림 IV-4] 통계영역 설정	97
[그림 IV-5] 기생성 조사통계 영역분석	99
[그림 IV-6] 영역 Matrix를 통한 중복영역 제거	100
[그림 IV-7] 조사통계 영역설정	101
[그림 IV-8] 조사통계 영역 Grouping	102
[그림 IV-9] 조사 설문지(예시)	102
[그림 IV-10] 분류체계 수립 개요	103
[그림 IV-11] 조사통계 분류체계 안	104
[그림 IV-12] 통계목록화 방안	105
[그림 IV-13] 공시항목 선정 절차	105
[그림 IV-14] 통계품질 향상방안 개요	106
[그림 IV-15] 품질관리의 일반정의	106
[그림 IV-16] 통계품질관리제도 유형	107
[그림 IV-17] 현 조사통계 생성기관의 요건 비교 분석	111
[그림 IV-18] 청소년종합통계 시스템 체계도	113
[그림 IV-19] 수치테이블 설계절차	115
[그림 IV-20] WEB Service 시스템 구성도	116
[그림 IV-21] WEB Service 연계수립절차	116
[그림 IV-22] 통계 DB 관리 방안	117
[그림 IV-23] Application 개념도	118
[그림 IV-24] 청소년 종합통계 시스템 체계도	120
[그림 IV-25] Portal Service 목표	121
[그림 IV-26] Portal Service 개념도	122
[그림 IV-27] Portal Service 서비스 모델	122
[그림 IV-28] 통계정보 서비스 목표모델	123
[그림 IV-29] 통계정보 제공 서비스 기능정의	123
[그림 IV-30] 통계정보 서비스 프로세스	124
[그림 IV-31] CMS기반 콘텐츠 관리 구조 및 개발 Process	125
[그림 IV-32] 콘텐츠 타입별 관리 서비스 구조	126
[그림 IV-33] 정보검색 서비스 기능정의	128

[그림 IV-34]	정보검색 서비스 개념도	129
[그림 IV-35]	정보 분석 서비스 기능정의(1)	130
[그림 IV-36]	정보 분석 서비스 기능정의(2)	130
[그림 IV-37]	정보 분석 서비스 개념도	131
[그림 IV-38]	개인맞춤 서비스 기능정의	132
[그림 IV-39]	개인맞춤 서비스 개념도	132
[그림 IV-40]	커뮤니티 서비스 개념도	133
[그림 IV-41]	하드웨어 구성도(1안)	134
[그림 IV-42]	하드웨어 구성도(2안)	135
[그림 IV-43]	네트워크 구성안	135
[그림 IV-44]	네트워크 구축 시 고려사항	136
[그림 IV-45]	업무별 정보시스템 보안 적용기준	138
[그림 IV-46]	시스템 소프트웨어 구성도	139
[그림 IV-47]	On-Line 설문 시스템 구성도	140
[그림 IV-48]	업무영역별 담당정의	142
[그림 IV-49]	한국청소년정책연구원 조직도(안)	143
[그림 IV-50]	청소년종합통계센터 조직구성도(안)	143
[그림 IV-51]	전략과제 정의서	144
[그림 V-1]	실행계획 Framework	147
[그림 V-2]	개선험목과 전략과제의 연관성	148
[그림 V-3]	우선순위 평가 요소	148
[그림 V-4]	추진과제 평가	149
[그림 V-5]	추진과제 우선순위	150
[그림 V-6]	통합로드맵	151
[그림 V-7]	연도별 정량적 기대효과	153
[그림 V-8]	총 투자효과 분석결과	154
[그림 V-9]	아동·청소년종합통계체제 기반마련	154
[그림 V-10]	조직구축(안)	159
[그림 V-11]	H/W 구축방안	160
[그림 V-12]	S/W 구축방안	161
[그림 V-13]	H/W 확장방안	162
[그림 VI-1]	청소년 종합통계체제와 이에 대한 시스템 체계도	165

I. 서 론

1. 연구의 필요성 및 목적
2. 연구의 내용 및 절차
3. 연구 방법

I. 서론

1. 연구의 필요성 및 목적

지금까지 청소년 통계는 다수의 기관에서 서로 다른 목적 하에 다양하게 시행되어 왔다. 이는 개별 조사 혹은 연구의 목적에 따라 그때 그때의 필요성을 충족시켜 왔으나 청소년 분야의 종합성과 체계성을 확보하기에는 매우 산발적이었다는 점을 부인하기 어렵다. 더욱이 청소년 정책을 증거주의 혹은 실증주의에 기반하여 정책의 질을 제고함으로써 국가적 수준에서 청소년의 보호, 발달, 활동을 촉진하고 지원하는 역할을 충실히 수행하기 위해서는 종합적이고 체계적인 통계 축적과 관리가 기초가 되어야 할 것이다.

이는 그동안의 청소년 통계의 현황을 면밀히 분석하는 데에서 출발하여 중복 문제 해결, 일관성의 유지, 신규 수요의 확인 등 일련의 과정이 선행되어야 한다. 또한 단순한 개별조사의 DB구축에서 벗어나 종합적이고 체계적인 시스템 구축과 운영을 통해 국가적으로 자원과 인력을 효율적으로 강화하여야 한다. 따라서 청소년 통계의 체계화 연구와 함께 통합적 개념의 시스템 구축과 관련 계획을 상세화하는 정보화전략 계획(ISP)의 수립은 청소년 정책의 과학화를 위해 매우 중요한 토대가 될 것이다.

본 연구는 각 기관에서 생성 중인 청소년 관련 통계자료의 현황을 분석하여 청소년 통계현황의 실태를 파악하고 향후 올바른 청소년정책 입안 및 청소년 관련 연구의 기반이 되는 청소년 분야의 종합통계체계 구축의 실질적인 대안을 제시하고자 하였다.

현재 우리사회에서 청소년의 위치는 향후 국가의 성장동력으로 보호와 관심속에서 자신의 미래를 설계할 수 있어야 함에도 불구하고 입시위주의 교육문화와 청소년 관련 정책에의 집중적 투자와 지원시스템 및 실증적 자료의 부족으로 말미암아 육성되어야 할 미래 인재로서의 위상이 흔들리고 있다.

이에 청소년분야에서 기생성 중인 통계의 현황을 상세히 조사하고 각 통계가 가지고 있는 체계를 분석하여 향후 청소년통계의 영역을 설정하고 다양한 이해관계자가 함께할 수 있는 분류체계를 수립한 후 이를 실용적으로 활용할 수 있는 시스템의 구축이 필요하다.

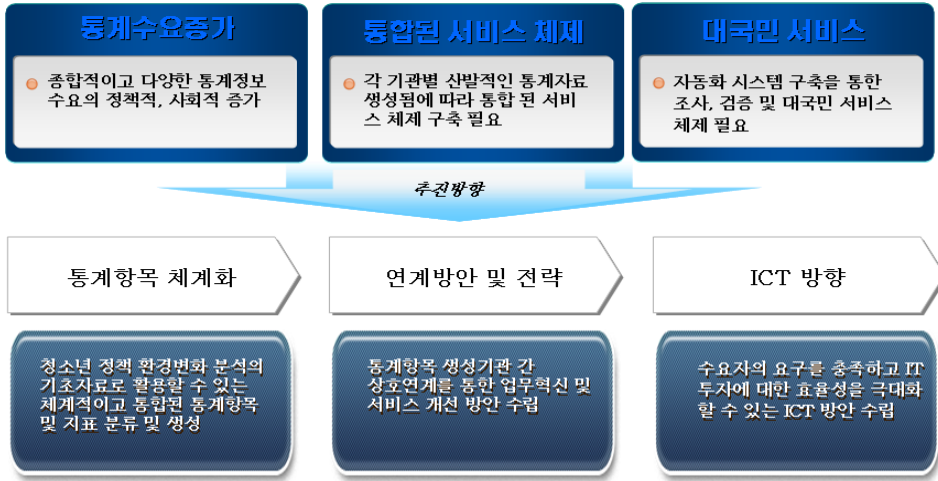
본 연구에서는 청소년분야의 기생성중인 통계 현황을 분석하기 위해서 한국청소년정책연구원에서 발간중인 청소년발달지표조사(김신영·임지연, 2007; 2008연구 중간결과)와 보건복지가족부(전 국가청소년위원회)에서 발간하는 청소년백서(국가청소년위원회, 2007), 청소년통계혁신방안(이경상·김기현·유성렬·정익중, 2007), 통계개발원에서 발간하는 청소년통계(통계개발원, 2008) 등을 주요조사 대상으로 선정 후 각 지표 및 지표가 산출된 1차 통계자료에 대하여 가능한 총괄적 검토를 실시하였다. 또한 금년(2008년) 보건복지가족부의 아동청소년정책실과 서울대학교 산학협력단이 공동조사 중인 아동청소년종합실태조사를 함께 분석하여 각 영역에 대한 중복을 피하고 종합적인 아동·청소년 통계영역을 설정하였다. 즉 국가 수준에서 추진되고 있는 아동과 청소년분야의 조사통계인 아동청소년종합실태조사의 분류체계를 수정·보완하여 아동·청소년통계의 분류체계를 수립하였다.

일차적으로 본 연구는 향후 청소년종합통계체제의 실질적 구축을 위한 근간을 마련하는 것으로 다양한 기관에서 각 기관의 활용목적에 따라 생성되어지는 통계의 중복생산을 방지할 수 있게 된다. 또한 생성된 자료의 효율적인 활용을 위해서는 정보시스템을 구축·운영하고 지속적으로 통계 지표를 개발하며 조사통계를 실시할 조직구축에 대한 안과 구체적인 이행계획안을 제시하고자 한다.

이에 따라 본 연구의 목적은 다음과 같다. 첫째, 실증적 자료에 기반한 청소년정책의 질적 제고를 위해 청소년발달지표를 중심으로 기존의 청소년 통계조사들의 현황과 신규통계 수요를 분석하고 이를 기초로 포괄적이고 체계적인 청소년 통계체제를 구축하고자 한다. 둘째, 청소년 통계체제의 효율적이고 안정적 축적·운영·관리를 위한 청소년종합통계시스템 구축을 위한 정보화전략계획(ISP)을 수립하고자 한다.

2. 연구의 내용 및 절차

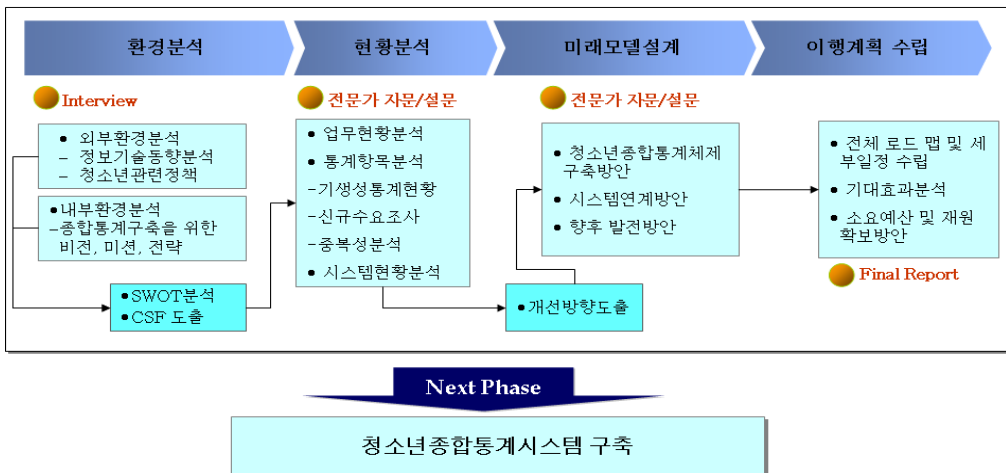
본 연구는 첫째로 현 청소년통계의 현황을 면밀히 분석하여 포괄적이고 종합적인 통계 체제를 마련하고 둘째로 이를 적절히 운용할 시스템을 설계하는 것이 주요 연구내용이다. 그 기본적인 추진방향은 다음 [그림 I-1]과 같다.



[그림 1-1] 본 연구의 기본 추진 방향

이상의 그림에서 설명하고 있듯이 본 연구는 기존 청소년통계를 총괄적으로 검토하여 신규통계 수요분석과 함께 체계화 시키고 이에 대한 정보화전략계획(ISP)을 수립하는 것이다. 본 연구에서 ISP는 외부컨설팅에 의해 수행되었으며 본 보고서에는 시스템 설계 등 ISP결과를 요약하여 반영하였다.

본 연구의 내용별 추진절차를 살펴보면 다음 [그림 1-2]와 같다.



[그림 1-2] 연구 추진절차

3. 연구방법

본 연구는 각 단계별로 다양한 연구 및 분석방법을 활용하였다. 우선 청소년통계에 대해 전면적으로 현황분석을 하고 주요 시사점 및 현안을 도출하였으며 이를 바탕으로 주요개선과제를 발굴하였다. 그 다음으로 청소년종합통계체계화 및 시스템구축을 위한 미래모형을 설계(To-Be Architecture) 하였으며, 미래모델 중 전략적과제를 도출한 후 과제 우선순위 선정을 통한 상세실행계획을 수립하였다.

정확한 현황을 조사하고 효율적인 미래모델을 수립하기 위하여 각 단계별로 문헌조사, 인터뷰조사, 전문가설문조사, 전문가자문을 위한 워크숍 개최 등의 연구방법을 활용하였으며, 통계체계화를 위하여 Matrix 분석을 실시하였다.

1) 문헌조사

각 기관의 필요 용도에 따라 다양하게 생산 되고 있는 청소년통계의 영역과 그에 따른 분류체계를 파악하기 위하여 조사유형별 통계현황을 분석하고, 통계자료의 분류체계를 분석한 후 기관별 생성중인 통계의 세부사항을 정리하였다. 통계의 현황을 파악하기 위하여 청소년발달지표(II), 청소년통계, 청소년백서, 청소년통계혁신방안, 청소년지식나무, 청소년패널조사, 아동지표 등을 대상으로 작성기관, 분류체계(대영역, 핵심영역, 세부영역, 지표항목, 지표항목세부), 통계지표의 1차 통계기관과 보유자료, 통계자료의 조사유형, 제공방법, 제공주기, 통계조사 대상연령, 표본집단의 크기, 메타데이터 보유유무 등을 분석하였다.

2) 인터뷰조사

현 상황을 정확하게 파악하고 발전방향을 수립하기 위하여 한국청소년정책연구원 내·외부 관계자와의 인터뷰를 실시하였다. 우선 청소년통계 관련 연구에 관여되어 있는 5명의 연구진을 대상으로 1차 내부 연구진 인터뷰를 실시하였고, 청소년통계 관련 외부전문가들을 대상으로 2차 인터뷰를 실시하였다. 인터뷰는 청소년통계체계 구축의 전략적인 측면과 통계업무현안 및 효율화방안 등에 대한 사전인터뷰질의서를 배포한 후 1대1방식과 집단 인터뷰 방식을 병행하여 실시하였으며,

피인터뷰자의 의견을 정확히 반영하기 위하여 녹취 후 이를 문서로 정리한 후 분석하였다.

3) 전문가 의견조사

현 청소년통계의 주요현안과 신규 청소년통계의 수요조사를 위하여 청소년통계 관련 전문가를 대상으로 의견조사를 실시하였다. 전문가 의견조사는 청소년 분야의 대학 교수, 관련 연구소, 통계전문기관 연구원을 대상으로 청소년통계의 현황(현 통계분류체계 및 주요 청소년통계조사에 대한 의견 등)과 신규생성이 필요한 통계수요조사로 분류하여 진행하였다. 전문가 의견조사는 사전 질문지를 작성하여 배포 후 질문지를 수렴하여 각 항목별로 전문가의 의견을 취합 후 분석하였다.

4) 전문가 자문을 위한 워크숍 개최

본 연구가 진행 되는 동안 현황분석, 미래모델 설계, 이행계획 수립 등 각 단계별 3차례의 워크숍을 청소년통계분야의 대학, 관련 연구소, 유관연구기관 등의 전문가와 함께 실시하여 단계별 실시 된 연구방법과 연구결과에 관한 자문을 얻었고 타 기관에서 실시 중인 통계관련 업무분야에 대한 정보를 파악하여 활용하였다.

5) 통계영역설정을 위한 Matrix 분석

다양한 기관에서 현재 생성중인 청소년통계의 영역을 확인하고 향후 청소년정책 및 연구를 위하여 필요한 분야를 발굴하기 위하여 통계영역설정을 위한 Matrix 분석을 실시하였다. Matrix분석을 통하여 중복 생성되고 있는 영역을 배제하기 위하여 금년(2008년) 보건복지가족부와 서울대학교 산학협력단이 공동으로 조사 중인 아동청소년종합실태조사를 기준 분류체제로 설정하여 청소년발달지표조사(II), 한국청소년패널조사, 흡연실태조사, 청소년유해환경종합실태조사, 가출청소년쉼터 실태조사, 청소년가치관조사, 청소년활동참가실태조사, 전문가설문조사 등을 이 아동청소년종합실태조사와 1대 1로 비교하여 중복 영역과 누락 영역 및 신규 수요 영역에 대한 분석을 하였다.

Ⅱ. 청소년통계의 현황

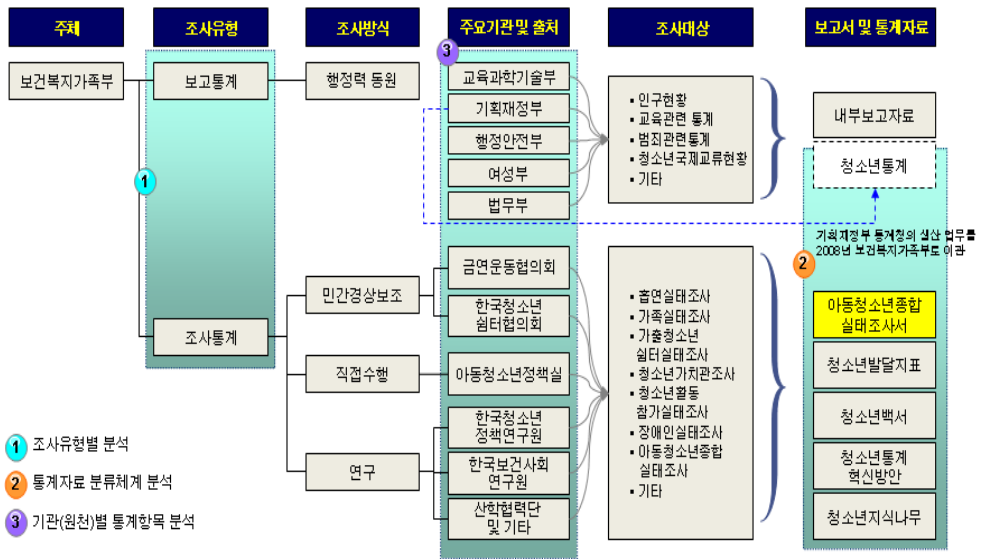
1. 청소년 통계항목 분석
2. 선진사례 분석
3. 정책 분석
4. 청소년 통계체제 구축관련
인터뷰 조사
5. 전문가 의견조사

II. 청소년통계의 현황

1. 청소년통계항목 분석

1) 개요

청소년관련 통계의 경우 보건복지가족부를 주축으로 다양한 기관에서 각 기관의 필요에 따라 생산 중에 있다. 현황분석을 위하여 우선 조사유형에 따른 통계현황, 둘째로 통계자료의 분류체계 및 기관별 생산중인 통계의 현황을 분석하였다.



[그림 II -1] 통계항목 분석 개요

위 [그림 II-1]은 청소년 통계 현황을 주체, 조사 유형, 조사영역, 주요기관 출처, 조사대상, 보고서 및 통계자료를 분석하는 절차를 보여주고 있다.

2) 통계항목 현황분석

(1) 조사유형별 통계현황 분석

① 보고통계(보건복지가족부 아동청소년정책실)

보고통계는 행정통계라고 부르기도 하는데, 보건복지가족부(국가청소년위원회, 2007)에서는 아동청소년 정책수립을 위한 보고통계로서 [표 II-1]과 같은 지표를 생산하고 있다.

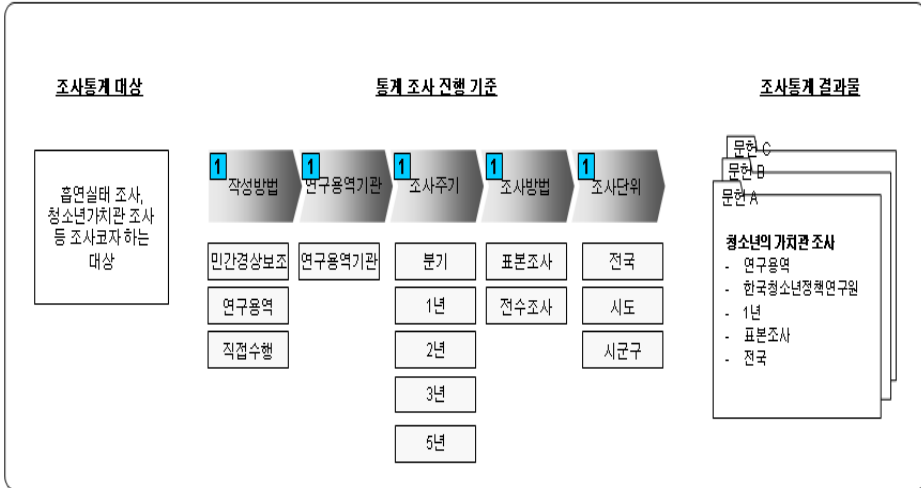
<표 II-1> 보고통계 현황

대분류	영역	지표수
아동청소년 활동	정책	18
	권리	8
	교류	7
	역량	14
아동청소년 복지	복지·시설	42
	상담·자활	15
	보호	28
	성보호	33
	매체환경	20

본 보고통계의 현황을 살펴보면 아동청소년 활동 분야에서 생산되는 보고통계 지표는 총 47개이며, 복지 분야에서 생산되는 지표는 138개로 총 185개의 지표가 생산되고 있다.

② 조사통계(보건복지가족부)

보건복지가족부에서 실시 중인 조사통계 진행방법과 현황은 [그림 II-2]와 같다.



[그림 II -2] 조사통계 진행방법 및 통계

보건복지가족부의 조사통계는 작성방법선정, 연구 용역기관 선정, 조사주기 결정, 조사 방법의 결정, 조사 단위의 설정 등의 절차로 이루어진다.

○ 조사통계 현황(보건복지가족부)

현재 보건복지부가 파악하고 있는 청소년 분야의 조사통계 현황은 [그림 II-3]과 같다.

등재명	작성방법			연구용역기관	조사주기						조사방법		조사단위	
	민간	연구	직접		분기	1년	2년	3년	5년	기타	표본	전수	전국	시도
흡연실태 조사	●			금연운동협의회	●						●	●		
가족실태 조사		●		한국여성개발원					●		●	●		
노인실태 조사		●		거영대학교 산학협력단				●			●		●	
저지노인실태 조사		●		서울대학교병원				●			●		●	
장애인편의시설 설치현황보고		●		한국장애인개발원					●		●			●
최저생활비 계측조사		●		한국보건사회연구원				●			●		●	
차상위계층 실태조사		●		한국보건사회연구원				●			●		●	
청소년의 가거관조사		●		한국청소년정책연구원		●					●		●	
아동청소년종합실태 조사		●		서울대산학협력단				●			●		●	
가출청소년검토실태 조사	●	●		한국청소년검토협의회		●				●	●		●	●
청소년활동 참가실태 조사연구		●		한국청소년정책연구원		●					●		●	
청소년유해환경점 검출종합실태 조사		●		현대리치 컨설팅연구원		●					●		●	
국민구강건강실태 조사		●		한국구강보건연구소				●			●		●	
국민보건의료실태 조사		●		한국보건사회연구원					●		●			●
장애인실태조사		●		한국보건사회연구원				●			●		●	
정신질환실태 역학조사		●		서울대학교 의과대학					●		●		●	
인수공통전염병위험군의감염실태 조사		●		동국대학교 산학협력단		●					●			●
의원 손상환자조사			●							●	●		●	
청소년건강행태온라인조사			●							●	●		●	
건강정신기술훈실태 조사		●		한국건강관리협회					●		●			
국민건강영양조사			●						●		●		●	
영아사망조사		●		한국보건사회연구원				●			●		●	
특수환자조사		●		한국보건사회연구원				●			●		●	
환자조사		●		한국보건사회연구원		●					●		●	

* 청소년정책연구원에서는 청소년가거관조사와 청소년활동참가실태조사를 수행 중임

[그림 II -3] 조사통계 현황(보건복지가족부)

조사통계는 대부분 연구용역을 통하여 이루어지고 있으며(A), 조사 주기는 1년부터 5년까지 다양하게 존재하고 있다(B). 조사단위의 경우 대부분 전국을 대상으로 조사가 이루어지고 있다(C).

(2) 통계자료 분류체계 분석

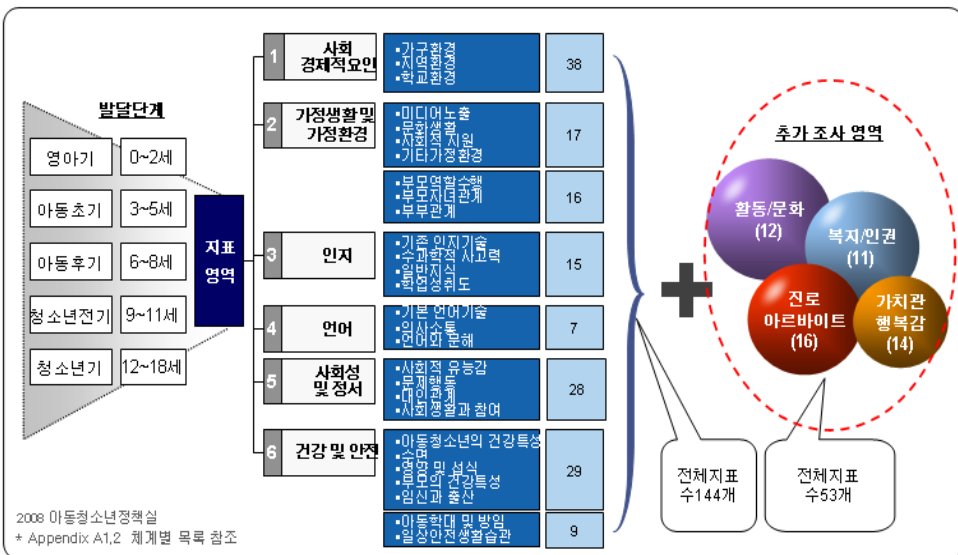
① 개요

본 분류체계 분석은 기생성 통계자료의 분류체계를 분석하여 분류체계의 우선

순위를 선정한 후 그 장단점을 파악하는 것이다.

② 아동청소년종합실태조사(보건복지가족부)

보건복지가족부의 아동청소년정책실에서 금년(2008년) 실시중인 아동청소년종합실태조사는 아동, 청소년지표를 5개 연령별 발달단계와 6개의 지표영역으로 구분하고 있으며 청소년 지표의 4개 영역을 추가조사영역으로 설정하고 있다.



[그림 II -4] 아동청소년 실태조사 분류체계

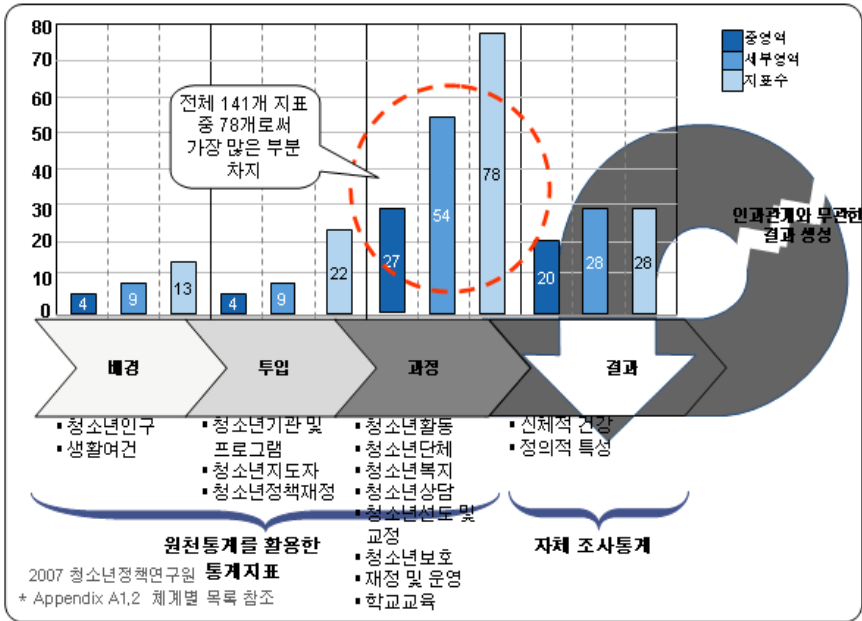
발달단계에 따라 기본 사회/경제적요인, 가정생활 및 가정환경, 인지, 언어, 사회성 및 정서, 건강 및 안전의 6개 영역과 활동/문화, 복지/인권, 진로/아르바이트, 가치관/행복감 등 4개 영역을 합하여 10개 영역의 대분류 체계를 가지고 있다.

아동청소년종합실태조사의 경우 아동관련 지표에 중점을 두므로써 청소년 관련 지표를 별도 조사할 때처럼 상세히 다루는 데는 다소 한계가 있는 것이 사실이다.

③ 한국청소년발달지표(한국청소년정책연구원)

한국청소년정책연구원에서 매년 추진 중인 한국청소년발달지표 연구는 기생성

1차 통계 자료를 수집하여 청소년발달 종합지표의 분류체계 및 지표항목을 배경, 투입, 과정, 결과 영역으로 구성하여 제시하고 있다.



[그림 II -5] 청소년발달지표의 분류체계

총 5단계로 구성되어있으며, 이는 4개의 대분류, 20개의 대영역, 48개의 중영역, 100개의 지표, 141개의 세부지표로 구성되어있다.

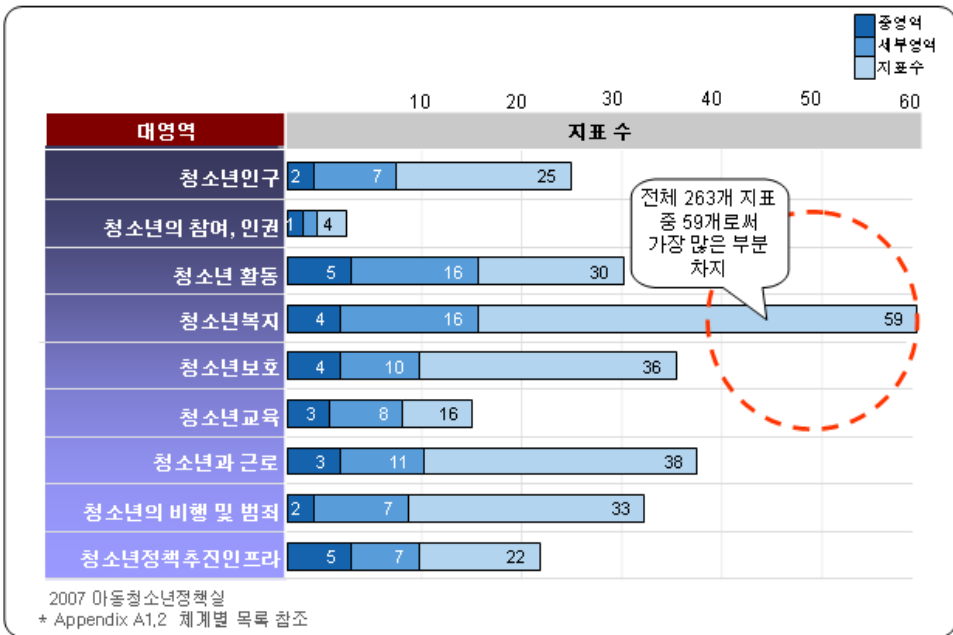
통계항목을 인구, 여가 등과 같이 주제별로 분류하지 않고 배경, 투입, 과정, 결과 영역으로 구분하고 있지만, 앞선 세 영역과 결과 영역의 인과관계는 설정하고 있지 않다.

제시된 대부분의 지표들은 타 기관(통계청, 보건복지가족부, 교육과학기술부 등)에서 지속적으로 생산하고 있으며, 이렇게 산발적으로 존재하는 청소년발달지표를 통계자료 보유기관과의 협조를 통하여 메타데이터 형태로 상세정보를 제시하고 있다.

이에 따라 청소년발달지표의 항목별 통계 메타데이터 인벤토리(Meta Data Inventory : 조사기관, 출처, 조사대상, 조사방법, 조사주기 등)가 매년 구축되고 있다.

④ 청소년백서(전 국가청소년위원회, 현 보건복지가족부)

청소년백서는 각 부처의 청소년 관련 주요정책, 추진실적 그리고 향후 계획을 종합적으로 정리, 청소년 관련자 모두에게 정확하고 유용한 통계자료와 정보를 제공하려는 목적으로 발간되고 있다.



[그림 II -6] 청소년백서 분류 체계

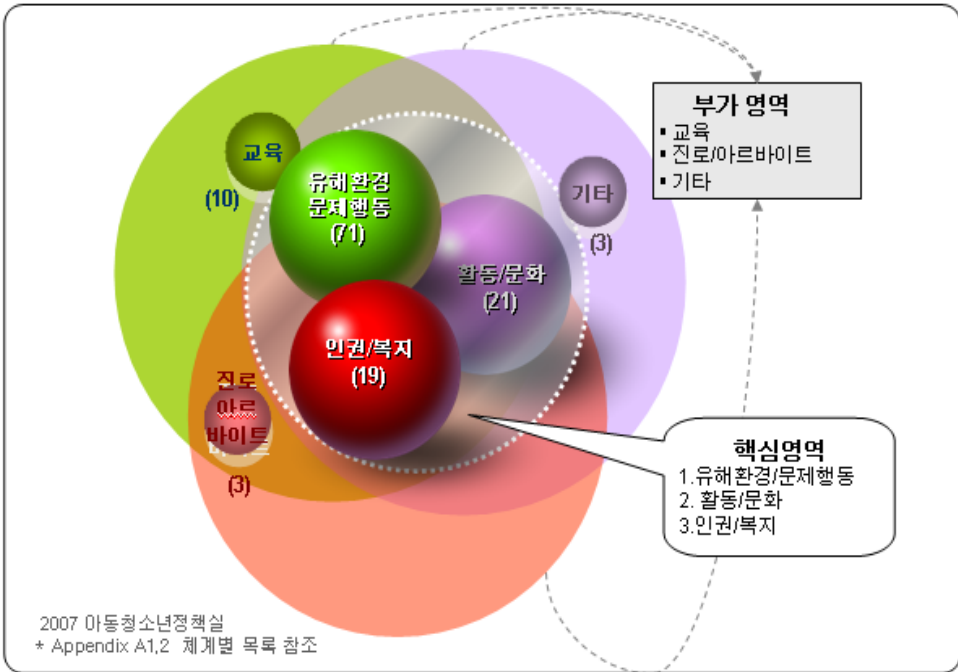
총 4단계로 구성되어 있으며, 9개의 대영역, 30개의 중영역, 87개의 지표, 263개의 세부지표로 구성되어 있다.

통계항목을 청소년 인구, 청소년 참여·인권, 청소년 활동, 청소년 복지, 청소년 보호 등 주제별로 분류하고 있고, 제시된 대부분의 지표들은 타 기관(통계청, 보건복지가족부, 교육과학기술부 등)에서 지속적으로 생산되는 것들이다.

통계지표뿐만이 아니라 국내외 청소년 정책내용을 중점 제시하고 있으며, 향후 청소년 통계 자료보다는 청소년 관련 정책/사업을 중심으로 다루어질 예정이다.

⑤ 청소년통계 혁신방안(국가청소년위원회)

국가청소년위원회(현 보건복지가족부)가 한국청소년정책연구원에 연구 의뢰하여 산출된 청소년통계 혁신방안은 청소년정책의 과학적 추진을 위한 조사통계, 청소년통계종합정보DB시스템 구축 및 통계조사와 청소년통계인프라 확충 방안을 제시하고 있다.



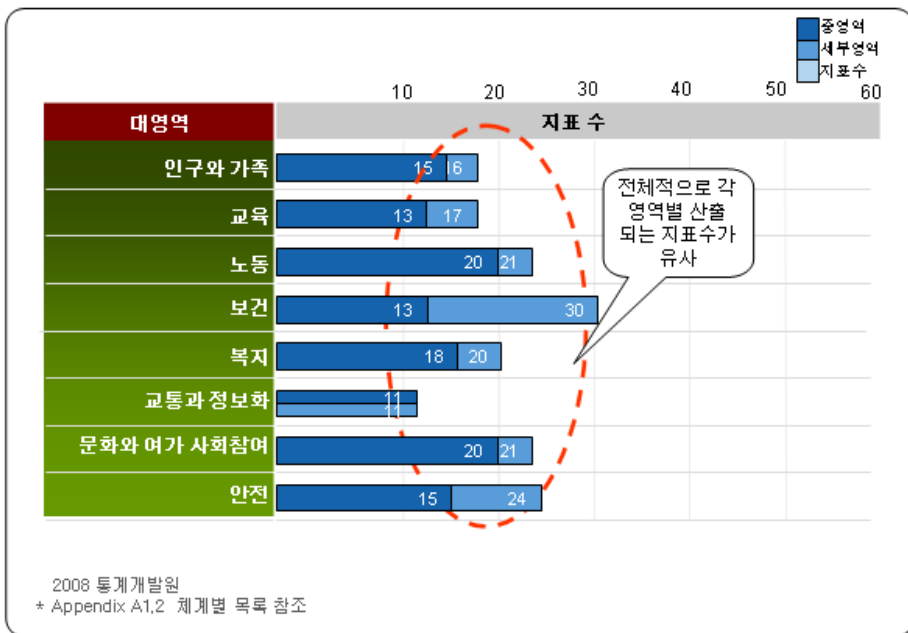
[그림 II -7] 청소년통계 혁신방안 분류체계

본 보고서에서는 청소년 통계를 총 2단계로 구성하여 6개의 영역과 127개의 세부지표로 제시하고 있다.

통계항목을 교육, 유해환경·문제행동, 인권·복지, 활동·문화 등 주제별로 분류하고 있으며, 신규로 생성이 필요한 통계 항목 및 지표를 제안하고 있다.

⑥ 청소년통계(통계개발원)

통계청에서는 청소년 보호·육성 정책의 기초자료를 제공하고 통계 활용도를 높일 목적으로 2002년 이후 매년 청소년 관련 자료를 중심으로 한 청소년통계를 제공하고 있다.



[그림 II -8] 청소년통계 분류체계

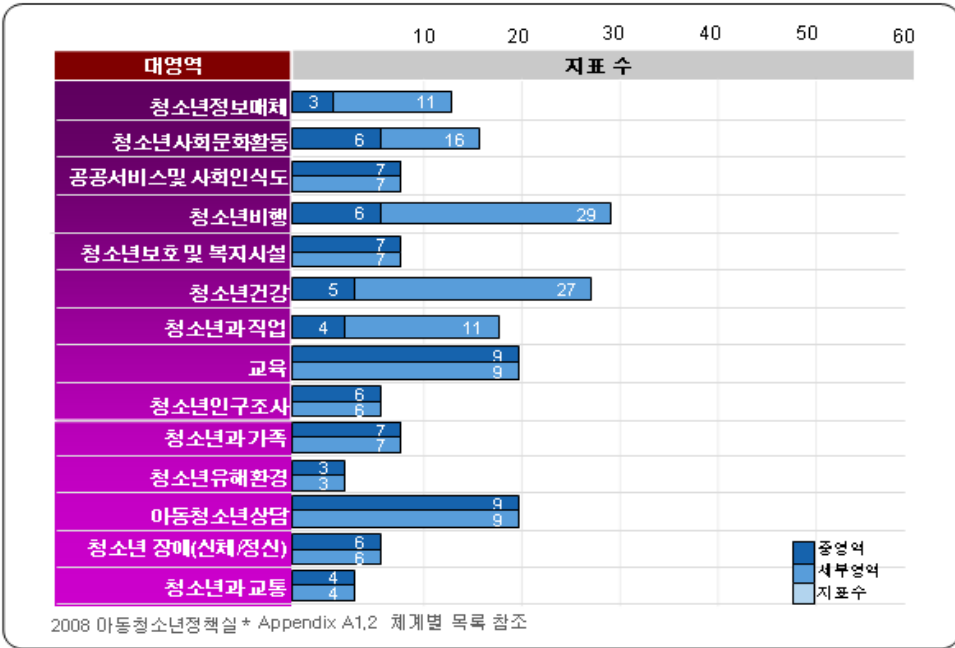
통계청은 국가통계포털에서 제공하고 있는 여러 통계 정보중 청소년분야의 통계들을 선정하여 일괄적으로 제공하고 있다.

총 3단계(대영역, 세부영역, 지표수)로 구성되고 그 중 일부는 중영역을 포함하는 혼합형으로 구성되어 있으며 8개의 영역, 16개의 중간지표, 160개의 세부지표로 구성되어 있다.

청소년 통계는 2008년까지만 발행예정이며 청소년 주무 연구기관인 한국청소년정책연구원의 각종 실태조사내용은 아직 반영되고 있지 않고 있다.

⑦ 청소년지식나무(보건복지가족부)

청소년지식나무는 청소년들과 관련된 정부정책, 제도, 활동, 수련, 상담, 통계 등 지식을 모아서 쉽게 사용하는 것을 목적으로 구성되어 있다.



[그림 II -9] 청소년지식나무 분류체계

총 3단계로 구성되어 있으며, 14개의 영역, 86개의 지표, 169개의 세부지표로 구성되어 있다.

통계항목을 청소년정보매체, 청소년 사회 문화 활동, 청소년비행, 청소년 보호 및 복지시설, 청소년건강, 청소년과 직업 등 주제별로 분류하고 있고, 다른 기관(부처)에서 생산되는 각종 통계를 많이 인용하고 있다.

⑧ 분류체계 우선순위 선정

분류체계 우선순위 선정은 [그림 II-10]과 같다.

통계자료	발간처	체계성	포괄성	접근성	신뢰성	합계	우선순위
아동청소년실태조사	아동청소년정책실	▲	●	●	●	11점	1순위
청소년발달지표	청소년정책연구원	▲	×	▲	▲	7점	3순위
청소년백서	아동청소년정책실	×	●	▲	×	7점	3순위
통계혁신방안	아동청소년정책실	×	▲	▲	×	6점	4순위
청소년통계	통계개발원	×	●	●	×	8점	2순위
청소년지식나무	아동청소년정책실	×	▲	▲	×	6점	4순위

Score Scale : ● 3점 ▲ 2점 × 1점

[그림 II -10] 분류체계 우선순위

분류체계의 우선순위는 체계성, 포괄성, 접근성, 신뢰성을 기준으로 평가했으며 3점 척도로 연구진에 의해 자체평가하여 설정하였다.

(9) 분류체계 장단점

각각의 통계지표의 분류체계의 장단점을 비교한 결과는 <표 II-2>와 같다.

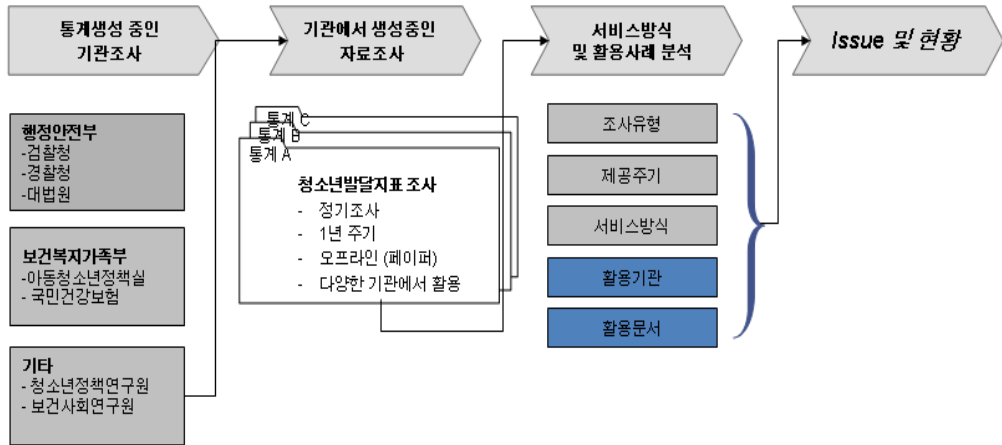
<표 II -2> 분류체계 장단점

통계자료	장점	단점
아동청소년 실태조사	아동과 청소년을 포괄하는 통계 지표이며, 충분한 표본 확보를 통한 신뢰성 및 대표성 확보	청소년지표와 아동지표의 유기적인 통합이 아닌 기계적인 통합 청소년지표 상세화 미흡
청소년발달지표	배경, 투입, 과정, 결과의 구성으로 DB 구축에 효율적인 분류체계	직접 생산 지표 부족, 대영역간 인과관계 분석 어려움
청소년백서	인구와 가족 등 주제별 배치에 따른 접근성 양호	청소년정책에 대한 통계적 포괄성 및 체계성 미흡
통계혁신방안	주제별 접근으로 인한 접근성 양호	활동/복지 등 5개 영역 이외의 영역에 대한 포괄성 미흡
청소년지식나무	접근성 및 신뢰도가 양호함	체계 및 포괄성이 미약함
청소년통계	접근성이 매우 우수하며 인구 및 통계의 신뢰도가 높음	청소년 분야의 인권/복지/활동 등 포괄성이 매우 약함

(3) 기간별 통계현황 분석

① 개요

한국청소년정책연구원을 비롯하여 통계를 생성하는 기관의 생산 통계의 조사유형, 제공주기, 서비스방식, 활용기관 및 활용문서 등의 현황을 파악하였다.



[그림 II -11] 기관별 현황분석

통계를 생성중인 기관으로 행정안전부, 보건복지가족부, 한국청소년정책연구원, 보건사회연구원 등을 대상으로 분석하였다.

② 1차 통계목록 예시(경찰청)

각 기관에서 생성되고 있는 1차 통계는 그 기관의 고유목적에 의해 생성 중이므로 청소년정책을 위한 목적으로 사용하기에는 체계성이 다소 부족하다. 또한 보고 통계를 위주로 생성되므로 원인분석을 통한 정책입안의 자료보다는 현 상황에 대한 실태위주로 통계가 생산되고 있다. 결국 통계조사에 대한 일괄적인 관리체계의 부재로 산발적인 통계가 생성될 여지가 있다는 점을 알 수 있다.

기관명	자료명	세부 지표	조사유형	제공주기 (년수)	서비스 방식 (Paper/On)	비고	활용 기관	활용 문서	
경찰청	경찰백서	명예경찰청소년단현황(2006)	정기	1	Online간행물	보고	청소년정책연구원	청소년발달지표조사 II	
		청소년 통기시험 단속현황(2006)	정기	1	Online간행물	보고	청소년정책연구원	청소년발달지표조사 II	
		청소년의 약물남용 단속실적 (유해화학물질)	정기	1	Online간행물	보고	청소년정책연구원	청소년발달지표조사 II	
		청소년유해환경개선 단속실적	정기	1	Online간행물	보고	청소년정책연구원	청소년발달지표조사 II	
		청소년유해매체 단속실적	정기	1	Online간행물	보고	청소년정책연구원	청소년발달지표조사 II	
	교통사고통계	청소년이용 유해행위 단속실적	정기	1	Online간행물	보고	청소년정책연구원	청소년발달지표조사 II	
		교통사고통계	비정기			Paper	보고	통계개발원	청소년 통계
		가출 청소년 현황						통계개발원	청소년 통계
		청소년성매매 발생 및 검거 조치현황						아동청소년정책실	청소년백서 2007
		청소년성매매 최초 성립장소 유형						아동청소년정책실	청소년백서 2007
	성매매 대상 청소년 사후처리 현황						아동청소년정책실	청소년백서 2007	
	성매매 대상 청소년 연령별 현황						아동청소년정책실	청소년백서 2007	
	성매매 대상 청소년 직업별 현황						아동청소년정책실	청소년백서 2007	
	성매매 대상 청소년 범행동기별 현황						아동청소년정책실	청소년백서 2007	
	가출 청소년 현황						아동청소년정책실	청소년지식나무	

[그림 II -12] 경찰청 1차 통계 현황 목록

3) 전략과제 도출 및 시사점

(1) 현안 및 고려사항

① 조사통계의 공통사항

첫째, 조사단위의 경우 대부분 전국을 대상으로 조사가 진행 되고 있으나 저예산으로 인한 통계품질(대표성 등)이 미흡하다.

둘째, 청소년 정책 입안을 위한 필수적인 조사통계의 절대적인 양이 부족하다.

셋째, 매 조사통계 마다 사업자 변경 등으로 인한 통계품질(비교성, 시의성 등)이 미흡하다.

② 보고통계

첫째, 행정적 목적을 위한 통계로 보다 세부적인 현황을 파악하기 위해서는 실태조사를 별도로 실시해야한다.

둘째, 기존 생산 통계 및 타 부처(기관)간의 통계와 중복되는 사항이 있다.

셋째, 타 기관과의 연계 강화를 통하여 통계의 중복을 배제하고 정확한 통계 자료를 활용할 필요가 있다.

③ 아동청소년종합실태조사

첫째, 아동관련 지표를 중심으로 청소년지표를 추가함으로써 청소년지표를 별도로 조사할 때와 같은 상세한 조사를 하기엔 한계가 있다.

둘째, 아동정책과 청소년정책의 이론적 통합 절차가 부재한 상황에서 청소년 분야의 신규조사 영역(활동문화, 진로·아르바이트, 인권복지)을 아동실태조사에 포함하여 진행함에 있어서 화학적 융합이 아닌 기계적 통합으로 보여진다.

④ 한국청소년발달지표

첫째, 통계항목을 인구, 여가등과 같이 주제별로 분류 하지 않고 배경, 투입, 과정, 결과 영역으로 구분하고 있어 다른 분류체계와 다른 관점을 갖고 있다.

둘째, 분류체계를 배경, 투입, 과정, 결과로 나누고 있지만 실제 제시된 지표는 인과관계나 선후관계를 설정하고 있지 않다.

⑤ 청소년백서

첫째, 교육통계와 통계청의 인구통계가 대부분으로서 청소년복지/인권/가치관 부분 등이 미흡하다.

둘째, 구성 체계 및 내용이 청소년의 시대적·문화적·심리적 변화에 능동적이지 못하다.

⑥ 청소년통계혁신방안

첫째, 분류체계가 2단계 구조로 다른 체계에 비해 간명하게 되어 있다.

둘째, 제시된 대부분의 지표들은 타 기관(통계청, 보건복지가족부, 교육과학기술부 등) 통계를 많이 인용하고 있다.

⑦ 청소년통계

첫째, 통계청의 국가통계포털에서 제공하고 있는 통계 정보 중 청소년분야의 통계를 선정하여 제공하고 있으며 별도의 실태조사를 실시하고 있지 않다.

둘째, 행정통계위주이며 정책통계를 뒷받침할 조사통계 내용이 미흡하다.

셋째, 타 기관과의 연계가 미흡하다.

넷째, 한국청소년정책연구원 등 타기관의 실태조사내용은 반영되어 있지 않다.

⑧ 청소년지식나무

첫째, 제시된 대부분의 지표들은 타 기관(통계청, 보건복지가족부, 교육과학기술부 등)의 통계를 많이 인용하고 있다.

둘째, 통계정보 제공 이외에 정책 활용도 제고를 위한 노력이 필요하다.

(2) 시사점

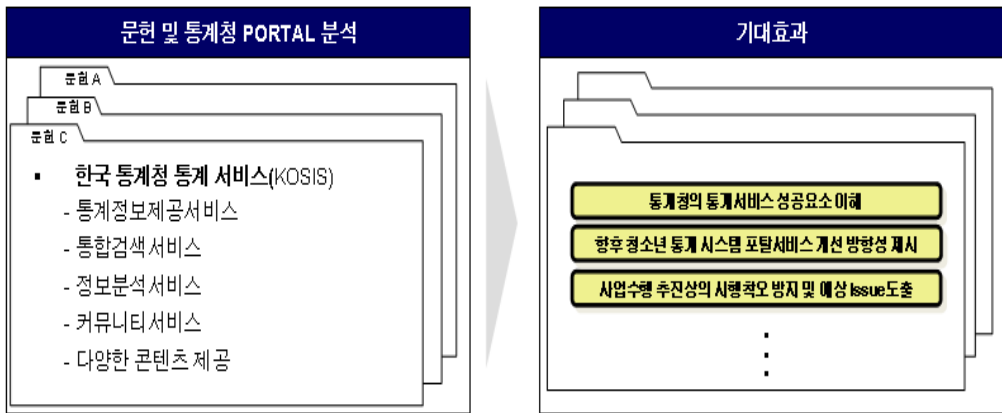
- ① 청소년 통계 관련 기관의 체계정립이 필요하다.
- ② 일관성 있는 조사 통계를 위하여 용역연구의 체계화가 필요하다.
- ③ 예산확보를 통한 조사통계의 양적·질적 개선이 필요하다.
- ④ 중복된 통계생산 배제를 위한 타 기관 통계의 모니터링이 필요하다.
- ⑤ 보고통계를 뒷받침할 만한 조사통계의 강화가 필요하다.
- ⑥ 아동청소년 관련 통계의 체계화가 필요하다.
- ⑦ 청소년지표 강화가 필요하다.
- ⑧ 아동청소년 통계 분류체계를 명확하게 정립할 필요가 있다.
- ⑨ 통계 관련 타 기관과의 연계협력 강화가 필요하다.
- ⑩ 분류체계 및 통계지표를 청소년정책변화에 능동적으로 적용할 필요가 있다.
- ⑪ 통계자료의 활용을 위해 체계적인 **Meta Data** 구축이 필요하다.
- ⑫ 아동청소년 관련 통계의 체계화가 필요하다.
- ⑬ 아동청소년 통계 분류체계를 명확하게 정립할 필요가 있다.
- ⑭ 정책입안을 위한 조사통계 강화가 필요하다.
- ⑮ 통계정보 활용 강화가 필요하다.
- ⑯ 신규통계항목 선정을 위한 신뢰성/ 타당성 선정 기준 마련이 필요하다.
- ⑰ 조사 및 보고통계 영역 분석을 통한 조사영역 체계화가 필요하다.

2. 선진사례 분석

1) 국내사례

(1) 개요

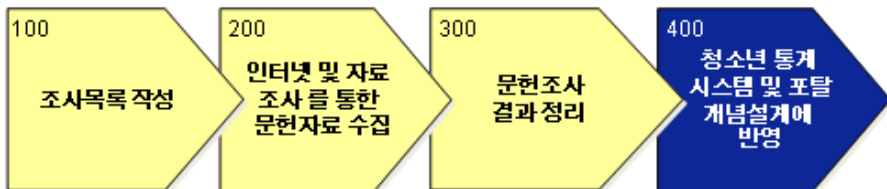
국내사례 분석은 통계청 포털을 중심으로 국내 통계 서비스와 정보 공동 활용 방안에 대한 현황을 파악하여 향후 청소년 통계시스템에서 지향해야할 방향성에 대한 시사점을 도출하였다.



[그림 II -13] 국내사례 분석

(2) 분석절차

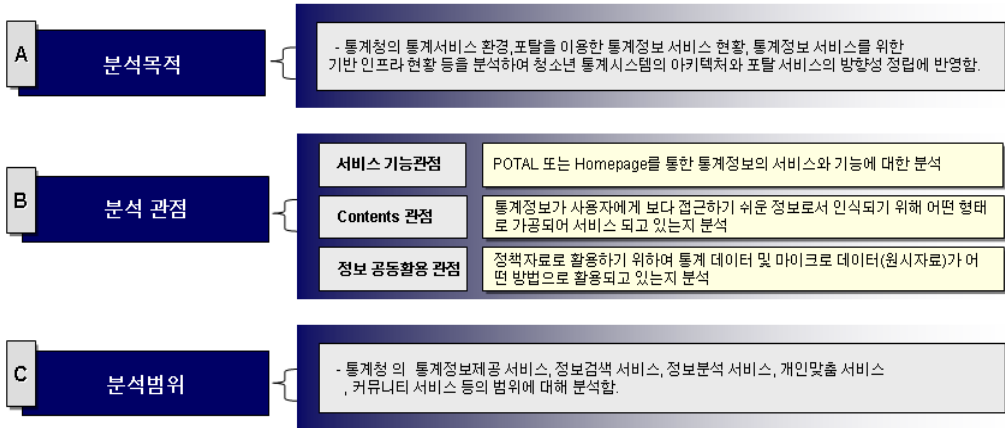
각 과제별 주요 벤치마킹 항목을 도출하고, 인터넷과 문헌을 통해 관련 정보를 조사하는 방식으로 벤치마킹을 실시하였다.



[그림 II -14] 국내사례 분석절차

(3) 분석목적 및 관점

통계청의 통계서비스 현황을 분석하여 향후 청소년통계시스템 및 포털서비스 구축방향에 참조하고자 한다.



[그림 II -15] 국내사례 분석 목적 및 관점

(4) 통계청 통계서비스의 주요 내용 및 시사점

① 특징

국가통계 통합DB를 기반으로 단일창구를 통한 이용자 중심의 **One-Stop** 서비스를 목표로 하고 분석기능, 콘텐츠 서비스 등 다양하고 편리한 기능을 갖춘 모델을 설계하였다.



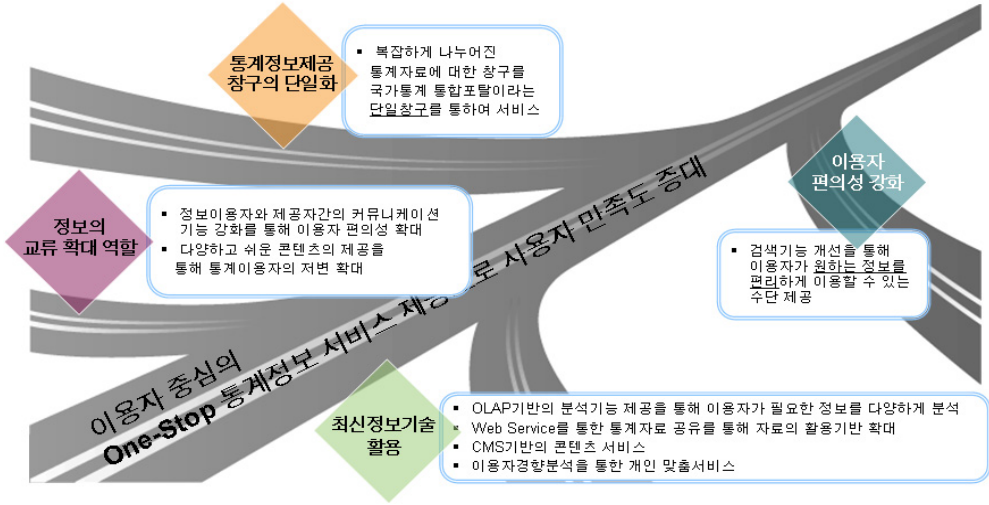
[그림 II -16] 통계청 포털시스템

통계청의 통계서비스는 표준화로 인한 공동 활용이 가능하며, DB통합, 효율적 연계를 통한 이용자중심 One-Stop Service 실현이 가능하다.

OLAP, CMS, CRM 등을 활용한 편리한 기능 개선을 통한 이용편의성을 제고할 수 있고, 개인별 차별화된 맞춤서비스 제공을 통한 이용만족도를 극대화하도록 하고 있다.

② 주요서비스 목표

통계청의 통계서비스는 통계정보 수요자에게 통합된 국가통계를 One-Stop으로 제공하는 국가통계 통합 포털서비스 시스템 체계를 구축하는 것을 목표로 한다.



[그림 II -17] 통계청 서비스목표

③ 주요서비스

국가통합 통계포털서비스는 국가통계 통합DB를 기반으로 개선된 편리한 기능을 이용하여 다양한 통계정보를 통계정보이용자에게 제공하고 있다.



[그림 II -18] 통계청 주요서비스

④ 전략과제 도출 및 시사점

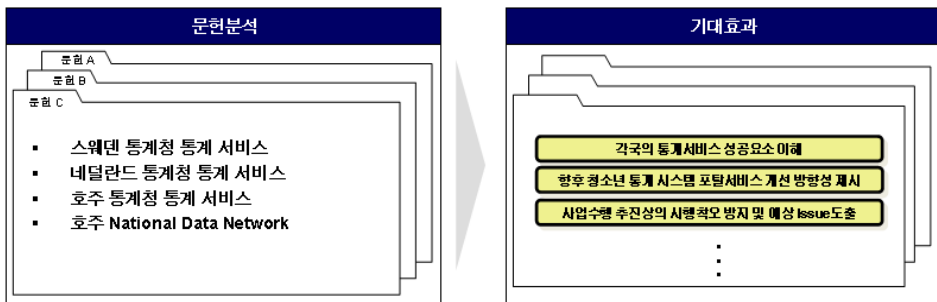
- 접속한 이용자의 관심과 참여활동을 이끌어내어 체류시간 장기화를 유도하고, 인터랙티브 콘텐츠의 제공 등 맞춤형 콘텐츠 제공을 통한 재방문을 유도한다.
- 사이트 구성 내용이나 정보를 지속적으로 갱신하여 고정 회원을 확보한다.
- 이용자가 통계정보를 쉽게 찾아갈 수 있는 위치정보가이드 기능을 제시한다.
- 검색어에 따라서 페이지 별로 찾아가는 조회기능을 하나의 페이지에서 찾고자 하는 정보를 찾을 수 있도록 한다.
- 콘텐츠의 구축 및 수집 강화를 위한 외부정보 자동수집기능이 있다.
- 통계용어 태깅 시스템, 키워드뱅크시스템, 키워드자동완성시스템과 같은 직접적인 통계정보 보완시스템을 개발한다.
- 테마 검색이나 키워드 추천 등 민간 검색 포털에 익숙한 이용자에게 전문정보에 쉽게 다가갈 수 있는 통합 검색 기획을 한다.
- 콘텐츠의 구축 및 수집 강화를 위한 외부정보 자동수집기능을 강화한다.
- 관리자의 관리 편의 및 생산성을 최대한 고려한다.
- 일반이용자는 통계정보를 간단하게 조회할 수 있는 기능을 제시한다.
- 정보 분석 목적 이용자를 위한 정보 분석 기능을 제시한다.
- 웹 환경에서 통계정보이용자가 별도의 프로그램 다운로드 없이 기능을 사용할 수 있는 솔루션을 활용한다.
- 웹 환경에서 각종 분석기능을 수행 할 수 있도록 기능을 제공한다.
- 웹에서 다양한 형태로 장표를 변형하여 분석할 수 있는 기능을 제공한다.
- 사용자가 분석 사용 시 데이터를 핸들링 할 경우 이벤트 발생 시마다 데이터를 DB에서 직접 가져오는 문제로 인한 시스템 부하를 줄일 수 있는 방안을 제시한다.
- 이용자의 요구사항을 최대한 반영하여 개인화 기능을 구축한다.
- 콘텐츠, 통계정보서비스 등을 개인별로 맞춤서비스가 가능하도록 구축한다.
- CRM을 기반으로 이용자 경향 분석시스템을 개발하여 이용자 별 통계정보이용 경향을 분석하고 계층별 필요로 하는 서비스와 콘텐츠를 분류하여 맞춤서비스의 기반자료로 활용할 수 있도록 한다.

- 통계관련 지식정보를 축적· 활용하여 새로운 정보 생산의 장을 제공한다.
- 회원 간의 의견교환과 참여를 유도함으로써 통계정보이용자의 저변을 확대한다.
- 통계정보이용자간의 정보 교류의 장을 마련함으로써 국가통계 통합 포털서비스의 활성화 방안으로 활용한다.

2) 해외사례

(1) 개요

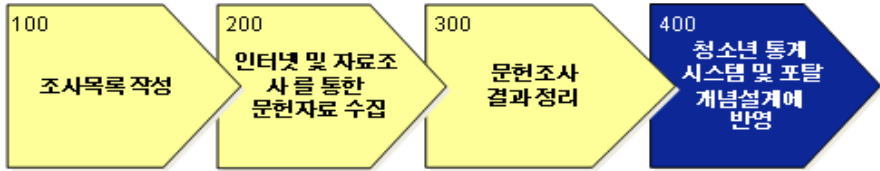
해외 선진사례 분석은 문헌을 통하여 통계 선진국들의 서비스 현황과 정보 공동 활용 방안에 대한 현황을 파악하여 향후 청소년 통계시스템에서 지향해야할 방향성에 대한 시사점을 도출하였다.



[그림 II -19] 해외사례 분석

(2) 분석절차

각 과제별 주요 벤치마킹 항목을 도출하고, 인터넷과 문헌을 통해 관련 정보를 조사하여 벤치마킹을 실시하였다.

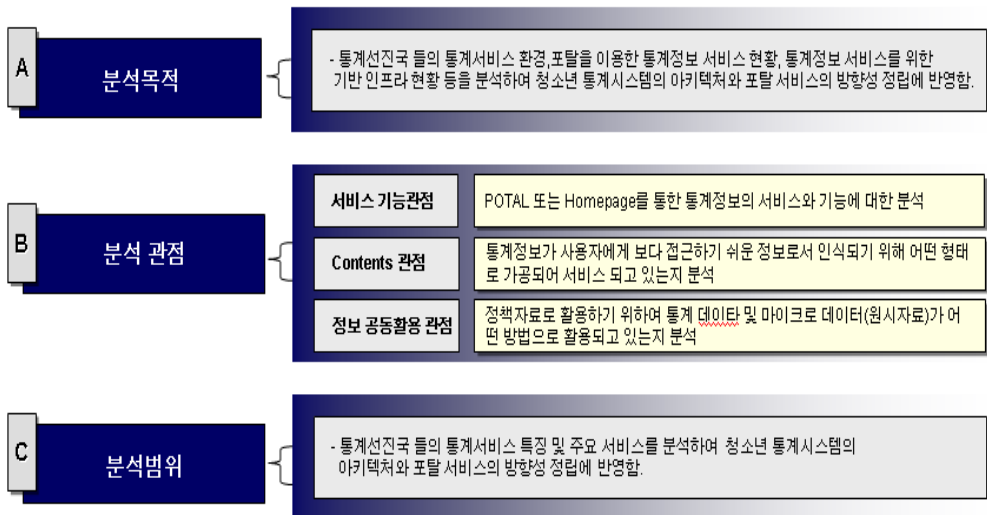


[그림 II -20] 분석절차

해외사례 분석 절차는 조사목록작성, 인터넷 및 자료조사를 통한 문헌자료 수집, 문헌조사 결과정리, 청소년통계시스템 및 포털 개념 설계에 참조하는 절차로 이루어진다.

(3) 분석목적 및 관점

통계 선진국(스웨덴, 네덜란드, 덴마크, 호주, 미국)들의 통계서비스 현황을 분석하여 향후 청소년 통계시스템 및 포털서비스 구축방향에 참조하였다.



[그림 II -21] 해외사례 분석목적 및 관점

해외사례의 분석관점은 서비스 기능, Contents, 정보 공동 활용 등의 관점에서 분석하였다.

(4) 사례분석 결과

① 스웨덴

스웨덴 통계시스템 포털은 철저한 통계정보 중심의 서비스를 제공하기 위해 단순하고 직관적인 사용자 인터페이스를 통해 이용자들이 원하는 정보에 쉽게 접근할 수 있도록 구성되어 있다.

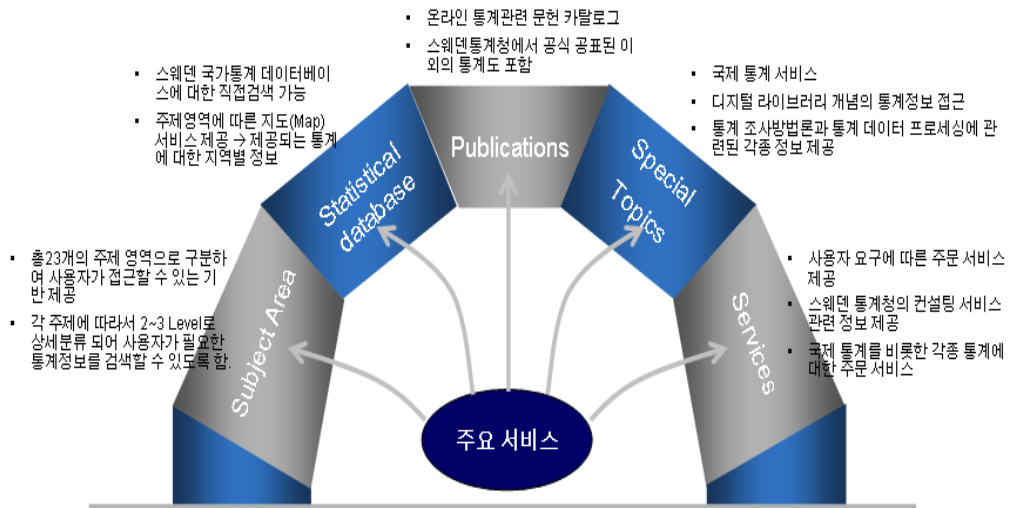
즉, 신뢰성 있는 통계정보의 제공이라는 본연의 임무에 충실하다.

주요서비스로는 자국 내 연구 기관들에게 CD-ROM 및 기타 매체를 통하여 원시데이터를 직접 분배해 왔으나, 최근 몇 년간 새로운 원시데이터에 대한 수요의 폭발적 증가로 인하여 이에 대한 통제 및 분배의 문제가 발생하였다.

그 후 원시데이터는 스웨덴 통계청이 소유하고 통제하는 것을 원칙으로 보안성과 사용자 편의성을 확보한 후 대국민 서비스를 하였다.

이를 위해 스웨덴 통계청에서는 원시데이터 서비스를 위한 기반시설을 확보할 수 있도록 하였다.

Statistics Sweden의 주요 서비스는 [그림 II-22]와 같이 5개 분야로 구분되어 있다.



[그림 II -22] 스웨덴 주요서비스

출처 : Statistics Sweden, SCB, <http://www.scb.se>

② 네덜란드

네덜란드 통계시스템 초기화면에서는 크게 5가지 메뉴로 서비스가 구성되는데 각각은 주제별 분류서비스, 수치 서비스, 간행물 서비스, 통계조사방법론, 정보 서비스 등으로 구분 된다.

네덜란드 통계정보 서비스는 기본적으로 국가정책지원, 연구 및 개발에 대한 방 향수립을 위한 기초데이터를 제공하는 데 있다.

때문에 통계포털의 가장 큰 특징 중의 하나는 반드시 주제별 분류가 통계데이터 에 접근하는 가장 주요한 방법으로 제공 된다는 점이다. 이는 웹을 통한 통계서비 스를 제공하는 모든 국가에 예외 없이 적용된다.

산업분류체계에 기반을 둔 효과적인 주제별 분류는 통계데이터의 접근과 활용 에 매우 중요하다.

간행물 제공 또한 통계서비스의 주요한 메뉴로서 빈번하게 등장하여 간행물의 품질, 종류, 최신성 등의 서비스의 품질을 가늠할 수 있다.

Statistics Netherlands에서는 Themes(주제영역), Figures(통계수치정보), Publications (간행물), Methods(조사방법론), Information Service(정보서비스) 등의 5개 영역으로 서비스를 제공한다.

Statistics Netherlands의 주요 서비스는 [그림 II-23]과 같이 5개 분야로 구분되어 있다.



[그림 II -23] 네덜란드 주요서비스

출처 : Centraal Bureau voor de Statistiek, <http://www.cbs.nl>

③ 호주

호주 통계청의 웹을 통한 통계서비스는 포털형태로 구성되어 다양한 서비스를 제공되고 있다. 통계정보서비스는 AusStat으로 연계되어 통계정보를 제공한다.

프레임은 Statistics(모든 종류의 ABS 통계와 프로젝트를 포함), National Statistics(국가통계), Key Product Themes(주제별 통계)의 5가지 통계정보 서비스로 구분된다.

지역별 통계는 지도 서비스와 연계하여 Census에서 조사된 통계 위주이다.

AusStats는 호주통계청의 웹기반 통계정보서비스로서, 호주 통계청에서 제공하는 모든 종류의 온라인 통계관련 정보를 제공한다.

Publication & Data는 호주 통계청에서 생산되는 모든 종류의 통계정보와 프로젝트를 접근할 수 있는 허브 역할을 한다.

호주 통계청에서 제공하는 통계정보는 무료정보와 유료정보를 구분할 수 있는데, 무료정보의 경우 총 10가지 서비스항목을 제공한다.

주요 서비스는 [그림 II-24]와 같이 5개의 서비스로 구성되며, 각각의 서비스는 그 특징에 따라 몇가지 하위 서비스들을 포함하고 있다.



[그림 II-24] 호주 주요서비스

출처 : Australian Bureau of Statistics, <http://www.abs.gov.au>

④ 미국

미국 통계 웹 서비스의 구조는 통계자료와 수집기관의 구조적 측면에 입각한 정보중심의 서비스를 제공하고 있으며, 통계자료 검색을 위해서 알파벳순검색, 지도 및 행정구역상검색, 출판자료검색, 키워드검색의 네 가지 방법을 동시에 제공한다.

통계수집 기관에 접근하기 쉽도록 알파벳순 링크, 주제별 분류 링크를 제공하고, 기타 일반기관들의 통계자료를 포괄하는 링크도 제공한다.

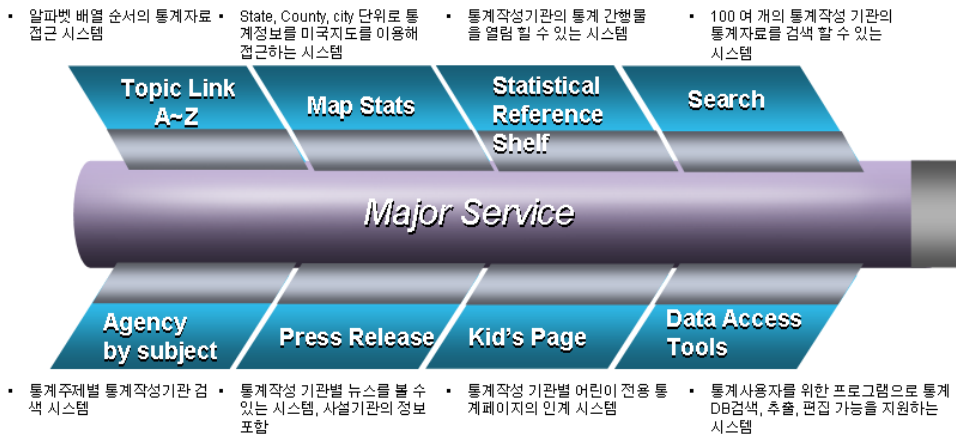
통계자료의 의미에 대하여 익숙하지 못한 사용자들을 위해 **Kid's Pages**만을 따로 링크해 두고 있다.

알파벳순으로 분류된 통계정보에의 접근은 일반적인 통계정보서비스에서 가장 단순한 형태의 서비스 방법으로서 쉽게 자료에 접근 할 수 있다.

주요 통계작성기관에서 발행한 통계간행물들을 온라인상에서 열람할 수 있도록 분류서비스를 제공한다.

기관별로 발간한 통계책자들을 요약 설명하고 해당 기관 책자의 링크를 연결하였지만, 홈페이지 상에서 열람할 수 있는 간행물의 수는 많지 않고 개별적인 검색 서비스는 제공하지 않는다.

검색시스템 구축을 위해 자체 제작하기 보다는 **ASPseek**라는 공개검색엔진을 사용하여, 다양한 검색기능 제공보다는 최소한의 기능구현에 중점을 두었다.



[그림 II -25] 미국 주요서비스 설명

출처 : STAT-USA <http://www.stat-usa.gov>

⑤ 덴마크

덴마크 통계 시스템의 특징은 다양한 방법 및 메뉴형태로 원하는 통계자료에 접근할 수 있도록 하면서도 실제적인 모든 자료는 Stat bank(통계은행)라는 형태로 압축하여 제공하고 있다. 최근 발표된 통계자료, 주목할 만한 통계이슈, 온라인 북유럽 통계연감, 덴마크 통계연감 등 사용자의 관심을 끌 수 있는 서비스들을 주요 화면에 배치하였다.

또한, 일반 사용자와 등록(혹은 유료) 사용자간에 접근할 수 있는 데이터 수준을 차별화함으로써 사용자 등록에 의한 고객의 통계적 수요수준을 파악할 수 있다.

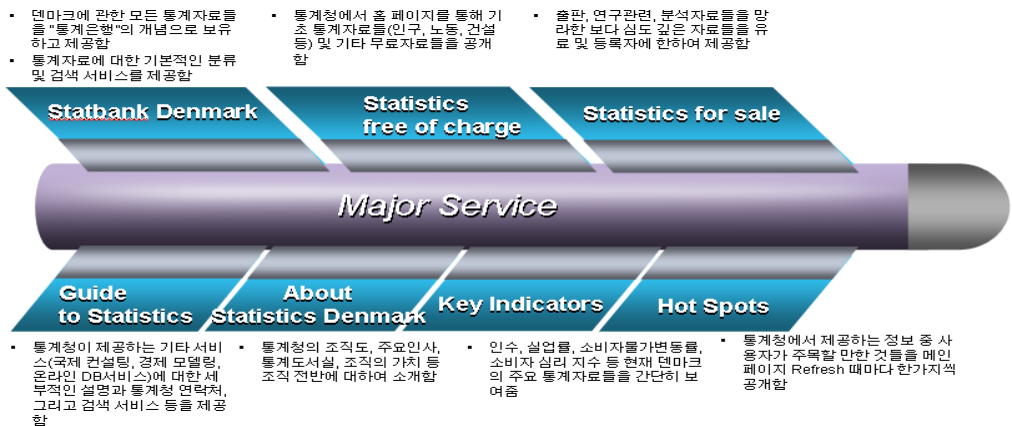
검색 창을 어느 Depth의 화면에서도 볼 수 있음으로써 새로운 의문점이 생겼을 때 쉽게 검색기능으로 접근할 수 있다.

통계청이 제공하는 모든 통계자료를 모아놓은 ‘통계은행’ 개념으로서 서비스를 제공한다.

Statbank에서는 덴마크의 통계지표들을 다양한 형태의 테이블, 차트 및 파일포맷을 지원함으로써 사용자의 편의성 및 다양성에 대한 욕구를 충족시키고 있다.

등록자에 한하여 볼 수 있는 통계자료들과 통계청에서 유료로 제공하는 유/무형의 서비스들(출간물 포함)에 관하여 소개한다.

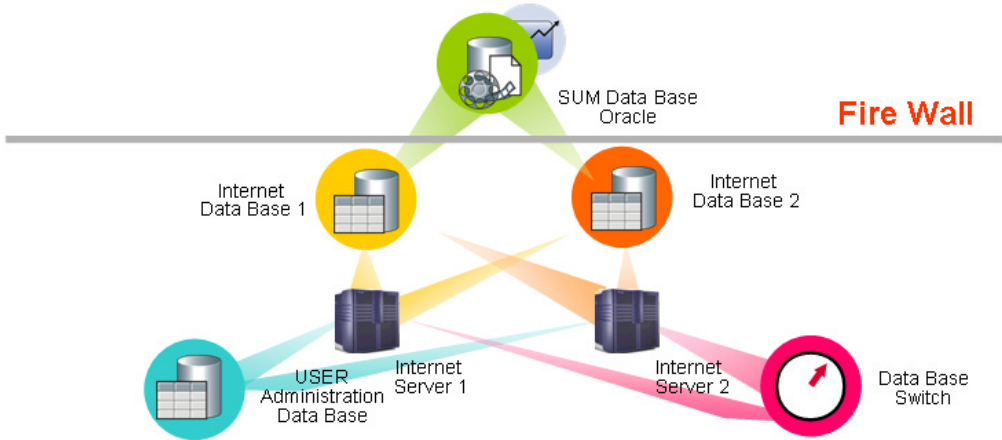
Statistics Denmark에서는 각 항목에 따라 다음과 같은 서비스를 제공하고 있다.



[그림 II -26] 덴마크 주요서비스 설명

출처 : Statistics Denmark <http://www.dst.dk>

덴마크 통계시스템은 통계자료의 수집 및 처리과정 뿐만 아니라 다양한 경로로 이루어지는 분배/재분배 과정에서도 통합적이고 자동화된 시스템 구축을 목표로 하며 분배 모델은 다음과 같다.



[그림 II -27] 덴마크 통계청 분배모델

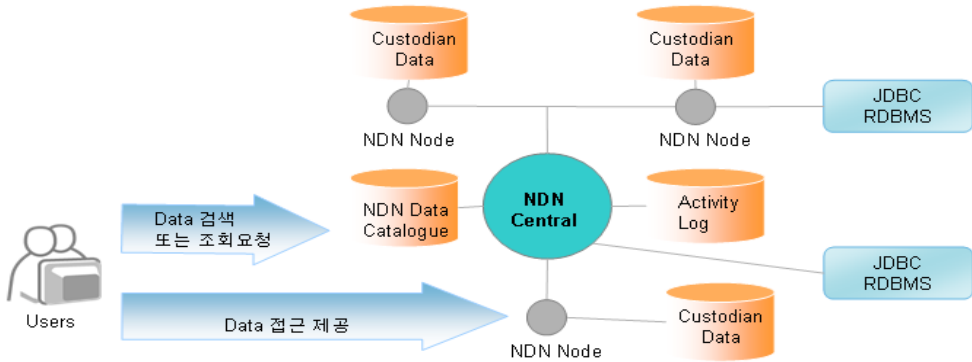
⑥ 호주 National Data Network

호주는 다양한 연구자료, 행정정보, 인구학적 데이터베이스를 보유하고 있는데, 이들 데이터는 잠재적으로 새로운 정보의 재창출이 가능한 데이터들의 집합이라 볼 수 있다.

호주가 국가적으로 보유하고 있는 다양한 데이터 컬렉션들의 활용가치를 극대화하기 위하여 National Data Network라는 개념을 도입하여 데이터에 대한 통합과 공유를 위한 범국가적인 지원체계를 시도하고 있다. 이러한 시도는 통합DB 구축과 원시자료의 DB 구축을 통하여 행정정보의 다양한 활용방안을 모색하고 있는 통계청의 비전에 많은 시사점을 제공한다.

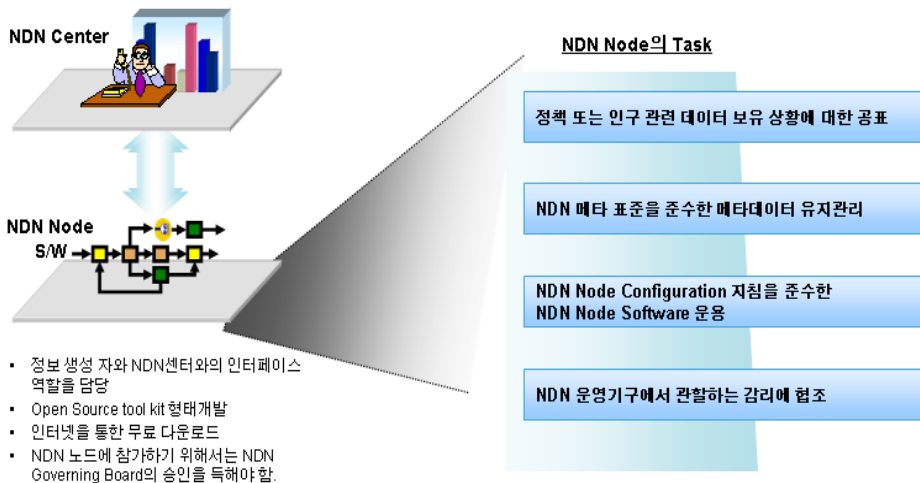
이러한 National Data Network 활용은 정책분석과 연구목적에 연관된 분산형 데이터 라이브러리를 가능하게 한다. 그중 National Data Network 분산형 데이터 라이브러리는 생성기관에서 저장/관리되고 있지만, 사용자들이 손쉽게 접근, 검색할 수 있도록 서비스 가능한 데이터에 대한 전체 카탈로그를 제공한다.

National Data Network는 3가지 핵심 컴포넌트로 구성되는데, 각각은 NDN Web Site, NDN Central, 그리고 NDN Nodes이다.



[그림 II -28] NDN 개념도

NDN 운영의 구성요소로는 NDN Node Software, 메타 표준, 보안 등급, 개인정보와 기밀에 대한 보호, 상호 운용성 등이 있다.



[그림 II -29] NDN 운영

출처 : 호주 National Data Network

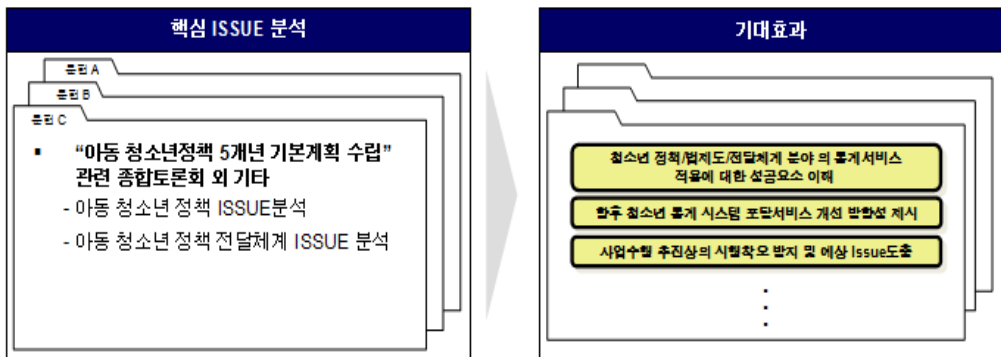
(5) 전략과제 도출 및 시사점

- 해외 사례의 경우 포털의 개념보다는 효율적인 통계정보의 검색을 위한 UI 구성에 초점을 두고 있다. 주제 분류 별 통계정보서비스는 가장 보편적인 형태의 서비스로서 산업분류체계에 기반을 두어 각국의 특성에 맞게 반영하고 있다.
- 스웨덴 네덜란드의 경우 메뉴를 단순화함으로써 검색과 정보접근의 편의성을 도모하고 있다.
- 원시자료(Micro data)의 활용방안에 대해 활발한 논의가 전개되고 있다. 특히 프라이버시 보호와 관련된 보안문제의 중요성에 대해 인식하고 해결방안을 모색하고 있다.
- 통계자료의 2차 가공 또는 컨설팅 서비스를 통한 유료화 정책을 시행하고 있다(스웨덴, 호주).
- 인프라에 대한 새로운 기술적 시도로 웹 서비스를 활용하고 있다.
- 스웨덴과 덴마크는 통계정보를 국가의 중요 infra로 인식하고 있으며, 이를 수집·활용·가공하기 위한 방안을 마련하고 있다.
- 덴마크 통계청은 일반사용자와 등록사용자간 정보제공을 차별화하여 사용자들의 적극적인 정보서비스 활용을 유도한다.
- 통계정보의 2차 가공 서비스 보다는 통계 데이터의 제공이라는 1차적인 서비스에 충실하고 있다.
- 스웨덴과 덴마크의 통계청은 각 행정기관으로부터 통계 자료를 제공받아 모든 국가통계를 서비스하고 있다.
- 각 행정기관은 행정업무에서 발생하는 통계정보를 통계청에 의무적으로 제공하도록 제도화되어 있다.
- 통계를 발표하고 서비스하는 곳이 통계청으로 일원화되어 있으므로 통계청 및 통계에 대한 신뢰도가 높다. 이에 비해 우리나라는 통계청 이외의 137개 국가승인 통계기관이 존재하며 개별적으로 승인통계를 발표한다.
- 통계자료를 대국민 서비스하기 위한 프로세스와 틀을 표준화하여 분산형 통계제도의 약점을 극복하기 위한 다양한 시도를 하고 있다(덴마크).
- 통계법과 개인 프라이버시 보호에 관한 법률이 서로 상호 견제를 통하여 적절하게 조화될 수 있도록 한다.

3. 정책분석

1) 개요

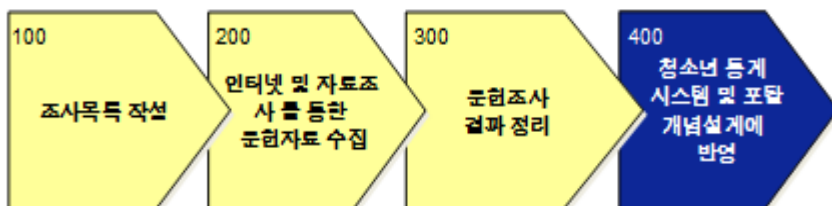
정책분석은 아동청소년 관련 정책/전달체계 관련하여 핵심 현안을 분석하여 향후 청소년 통계 시스템에서 지향해야할 방향성에 대한 시사점을 도출하는 것이다. 이를 위해 금년(2008년) 추진중인 아동청소년 관련 중장기 계획수립 과정에서 논의된 내용을 중심으로 분석하였다.



[그림 II -30] 정책분석

(1) 분석절차


정책분석은 조사 목록작성, 인터넷 및 자료조사를 통한 문헌자료의 수집, 문헌조사 결과 정리, 청소년통계 시스템 및 포털 개념설계에 참조하는 절차로 이루어진다.



[그림 II -31] 정책분석 절차

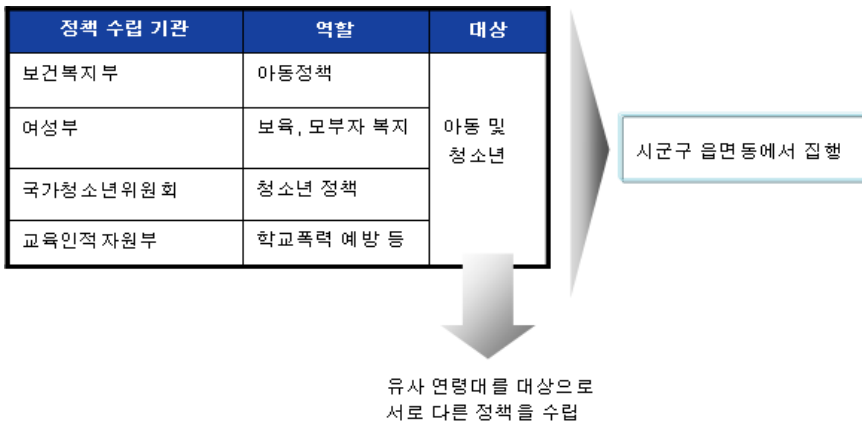
2) 전략과제 도출 및 시사점

아동청소년의 분류구분이 일반적 사회통념과는 괴리된 채 법률의 목적 대상으로만 연령이 구분되어 정책의 혼선이 빚어왔던 것이 사실이다.



[그림 II -32] 정책관련 현안

정책 대상 연령의 동질성에도 불구하고 2007년까지 보호아동과 복지대상 아동은 보건복지부에서, 청소년 문화 및 역량개발은 국가청소년위원회에서 담당하여 구조상의 문제점을 유발하였으며, 아동청소년 발달에 요구되는 정책 및 서비스가 산발적으로 이루어지는 문제점이 존재하였었다.



[그림 II -33] 정책서비스의 문제점

청소년과 아동정책의 단절로 인하여 발생하는 문제점은 정책의 이원화 및 시너지 효과의 미흡(기존의 아동복지법상의 아동연령(0~17세)과 청소년기본법상의 청소년연령(9~24세)이 일부 중복된 상태에서 아동보호복지정책은 전 국가청소년위원회에서 일부 중첩된 채로 진행되어 정책의 시너지 효과가 상대적으로 미약함), 통합형·맞춤형 보호·복지 정책 구현 미흡(법령 및 정책 추진기구의 이원화로 말미암아 생애 통합형·맞춤형 보호·복지활동 정책의 효율적 구현이 크게 미흡함), 미래 성장 동력으로서의 통합형·맞춤형 역량강화의 상대적 미흡(저 출산 고령화 사회의 전개와 함께 아동청소년들의 인구가 점차 크게 감소함에 따라 미래 성장 동력으로서 아동청소년들에게 필요한 여러 가지 역량강화가 강하게 요구되고 있음에도 불구하고 역량강화에 대한 강조가 상대적으로 미약) 등이 있다.

아동청소년정책의 선진화를 위해 새 정부에서는 청소년의 보육, 교육, 보건, 복지 등 기존 정책이나 사업을 통합한 출생에서 자립까지의 생애 전반기 능동적 복지체계 구축이 필요하며, 전면적인 재설계가 시급히 요구된다.

그리고 아동 청소년을 정책대상 관점에서 정책 파트너 관점으로, 중앙 및 공급자 중심 정책에서 지역·현장 및 수요자 중심의 정책으로의 방향전환이 이루어져야 하며 이에 대한 사회적 공감대가 형성되어야 할 것이다.

여러 부처에서 산발적으로 추진되어 온 가족정책, 아동정책과 보육정책, 청소년정책 등을 보건복지가족부로 통합하여 한 부처에서 생애 전반에 걸친 능동적 복지체계 구축을 위한 사회정책을 추진할 수 있게 되었고, 새로운 환경기반의 변화를 겪게 되었다.

이를 위해 새 정부 출범과 더불어 보호·복지·권리 영역의 아동정책과 보호·복지·참여·권리·활동 영역의 청소년 정책, 그리고 출산에서 취학 전까지의 보육정책도 통합하여 출생에서 자립에 이르기까지 지원하는 지속적이고 누적적(cumulative)인 정책 추진으로 정책의 시너지 효과를 극대화 하고, 아동청소년정책의 관련 기능 간 화합적 융합을 도모해야 할 것이다.

새 정부 출범과 함께 기존의 정책대상에서 일부 중복되었던 아동 보호·복지·권리정책과 청소년 보호·복지·권리·활동정책이 보육정책까지 아울러 보건복지가족부의 아동청소년정책실로 통합됨에 따라 아동청소년 보호·복지·권리·활동정책의 시

너지 효과가 기대된다.

기존 아동청소년정책의 비효율성을 극복하고 성과를 극대화하기 위하여 아동청소년 프로그램의 질적 강화, 아동청소년 지도자의 전문성 제고 및 처우개선 등을 통하여 수요자인 아동청소년들의 만족을 제고해야 한다. 또한 본 연구의 목적과 같이 청소년 정책을 통합한 청소년 관련 종합통계 서비스 체계 구축이 필요하다. 이를 위해 법령 및 정책 추진 기구를 일원화하여 생애 통합형·맞춤형 보호·복지활동정책의 효율적 구현이 이루어져야 한다. 또한 청소년 정책을 통합한 청소년 관련 종합 서비스 체계 구축이 필요하다.

3) 정책 현안 종합

정책분야의 주요 현안은 아동과 청소년 분야의 중복되는 데이터의 관리 정책분리 문제로 인한 문제점의 발생, 아동계와 청소년계의 갈등 상존, 정책에 대한 불확실성과 위험요소의 존재 등이 있다.

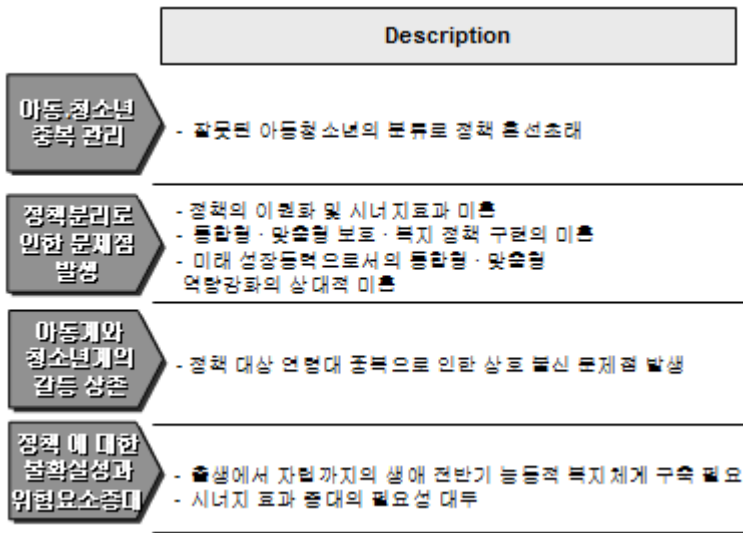
또한 생애 주기적 접근의 정책 추진이 필요하여 이를 위한 제도적·법률적 여건을 조성하는 것이 필요하다.

4) 정책 전달체계 현안

(1) 전달체계 Key 현안

① 아동청소년 정책 전달체계 평가

지금까지 아동정책과 청소년정책은 정책대상 및 전달체계의 중복에도 불구하고 체계성과 연계성이 부족하여, 생애주기별로 체계적이고 누적적인 서비스가 이루어지지 못하였다.



[그림 II -34] 정책분야 현안종합

② 아동과 청소년 정책의 전달체계 장·단점

아동 분야와 청소년 분야 정책의 전달체계의 장·단점을 <표 III-3>과 같이 비교·분석하였다.

<표 II -3> 전달체계 장단점

구분	장점	단점
아동정책 전달체계	수요자(대상)가 명확하고, 특화·전문화되어 정책의 실효성이 높음	전달체계 간 연계가 부족하고, 사안별로 난립함
청소년정책 전달체계	외연(활동·보호·복지)이 넓고, 종적인 체계성을 갖춘	수요자(대상)의 광범위하며, 공급자 중심임

아동·청소년정책 전달체계 통합 및 연계의 필요성은 다음과 같다.

- 아동정책과 청소년 정책의 각각 유사 및 중복기능에 대한 통합과 전문성에 기초한 연계를 통하여 전달체계를 효율화할 필요가 있다.
- 청년정책의 장점인 종적 체계에 아동정책의 장점인 횡적 구조를 연계하여 통

합 전달체계의 시너지 효과를 높여야 한다.

- 활동영역의 정책은 18세 이상 24세 이하에 대한 서비스를 강화하고 효과적인 연계·통합을 통하여 정책의 실효성을 높여야 한다.

4. 청소년 통계체제 구축관련 인터뷰 조사

1) 내부관계자 인터뷰 분석

(1) 개요

아동청소년 종합통계시스템 구축을 위해 내부관계자 인터뷰 조사를 통해 다음과 같은 현황을 파악하였다.

- 청소년종합통계시스템 구축 전략 및 향후 발전 방향
- 청소년종합통계시스템 구축 및 운영에 따른 주요 현안
- 핵심 업무 및 연계기관의 협업관계 주요 현안
- 인터뷰 대상 및 내용

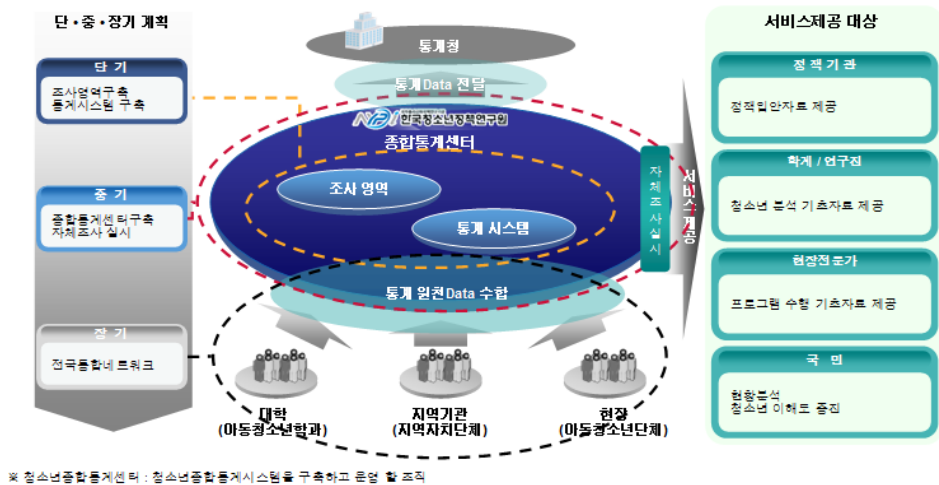
<표 II -4> 내부관계자 인터뷰 대상 및 내용

구 분	내 용	대 상	일 시
기획총괄	1. 청소년종합통계시스템구축 전략 및 향후 발전 방향 2. 청소년종합통계시스템 구축 및 운영에 따른 주요 현안 3. 핵심 업무 및 연계기관의 협업관계 주요 현안	기획본부장	2008년 7월 11일
연구진		통계관련 간부	2008년 7월 11일
연구진		연구자A	2008년 7월 14일
연구진		연구자B, C	2008년 7월 11일

(2) 전략 및 사업방향에 관한 의견

① 청소년종합통계센터의 미션, 역할 및 중장기 발전계획

청소년종합통계센터는 단기적으로 조사 영역 및 통계시스템을 구축하며, 중·장기적으로는 종합통계센터 구축과, 자체조사 실시, 전국 통합 네트워크 구성을 통한 통계 데이터의 수합을 통해 서비스를 제공하는 것을 그 목적으로 한다.



[그림 II -35] 종합통계센터의 미션, 역할 및 중장기 발전계획

종합통계센터의 미션, 역할 및 단기, 중·장기 발전계획을 서비스제공 대상별로 나타내었다.

② 청소년통계시스템 구축 목적

청소년종합통계시스템 구축 목적은 미래의 주역인 청소년에 대한 바른 정책입안을 지원하고, 청소년 분야의 학문적인 기여를 하기 위함이다.

③ 청소년종합통계시스템의 고객

- 정책담당자 : 정책 수립에 관련된 통계자료를 가장 우선시 한다.

- 주관 부서 : 보건복지가족부
- 유관 부서 : 교육과학기술부, 노동부, 법무부, 검찰청, 경찰청, 방송통신위원회(정보통신부) 등 유관기관
- 학계/연구진 : 논문분석 등의 연구를 위해 데이터를 활용하기 때문에 질 높은 통계치가 필요하다.
- 현장 전문가 : 프로그램 방향과 설계를 위해(정부 예산 확보 등의 근거 자료로 활용되어짐) 필요하다.
- ※ 현장 전문가의 문제점 제기 : 연구자/정책담당자와는 다르게 현장전문가로부터 청소년 통계 data를 구하기 쉽지 않으며, 누가 어떠한 통계를 생산하고 있는지 불명확하여 통계활용이 불가능하다. 그리하여 명확한 근거와 설계 없이 주관적 전문성으로 프로그램 등을 만드는 일이 많이 존재한다.
- 국민 : 구체적인 역할은 없지만 단체 프로그램 등에 참가하는 의사결정자로서 역할이 중요하다. 정책홍보 및 기초정보를 알고 파악할 수 있도록 인프라가 필요하다.

④ 중장기 발전계획 타당성을 위한 필요 당면 과제

청소년종합통계 시스템의 중장기적인 발전을 위해 필요한 당면과제는 원활한 통계 데이터 수합을 위하여 MOU 등의 협약을 이용하여 일차적으로 데이터를 수합하고 나아가 법제화를 통한 통계수합의 안정화를 꾀하는 것이다.

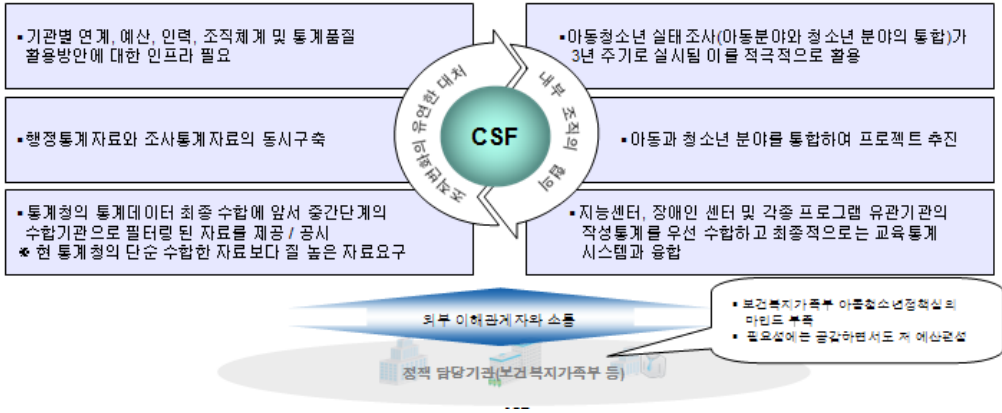
1 단계 : MOU 등 협약을 이용한 해결

2 단계 : 법제화를 통한 강제

[그림 II -36] Data 수합을 위한 과제 발전 단계

⑤ 청소년종합통계시스템 구축 사업 성공요인

청소년종합통계 시스템의 구축을 위해 내부적으로는 조직의 변화에 대한 유연한 대처와, 내부조직의 협의가 이루어져야 하며, 외부적으로는 외부이해관계자와의 소통이 매우 중요하다.

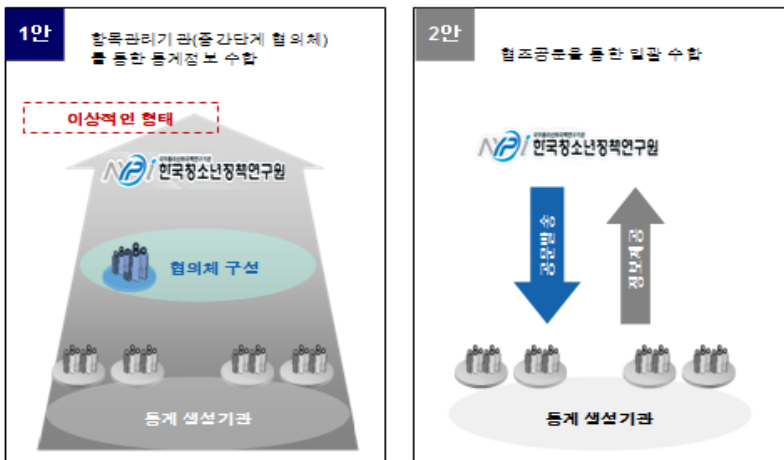


[그림 II -37] 사업성공요인(CSF)

조직 내의 유연한 대처측면과 내부조직의 협력측면에서 청소년종합통계시스템 구축의 사업성공요소(Critical Success Factor)를 도출하였다.

⑥ 효율적인 청소년 통계시스템 구축을 위한 통계 수합방안

효율적인 통계 수합방안은 통계 생성기관과 한국청소년정책연구원 간의 중간단계 협의체를 구성하여 그를 통해 통계를 수합하는 것이 가장 이상적이나 불가능할 경우에는 개별 기관 간 협조를 구하는 방법을 사용해야 할 것이다.



[그림 II -38] 통계수합 방안

(3) 업무현안 및 효율화 방안에 대한 의견

① 청소년 통계조사시 각 항목별 문제점

청소년 통계 조사시 각 항목별 문제점은 총 7가지로 상세한 내용은 <표 II-5>와 같다.

<표 II -5> 통계조사시 항목별 문제점

1	1. 정책기관 업무담당자 1인, 청소년 통계 각 과에서 독립적으로 진행
	2. 민간기관에서 정책적인 통계 시행(아동청소년실태조사-2008년 연구진행 중-)
2	1. 유해환경접촉실태조사 등 일부를 제외하고 시계열 분석이 이루어지는 조사 부족
	2. 민간용역(공개입찰)방식으로 연구가 진행되어 시계열 분석의 항목 및 조사 내용 변경발생
	3. 이슈사항에 따라 단발적인 통계 생성
3	1. 현재 이루어지는 통계조사는 자체조사가 아닌 일차자료를 이차적으로 가공하는 경우가 많음
4	1. 소규모 저예산으로 모집단에 대한 표본의 대표성 확보 미흡

② 주요청소년 통계조사 보고서에 관한 의견

청소년발달지표조사II, 청소년백서, 청소년 통계 혁신방안, 청소년통계, 유해환경 접촉 실태조사, 그 이외 추가로 조사가 필요한 자료 등의 통계보고서에 대한 의견은 <표 II-6>과 같다.

〈표 II -6〉 주요 청소년통계조사 보고서에 대한 의견

○ 청소년발달지표조사II	
1. 예산 부족으로 인하여 신뢰성(중상), 품질(중상) 신뢰도가 다소 낮은 편 때문에 공시 반영 유무는 신중히 생각해야 할 필요가 있음.	
2. ‘결과’부분만 자체조사이고 그 외의 부분은 조사를 이차적으로 가공한 자료임	
3. 메타데이터를 구축하는 보고서로서 가능한 원천자료를 포함하고 있으며 보고서 자체의 신뢰성은 매우 높다.	
○ 청소년 백서	
1.통계/조사보고서가 아닌 청소년 정책 일반에 관련한 내용을 기술한 자료이므로 통계공시에 참고하기는 어려운 자료이다.	
2.청소년백서 내부의 통계자료의 경우 교육통계와 통계청의 인구통계가 대부분이며 이는 곧바로 공시가 가능한 외부 기관 자료이다.	
○ 청소년 통계 혁신 방안(청소년 정책연구원)	
1.신뢰성/타당성이 부족한 자료가 신규통계 항목으로 포함되어 있으니 참고불가하다.	
2.청소년 통계의 혁신 방안(개선방안)에 대한 참조가 될 만하다.	
○ 청소년 통계(통계 개발원)	
1.인구조사 부분을 제외한 나머지 부분은 소규모/저예산으로 민간자료를 활용한 것으로 데이터의 신뢰도나 품질, 시계열적인 비교가 불가능하다.	
2.2007년도까지 조사 후 차기년도(2008년도)부터는 아동청소년정책실로 업무가 이관 될 예정이며 청소년통계를 아동청소년 실태조사로 변경활용 할 예정이다.	
○ 유해환경 접촉 실태조사(청소년 정책연구원)	
1.청소년 분야에 거의 유일한 자체조사로 1년 주기로 꾸준히 이루어지고 있는 유일한 정기조사 자료이다.	
2.소규모/저예산으로 모집단에 대한 표본의 대표성이 부족하다.(학생/쉼터 청소년을 대상으로 시행되고 있으나 이들이 대표성에 문제가 있다고 본다)	
○ 추가로 조사가 필요한 자료	
청소년 패널조사, 청소년활동 실태조사, 청소년 가치관조사, 행복지수 등	

③ 신규생성 필요한 통계항목 및 향후 정책을 위하여 중요한 통계지표

신규주요 항목으로는 청소년 복지분야의 전반적인 조사 항목, 청소년 근로/교육 분야의 조사 항목, 청소년 비행/범죄에 대한 지수화, 발생률 등의 통계적 가공이 필요한 자료들로 나타났다.

〈표 II -7〉 신규생성이 필요한 통계 지표

신규수요항목	내 용
청소년복지	현재 유해환경에만 국한된 실태조사가 이루어지고 있으므로 전반적으로 복지분야의 항목 조사가 필요 함
청소년근로/교육	교육과학기술부, 노동부의 통계에 의존하고 있을 뿐 자체 통계 부족
청소년비행/범죄	경찰청, 법무부 자료로서 지수화, 발생률 등의 통계적 가공이 불가능함. ※ 범죄성향/흡연을 등은 행정통계로 만들어 질 수 없는 자료임.

④ 청소년 통계 평가

청소년 통계는 청소년 분야의 전반적인 통계정보가 부족하고, 국제기구비교통계 항목(음주/흡연 등)에 관련한 내용이 부족하다.

⑤ 공시항목 선정을 위한 선정기준

내부관계자 인터뷰 결과 공시항목을 위한 선정기준은 조사내용, 조사유형, 조사주기, 원천통계 자료원, 조사대상 연령, 표본집단 크기, 예상활용률, 활용목적, 조사방법, 조사기간, 표본추출 방법 등으로 나타났다.

〈표 II -8〉 공시항목 선정기준

선정기준	의 건
조사내용	내용의 중요도를 파악하는 것이 가장 중요함
조사유형	정기/비정기/패널 등 조사 주기 별 형식 뿐 아니라 주기 차제가 없는 단발성 조사의 경우도 포함요망
조사주기	정기조사와 비정기 조사로 구분. 정기조사의 경우 1년,2년 3년 등 조사주기
원천통계 자료원	메타데이터 구축 자료인지의 여부
조사대상 연령	연령에 맞는 정책 수립을 위하여 조사대상의 연령 구분 필수
표본 집단 크기	모집단 대표성 확보 측면에서의 신뢰도 검증
예상활용률	청소년정책을 위해 활용되는 자료의 정책 활용률이 선정기준에 중요한 항목
활용목적 (조사목적)	조사를 활용할 목적으로 정책입안, 학문 연구 등으로 구분
조사방법	면접조사, 전화조사 등 조사 방법에 의한 신뢰도 파악
조사기간	조사에 소요된 기간(조사기간이 길어질수록 신뢰도, 타당도에 문제가 생길 수 있음)
표본추출방법	임의, 확률표집, 할당표집 등 - 조사 유형, 주기, 기간 등에 비해서 오히려 중요한 기준 모집단을 대표하는 적절한 표본을 선정하였는가에 대한 검증

⑥ 주요 청소년통계조사보고서의 현 통계조사 방식, 분류체계의 장/단점
 청소년 발달지표 조사Ⅱ와 청소년 백서의 분류체계를 체계성, 포괄성, 접근성 측면에서 비교해 <표 Ⅱ-9>와 같이 분석하였다.

<표 Ⅱ-9> 발달지표조사Ⅱ와 청소년 백서 분류체계 비교

구 분	체계성(개념적)	포괄성	접근성(Display)
청소년발달지표조사Ⅱ	○	○	
청소년백서			○

⑦ 통계 목록화 및 체계화 방안

청소년 발달지표의 배경 투입과정, 8개 영역, 결과 부문의 5개 영역에 추가하여 청소년 문화 관련 지표를 추가해 통계 목록화 및 체계화 방안을 도출하여야 한다.



[그림 Ⅱ-39] 청소년발달 지표조사 목록화 방안

⑧ 기타 의견

○ 내부 의견

- 종합통계체제가 구축되어서 행정통계 및 향후 필요한 조사통계가 명확해져야 한다.
- 공시항목/선정기준을 통해 신뢰성, 타당성이 낮은 자료의 생산을 자제하고, 양질의 통계를 생산할 수 있도록 기준을 마련할 필요성이 있다.
- ※ 정부산하 연구기관에서 타당성, 신뢰성 있는 통계자료를 생산하도록 유도할 수 있다(기관통계).

- 정책기관 의견
 - 정책기관 내에서는 정책의 기류가 바뀔 때마다 흐름에 변경되고, 통계의 질적인 문제에 큰 신경을 쓰지 않기 때문에, 시스템을 구축하여 통계를 활용하는 방안이나 방향에 대한 제안이 있었으면 한다.
- 아동통계 추가 의견
 - 아동분야의 통계자료는 거의 없으나 보육분야의 통계를 활용하여 아동을 포함하여 진행 하였으면 한다.
 - 보육분야의 경우 보건복지가족부의 통계자료는 표본, 신뢰도, 타당성 등을 상당부분 고려해 자료를 게시해 두기 때문에 양질의 정보를 얻을 수 있다.

(4) 전략과제 도출 및 시사점

- ① 아동청소년 종합통계 센터 구축
 - 전국적인 아동청소년 통계 네트워크가 없다.
 - 정책담당자, 학계/연구진, 현장 대국민을 위한 서비스가 전혀 없다.
 - 바른 정책을 입안하기 위한 통계정보 생산 및 수합기능이 미흡하다.
 - 학계/연구진에게 양질의 데이터를 제공하는 학문적 기여가 미흡하다.
 - 아동 청소년 현황 대국민 홍보가 부족하다.
- ② 청소년 종합통계 센터 성공요인
 - 통계수합을 위한 수합방안 표준화 및 법제화가 필요하다.
 - 통계 분류체계 및 신규통계 수요조사 등에 대한 내부의 조사가 부족하다.
 - 정부부처 통폐합 등으로 조직변화의 가능성이 존재한다.
- ③ 효율적인 통계수합방안의 부재
- ④ 청소년통계 생산체계의 문제점
 - 소규모 저예산으로 인해 통계생산 체계가 미흡하다.
- ⑤ 기생성 통계에 대한 현황파악과 신규통계에 대한 수요파악 필요
- ⑥ 통계조사 품질재고 방안 부재 : 공시항목 선정기준의 부재
- ⑦ 청소년통계 체계화·목록화 부족

(5) 시사점

- ① 아동청소년종합통계센터를 구축한다(통계 시스템, 포털 등).
- ② 통계수합표준화방안을 도출한다.
- ③ 통계수합에 필요한 협약 및 법제화를 추진한다.
- ④ 한국청소년정책연구원 내부 연구원들과의 긴밀한 협조체계를 구축한다.
- ⑤ 조직변화에 대한 유연한 대처 체계를 구축한다.
- ⑥ 통계 생산 체계 및 통계조사 품질평가체제를 구축한다(공시항목평가기준으로 활용).
- ⑦ 정책기관의 아동청소년 통계에 대한 관심 제고 전략을 수립한다.
- ⑧ 예산확보 방안을 마련한다.
- ⑨ 아동청소년통계 분류체계 안을 수립한다.

2) 외부관계자 인터뷰 분석

(1) 개요

외부관계자 인터뷰 조사 역시 아래와 같은 분야를 파악하고자 실시하였다.

- 청소년종합통계시스템구축 전략 및 향후 발전 방향
- 청소년종합통계시스템 구축 및 운영에 따른 주요 현안
- 핵심 업무 및 연계기관의 협업관계 주요 현안

인터뷰 대상 및 내용은 다음 <표 II-10>과 같다.

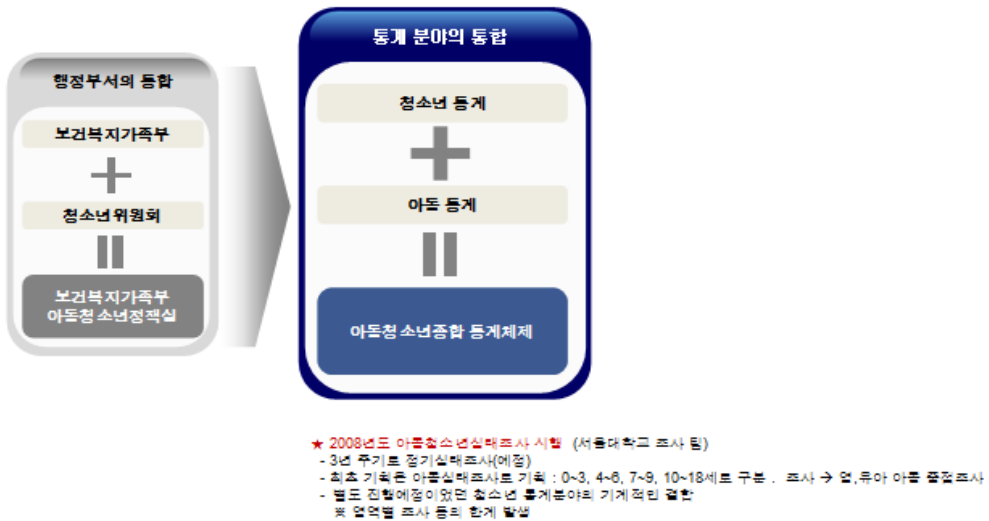
<표 II -10> 외부관계자 인터뷰 대상 및 내용

구 분	내 용	대 상	일 시
보건복지가족부 아동청소년정책실 (아동청소년 통계조사관리 총괄기획)	1. 청소년종합통계시스템 구축 전략 및 향후 발전방향성 2. 청소년종합통계시스템 구축에 따른 주요 현안 3. 핵심 업무 및 연계기관과의 협업관계 주요 현안	통계 담당자	2008년 7월 16일

(2) 전략 및 사업방향에 관한 의견

① 청소년종합통계체제 구축의 발전 방향

현재 아동청소년 통계 분야는 아동관련 통계 지표가 거의 없는 상황에서 이제 막 아동·청소년 분야를 통합한 아동청소년종합실태조사를 보건복지가족부와 서울대학교 산학협력단이 공동으로 진행 중에 있다. 이는 과거 청소년 분야에 비해 정기 조사 계획이나, 세부적인 계획은 미흡하지만 예산규모가 커 통계의 대표성은 뛰어나다. 이를 통해 아동분야와 청소년 분야를 합치면서 규모도 늘고 정기조사 영역도 확대되는 시너지 효과를 기대 할 수 있다. 하지만, 청소년 분야의 신규조사 영역(활동문화, 진로/아르바이트, 인권복지)을 아동실태조사에 포함하여 진행함에 있어서 아동분야와 기계적으로 통합하여 진행하고 있다는 것은 향후 화합적 통합으로의 개선이 필요한 부분이라 할 것이다.



[그림 II -40] 아동청소년 종합통계체제 발전 방향

② 청소년종합통계체제 구축 사업의 저해요인을 통한 성공요인 도출

청소년종합통계체제 구축의 저해 요인은 통계를 총괄적으로 생산하고 관리하는

전담기관 및 인력이 전무하다는 것, 통계의 품질향상과 정기적인 조사 필요성에 대한 인식이 부족하다는 것이다. 따라서 청소년종합통계체제 구축 사업의 성공요인은 통계생산 전담기관을 지정하고, 통계 품질관리 및 정기적인 통계생산을 위한 전문인력을 확보하는 것이다.



[그림 II -41] 성공요인 도출

○ 통계 전담기관에 대한 의견

통계전담기관은 정책기관과 역할 분담을 통해 정책기관에서는 행정통계를 생성하고, 통계전담기관에서는 조사통계를 생성하여, 통계체제 및 통계시스템 운영을 통하여 정책기관의 데이터와 외부데이터를 수합·관리하는 체계를 수립해야 한다.

통계전담기관에 관한 의견



[그림 II -42] 통계전담기관 To-Be Model

(3) 업무현안 및 효율화 방안에 대한 의견

① 신규 생성이 필요한 통계 항목

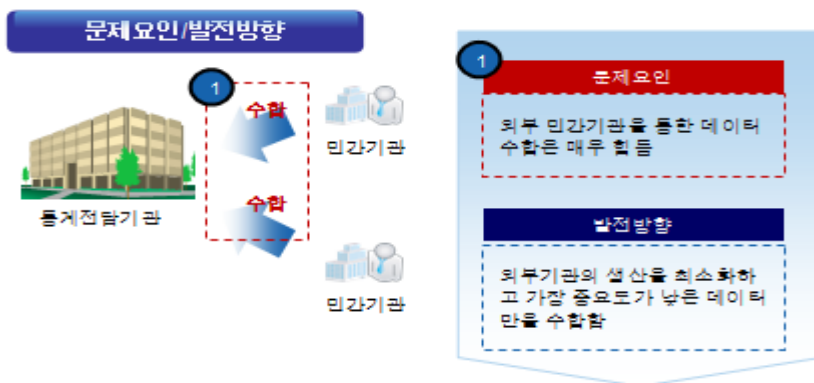
2008아동청소년종합실태조사에 청소년 분야가 추가되어 있으나 각 영역에 대한 신규통계에 대해서는 주제별 연구가 후속되어야 한다.

② 온라인 청소년종합통계시스템 구축 및 운영시 기대되는 효과 및 문제요인
 청소년종합통계 시스템 구축으로 인한 정책기관의 기대 요인은 통계 원천에 대한 접근이 용이하고, 통계 원천정보의 가공이 용이해져 정책입안의 신뢰도 및 타당성이 향상되는 것이다.



[그림 II -43] 기대요인

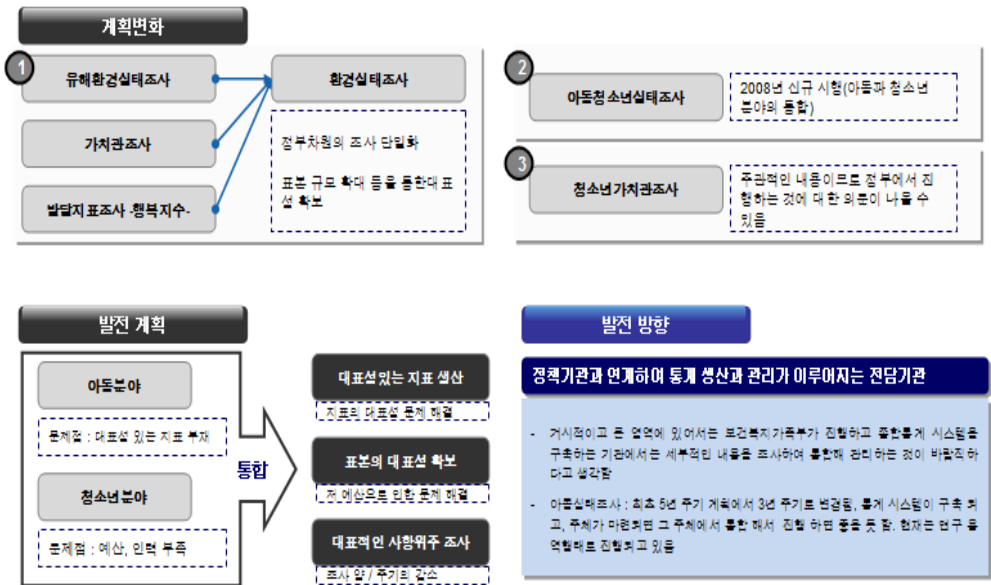
하지만 통계전담 기관에서 외부 민간기관의 통계 데이터를 수합하는 것은 매우 어려울 것으로 예상된다. 때문에 중요도 및 우선순위가 높은 데이터는 통계 전담 기관에서 직접 생산 및 관리하고 중요도가 낮은 데이터를 외부 기관에서 생산하게 하면서 점차 외부기관의 데이터를 최소화 하는 것으로 발전해 나아가야 한다.



[그림 II -44] 문제요인 및 발전 방향

- ③ 아동청소년 정책부서의 통합으로 인한 향후 아동청소년 통계의 계획
- 조사의 종류를 줄이고 단일한 조사를 대표성 있게 조사한다.
 - 정부 주도의 통계 조사는 영역별 대표적인 사항을 위주로 조사한다(세부적인 사항은 조사대상에서 제외된다).

향후 청소년 통계의 계획 변화, 발전계획, 발전 방향은 [그림 II-45]와 같다.



[그림 II-45] 향후 청소년 통계의 계획

- ④ 기타의견(고려 및 당부의 말)
- 청소년통계 시스템을 성공적으로 구축하여 정책 활용 및 교육 분야에까지 다양하게 활용이 가능하도록 해야 한다.
 - 정책입안에 큰 효과를 줄 수 있는 아동청소년통계 시스템이 필요하다.
 - 구축방안이나 방향에 대해 정책기관에 아이디어를 제공할 필요가 있다.

(4) 전략과제 도출 및 시사점

- 청소년종합통계체제는 반드시 필요하고 그 필요성은 누구나 공감하고 있다.

- 정책부서의 통합으로 청소년 분야에서 아동청소년 분야로 나아가고 있다.
- 아동과 청소년이 통합된 통계조사 및 조사보고서가 없다.
- 아동청소년통계를 생산할 주도적인 주체(기관) 및 인력이 부족하다.
- 정부주도 실태조사는 종류는 줄어들고 규모는 확대될 예정이기 때문에 아동청소년 통계의 대표성은 확보가 가능하나 세부적인 조사는 불가능하다.
- 행정통계 생성이 미흡하고, 조사통계 생성기관 및 생성방법의 체계화가 미흡하다.
- 조사통계 생성 시 정책기관의 용역으로 이루어져 정부 정책, 외부 환경 변화에 영향을 많이 받는다.
- 외부(민간)기관에서 생산한 아동청소년 통계는 신뢰성이 떨어지며, 수합하기도 어려울 수밖에 없다.
- 현재 실시하고 있는 아동청소년실태조사(2008)는 민간진행으로 이루어지고 있으나 향후 민간주도의 조사는 한계가 있을 것으로 예상된다.

(5) 시사점

- 아동과 청소년 분야를 통합한 아동청소년종합통계체계를 구축해야한다.
- 2008아동청소년종합실태조사의 결과를 반영하여 추진한다.
- 아동청소년통계를 생산할 전담기관을 지정(한국청소년정책연구원 등)하고, 인력확보 방안을 수립한다.
- 통계전담기관의 아동청소년종합통계시스템을 구축한다.
- 통계전담기관의 주도적이고 일관성 있는 통계조사 실시 방안을 수립한다.
- 행정통계(정책기관), 조사통계(통계전담기관)의 명확한 업무분담이 필요하다.
- 신뢰성 있는 통계를 자체 생산하고, 생산이 불가능하거나 중요도가 적은 내용을 위주로 외부데이터를 수합한다.
- 차후 아동청소년실태조사를 통계전담기관(한국청소년정책연구원 등)에서 추진할 필요가 있다.

5. 전문가 의견조사

1) 전문가 의견조사 개요

(1) 의견조사 목적

아동청소년 종합통계 시스템 구축을 위하여 아래와 같은 분야를 파악하여 정보화전략계획(ISP)을 수립하고자 한다.

첫째, 청소년 종합통계 체계를 구축하기 위한 청소년 통계의 주요 현안

둘째, 신규통계 수요조사

셋째, 향후 청소년 종합통계 시스템 구축을 위한 발전방향

(2) 조사 도구 및 방법

- 조사 도구 : 청소년 통계에 관한 전문가 질의서
- 조사 방법 : 질의서를 활용한 의견 수렴(원고 작성)

(3) 조사 대상

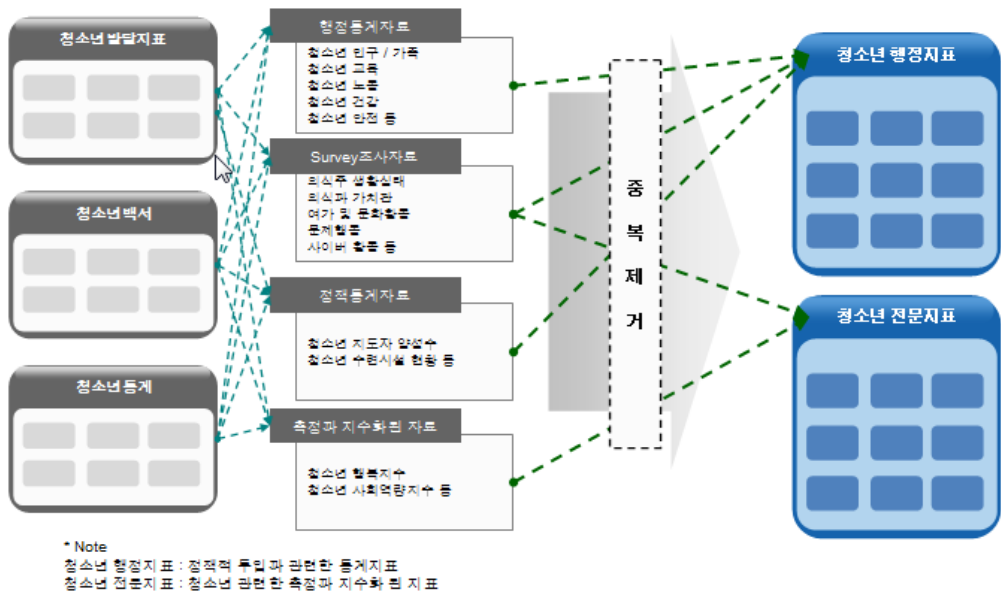
<표 II -11> 전문가 의견조사 대상

대상	설문내용
전문가A	1. 청소년종합통계체계를 구축하기 위한 청소년 통계의 주요 현안 2. 신규통계 수요조사 3. 향 후 청소년 종합통계 시스템 구축을 위한 발전 방향
전문가B	
전문가C	
전문가D	

2) 청소년종합통계시스템 발전방향에 대한 의견

(1) 청소년 통계 항목의 목록화 및 체계화 방안

청소년 통계 항목의 목록화 방안에 대한 전문가 의견은 청소년 발달지표, 청소년 백서, 청소년 통계의 각 세부 지표를 행정 통계자료, Survey 조사자료, 정책통계자료, 측정과 지수화된 지표로 구분하여 각각의 중복을 제거하여 청소년 행정지표와 청소년 전문지표로 목록화 하는 것이다.



[그림 II -46] 청소년통계 항목의 목록화/체계화 방안

(2) 각 통계항목 분류체계 의견 안

① 전문가A

종합통계 시스템 분류체계 구성은 배경, 정책적 투입, 청소년 지표부문의 3개의 대영역으로 구분하고 그 하위에 상세영역을 두어 구성하는 것이 바람직하다.

<표 II -12> 분류체계 의견 안(1)

배경	정책적 투입	청소년 지표 부문
인구가족 생활환경 생활여건 등	청소년 활동 청소년 복지 청소년 보호 등	청소년 행복지수 발달지표 결과부문 인권지표 청소년 문제행동 등

② 전문가B

종합통계 시스템 분류체계는 통계개발원에서 발간하는 청소년 통계의 분류체계를 기초로 하여 총 9개 영역으로 구분하는 것이 바람직하다.

<표 II -13> 분류체계 의견 안(2)

인구 와 가족	교육	경제활동	보건	교통/정보화
복지	문화/여가/사회참여	안전	유해환경 종합실태	

③ 전문가C

종합통계시스템 분류체계는 청소년 인구나 가족, 가치관 생활양식, 정책과 사회적 지원, 역량과 미래의 4개의 대영역으로 구분하고 그 하위에 상세 영역을 두어 분류체계를 구성하는 것이 바람직하다.

<표 II - 14> 분류체계 의견 안(3)

청소년 인구나 가족	가치관과 생활양식	정책과 사회적 지원	역량과 미래
정부통계 연감 등 활용 1. 인구나 가족 2. 교육 3. 노동 4. 건강 5. 안전	Survey확보 자료 1. 의식주와 생활실태 2. 의식과 가치관 3. 여가 및 문화 활동 참여 4. 문제행동 5. 사이버 행동	청소년 정책을 통해 제공되는 시설, 프로그램, 지도인력, 이용실태 등 1. 청소년 활동 2. 복지 3. 보호 4. 인권 및 참여	산출된 각종 지표와 지수 1. 행복지수 2. 건강지수 3. 문화지수 4. 직업역량 지수 등

④ 전문가D

종합통계 시스템의 기본 분류 체계는 청소년 정책연구원에서 개편하고 있는 청소년발달지표 체계를 활용하는 것이 가장 바람직하다.

그 외 지표 분류 체계는 미 교육부 산하 Institute of Education Sciences 의 Youth indicators가 우수하다.



[그림 II -47] Youth Indicators 분류체계

미 교육부 산하의 Institute of Education Sciences 의 Youth indicators는 Demographics and Family Composition, Family Incomes, School, Health, Citizenship and Values, Future 의 6개 영역으로 구분 되어 있다.

(3) 청소년 통계조사의 신뢰도 제고 방안

① 분산조사 / 집중관리

- 개별지표나 통계 별로 생산주기를 먼저 결정하고 생산주기에 맞춰 분산조사를 실시한다.
- 조사하는 기관은 전담기관에 맡겨 체계적이고 정교한 조사 설계에 의해 조사가 이루어지고, 데이터가 관리될 수 있도록 하는 것이 필요하다.

② 설문지 작성

- 평가워크숍을 통해 측정 등에 있어 문제가 발견된 문항들을 이론적·방법론적 적합성에 비추어 수정하고 보완한다.
- 예비조사(pretest)의 실시도 필수적이며 이를 통해 문항을 부분적으로 수정하고 보완해서 최종 설문을 확정하여야 한다.

③ 조사주체의 다양화

- 청소년통계조사를 실시할 경우에 조사의 주체를 한국청소년정책연구원과 행정기관이 각각 영역을 분담한다.
- 타 부처나 타 기관에서 발행하는 통계를 선별하여 신뢰성이 확인되는 통계 자료를 청소년종합통계시스템에 반영한다.

④ 국제기구/외국과의 조사협력체제 구축을 통한 국제 비교

- 국제비교조사가 필요한 지표를 우선 먼저 설정하고, 국제비교지표를 생산하기 위한 주요국가와의 협력체제 구축방안을 마련한다.
- UN이나 EU의 청소년관련기구들과 밀접한 연계협력체제를 구축하고, 선진 외국과의 업무협약을 지속적으로 추진한다.

⑤ 표집

- 조사의 모집단은 전국의 중·고교에 재학 중인 중·고등학생들로 현실적으로 제한된다. 이에 따라 학교를 먼저 표집하고 다시금 해당 학교 내에서 학생들을 표집하는 2단계 표집 전략을 활용하는 것이 바람직하다.

⑥ 조사항목의 설정과 시기

- 정책연구원에서 자체적으로 조사하는 항목은 필수적인 핵심조사항목을 설정하고 매년 또는 격년으로 실시하는 것을 고려해야 한다.

(4) 향후 청소년통계 일괄조사시 조사 영역 설정 및 설문지 개발의 중요한 사안

① 조사영역 설정

○ 조사 영역의 구분

- 조사 영역은 환경부문, 청소년행정통계(혹은 정책적 투입)부문, 청소년지표 부문으로 구분한다.
- 세부 내용들은 하위 영역들로 구성한다.

○ 영역 재설정

- 청소년행정통계는 현행 청소년관련법의 분류체계와 발달지표, 청소년 백서, 집행체계 영역들을 종합적으로 검토하여 통일된 안으로 영역을 재설정한다.
- 청소년 활동, 복지, 보호 등과 같이 하위영역을 최대한 단순화 시키되 핵심적인 행정통계가 다루어 질 수 있도록 한다.

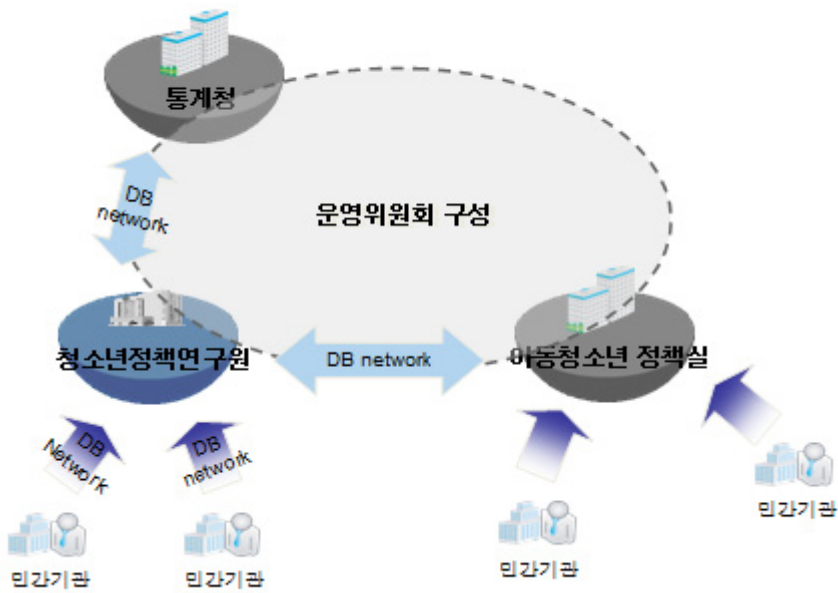
② 조사 설문지 개발

○ 충분한 연구와 예산 투입

- 조사도구 개발에 있어 충분한 연구개발기간과 예산이 투입되어야 한다.
- 촉박한 일정에 의해 조사도구를 단기간 내에 충분한 신뢰도와 타당도의 검증과정 없이 개발한다면, 그 이후의 조사과정에서 수많은 예산낭비가 이루어질 가능성이 있다.

(5) 효율적인 종합통계 시스템 구축을 위한 통계 수합방안

전문가 의견조사를 통해 도출된 통계 수합방안은 통계시스템 운영위원회 구성, 통계정보 제공 업무협약 체결 및 법제화, DB네트워크 구성의 3단계를 거쳐 이루어진다.



[그림 II -48] 통계 수합방안

○ 1단계 : 운영위원회 구성

협력관계를 구축할 필요성이 있는 기관의 관계자 및 전문가가 참여하는 청소년 종합통계시스템 운영위원회를 구성하여 운영한다.

○ 2단계 : 통계정보 제공 업무협약 체결 및 법제화

통계정보를 제공하는 기관과 업무협약 체결을 통해 상호간의 업무로서 정보제공이 이루어지도록 한다.

법에 청소년 관련 통계 구축을 의무화 하는 조항이 포함되어 이 법에 의해 지방자치단체에 청소년 전담기관이 설치되고 보건복지가족부에서 이 청소년 전담기관을 통해 통계정보를 수집할 수 있도록 한다.

○ 3단계 : DB 네트워크 구성

생산기관에서 DB로 관리되는 정보의 경우 생산기관과의 DB연계를 통한 DB네트워크를 구성한다.

(6) 향후 수요자 만족도 향상 방안

① 원자료 접근성 용이

- 원천데이터를 공개하여 자유롭게 활용할 수 있도록 해야 한다.
- 조사지 작성시에 분석에 사용할 수 있는 풍부한 변수들을 포함될 수 있게 구성되어야 한다.
- 누구나 쉽게 접근해 활용할 수 있도록 편리하게 제공되어야 한다.

② 원천데이터를 이용한 학술대회 개최

- 원천데이터를 활용한 학술 논문대회를 개최하고, 연구자들 논문을 수합하여 논문집을 발간한다.
- 필요시 원천데이터 활용 분석연구 논문 공모사업을 추진한다.

③ 수요자 요구 및 시의성 반영

- 핵심사항은 매년 또는 일정 주기를 가지고 정기적으로 조사하되, 일부 조사 항목은 조사기마다 시의성 있는 항목을 조사할 수 있도록 유연한 조사지를 작성한다.
- 주기적으로 청소년통계의 타당성, 시의 적절성, 실용성 등을 체크한다.
- 새로운 수요가 있는 통계들은 청소년종합통계전담기관(한국청소년정책연구원 등)에서 타당성을 검토한 후 새로운 지표 항목으로 표현될 수 있도록 한다.

③ 메타데이터 제공

- 통계 지표별, 자료원이 된 조사별로 생산된 과정(조사대상, 조사 시기, 설문 문항, 지표정의, 추정방법, 신뢰도)등에 대한 메타데이터를 함께 제공한다.

3) 청소년 통계 주요 현안에 대한 의견

(1) 주요 청소년통계조사보고서에 대한 의견

① 청소년 발달지표조사Ⅱ(청소년정책연구원)

- 배경, 투입, 과정, 산출의 영역으로 구분하여, 청소년발달(youth development)과 관련된 모든 영역들을 총망라하는 방식으로 지표체계가 구성되어 있다.
- 현재의 발달 상태를 인과적으로 파악하여 정책적인 개입을 조절하기 위한 형태로 만들어져 있다.
- 체제론적인 접근으로 구성되어 있어 각 요소들이 선형적인 관계를 가지도록 가정되어 분석상의 문제점을 야기할 수 있다.

② 청소년백서(아동청소년정책실)

- 정책의 수립이나 국회업무보고 자료를 만들 때 참고할 수 있는 모든 자료들을 모아서 체계별로 구분, 제공하고 있다.
- 정책부서의 정책대상, 환경, 업무현황 및 성과의 추이를 요약 제시하고, 앞으로의 방향을 전망해 볼 수 있는 자료 제공이 미흡하다.
- 청소년 지표로서 무엇이 중요한지에 대한 판단 절차 없이 자료들을 단순 취합해서 제공하고 있다.

③ 청소년통계(통계개발원)

- 청소년의 현재 상태를 보여줄 수 있는 다양한 통계자료를 소개하고 있다.
- 산재되어 있는 청소년관련 통계를 단순히 수집·정리하여 자료집형태로 개발된 것일 뿐이므로 국가청소년통계로서의 전문성이 부족하다.
- 지표수가 적고 사회적인 이슈가 될 만한 사안을 중심으로 발표한다는 점에서 일반인에게 쉽게 이해가 되도록 만들어졌다.

④ 기타(수련시설 실태조사, 생활실태조사 등)

- 주기적으로 조사되지 못하고, 정부 정책입안자의 행정적 필요에 의해 몇 차례 조사가 중단되기도 하였다.
- 원자료(raw data)들이 체계적으로 관리되지 못하고, 일부 연구자들이 개별적으로 관리하는 실태이다.

(2) 청소년 통계조사 보고서의 통계조사 방식의 장단점

전문가 의견조사를 통해 주요 통계조사 보고서(청소년 발달지표조사Ⅱ, 청소년 백서, 청소년 통계)의 통계조사 방식의 장단점을 비교하였다.

<표 II -15> 청소년 통계조사 보고서의 통계조사 방식 장단점

주요통계조사 보고서	장 점
청소년 발달지표조사Ⅱ	주관적 상태를 동일한 대상을 상대로 일정 시점에 다각도로 측정함.
청소년백서	청소년정책의 결과를 정리하는 성격으로 전 국가적으로 시행하는 청소년 관련사업의 정책적인 자료를 종합 하며, 행정통계 자료를 종합적으로 제공한다는 점에서 그 의의가 있음
청소년통계	통계청 생산통계의 경우 청소년연령대를 세분화해서 재 집계하여 제공.
기타	교육지표 : 교육체제를 배경, 투입, 과정, 산출의 네 개의 체계로 분류해 체계적으로 구분 함 인적자원지표 : 정부기관에서 작성하는 통계자료 중 통계청으로부터 승인 받은 통계정보 지표만을 모체로 인적자원개발 통계를 수집
단 점	
청소년 발달지표 조사Ⅱ	일부 지표를 제외한 나머지 지표들은 이미 조사된 통계들을 수집/정리함으로 타 지표와 차별화된 정체성을 확보하기 어려움. 배경 - 투입 - 과정의 통계지표 요소와 결과부분의 통계지표의 인과(관계성)가 관계가 부족함.
청소년백서	부처 간의 협조가 원활하지 않아 백서 생산에 과도한 기간이 소요되나 독자적인 세부조사를 별도로 실시하지 않고 정책자료 중심이어서 현장의 청소년 이용실태와 같은 구체적인 정보를 제공하고 있지 못함
청소년통계	자체조사를 하지 않기 때문에 사회적으로 의미 있는 통계를 시의 적절하게 만들어내지 못하며 관련기관의 청소년 관련 자료를 수집·정리하여 확장시킨 통계자료집으로서의 성격이 강하며, 모(母)통계 작성특성에 따라 통계표가 달라짐
기타	교육지표 : 대부분의 지표 항목이 일반교육 부분에 집중

(3) 청소년 통계조사보고서의 분류체계 장단점

전문가 의견조사를 통해 주요 통계조사 보고서(청소년 발달지표조사Ⅱ, 청소년 백서, 청소년 통계)의 분류체계 장단점을 비교하였다.

<표 Ⅱ -16> 청소년 통계조사 보고서 분류체계 장단점

주요통계조사 보고서	장 점
청소년 발달지표 조사Ⅱ	체제 분석적 접근 방식으로 분류체계를 인과형식으로 구성, 이는 정책 수립의 기초자료로 활용될 수 있는 기능과 청소년 발달체제의 특성과 현상을 이해하는 기능을 가짐
청소년백서	현재 청소년 정책에서 주로 담당하고 있는 정책현황을 일목요연하게 볼 수 있음
청소년통계	사회적 관점에 초점을 두고 있어 일반 국민들의 관심영역을 잘 대변 함
단 점	
청소년 발달지표 조사Ⅱ	인과모형으로 이루어져 있으나, 인과관계 성정과 검증이 불가능 하며 접근성이 떨어짐
청소년백서	가치 또는 주관적 의식 등의 청소년 지표로 중요한 내용이 누락되며 청소년 정책에서 주요현안으로 다루고 있지 않은 문제들은 무관심해 질 수 있음.
청소년통계	대분류 분류체계에 포함되며 개별통계들은 내용이 피상적이며 세부적인 내용이 부족함.
기타	전 분야에 집중하여 특성화된 통계로서 종합통계로는 정보 분류가 취약함.

(4) 현재 청소년통계조사시 주요현안

전문가 의견조사를 통해 도출된 청소년 통계조사의 주요 현안 및 개선 방향은 <표Ⅱ-17>와 같다.

<표 II -17> 청소년통계조사 시 주요 현안

주요현안		개선방안
차별화된 정체성 부족	통계생산 목적이 불투명하며 관련기관에서 조사된 데이터를 나열하는 방식의 전문화 되지 못한 통계체계	청소년 통계의 목적과 의도를 정의/제시하며, 다른 통계와 차별화된 정체성 확보 필요
일관성, 지속성 부족	행정적 필요에 따른 통계데이터 수집으로, 정책적 관심사가 변화할 경우 개발 중단 발생	청소년관련법 조항으로 청소년통계를 포함하여 청소년통계 발전방향에 대한 청사진 제시 필요
이론적 근거 부족	조사 영역, 조사 항목들의 의미와 이를 뒷받침할 이론적 실증적 연구 부족 청소년의 주관적, 심리적, 사회적 환경 및 문제에 대한 자료 및 연구 부족	조사영역과 조사 항목에 대한 이론적 검토 및 개별조사항목의 타당성과 신뢰성 지속 검토
국가적 관심 및 예산 부족	국가청소년통계의 필요성에는 어느 정도 공감을 하고 있지만, 청소년통계생산을 위한 국가적 예산 투자에는 소극적임	청소년통계체계 및 시스템구축에 국가적 관심과 예산 투자 필요 → 법제화, 규정화 필요
전담기관 및 통계체계 부재	국가청소년통계를 전문적으로 생산할 전담조직과 기구 및 종합관리 체계 부족	청소년정책연구원이 전담기관으로 통계자료를 체계적으로 관리하고 DB화해야 하며 통계 자료들을 종합 관리하는 체제필요
기존통계 품질 재고	행정통계 자료의 품질에 대한 검토가 이루어 지지 않음(연구용역) 정보의 유용성과 국제비교가능성이 검토되지 않은 통계지표 선정	청소년통계의 목적과 의도를 정의/제시하며 다른 통계와 차별화된 정체성 확보 필요 함
행정기관 통계 부족	행정기관을 통한 청소년통계 수집체계가 부재하며, 국내 시·군·구는 물론 시도단위까지도 공표되고 조사되는 자료가 미흡 함	청소년통계의 목적과 의도를 정의/제시하며 다른 통계와 차별화된 정체성 확보 필요 함

4) 신규통계 수요조사

(1) 신규생성이 필요한 통계 항목 및 통계 지표

전문가 설문조사를 통해 향후 신규 생성이 필요한 청소년 통계지표들을 조사하였으며 세부 내역은 다음과 같다.

영역	영목	지표	등계조사				
			조사목적	조사대상	조사방법	조사주기	기타
청소년 수용률	<ul style="list-style-type: none"> - 범죄기록 기간까지 시간 - 범죄기록 내용 - 국가수용률(비율) 		청소년의 학교 및 생활의 적응 정도에 따라 분류된 집단의 비율(문자체 학교를 나가면 무엇을 하고 다니는지에 대한 심층적 자료 제공)	재학 청소년	정량조사	매년	
청소년 취업률	<ul style="list-style-type: none"> - 청소년 취업 - 취업률 - 회사입사율 - 취업률향상대책 - 자발적 OR 비자발적 		청소년 취업시장 참여 및 비정규직 확대 파악	청소년	정량조사	매년	
비 취업 률	<ul style="list-style-type: none"> - 비취업률 - 취업률 - 취업률향상대책 - 자발적 OR 비자발적 		시대의 변화에 따른 직업개념의 변화 등을 개념의 확충에 따른 직업개념의 변화	청소년	정량조사	매년	
청소년 이탈률							
비 취업 률	<ul style="list-style-type: none"> - 학교수용률 - 학교수용시간 - 학교수용률향상대책 		정확률이 아닌 학교수용률에 대한 이해	청소년	정량조사	매년	
청소년 이탈률	<ul style="list-style-type: none"> - 청소년이탈률 - 청소년이탈률향상대책 - 청소년이탈률향상대책 - 청소년이탈률향상대책 		포괄적인 이해를 통해 청소년 시기의 사회적 편견을 해소할 수 있도록	청소년	정량조사	매년	

[그림 II -49] 신규통계 수요조사(1)

영역	영목	지표	등계조사				
			조사목적	조사대상	조사방법	조사주기	기타
	청소년 수용률	연간 불이익률향상 대책 수립	불이익률향상 대책 수립	초, 중, 고, 실	실태조사	연간	
		연간 재외국향상 대책 수립	외국향상 대책 수립	초, 중, 고, 실	실태조사	연간	
민 간 가 족	청소년 취업률	청소년취업률, 청소년취업률향상대책, 청소년취업률향상대책		정년형, 10-14세, 15-19세, 20-24세		5년	통계청 장애인취업률향상대책
	청소년 취업률	청소년취업률, 청소년취업률향상대책, 청소년취업률향상대책		정년형, 15-19세, 20-24세		1년	통계청 인구통계연보
	청소년 취업률	청소년취업률, 청소년취업률향상대책, 청소년취업률향상대책		정년형, 15-19세, 20-24세		1년	통계청 인구통계연보
	청소년 취업률	청소년취업률, 청소년취업률향상대책, 청소년취업률향상대책		정년형, 15-19세, 20-24세		1년	통계청 인구통계연보
	청소년 취업률	청소년취업률, 청소년취업률향상대책, 청소년취업률향상대책		정년형, 15-19세, 20-24세		1년	통계청 인구통계연보 (재 집계)
	청소년 취업률	청소년취업률, 청소년취업률향상대책, 청소년취업률향상대책		10~14세, 15-19세		5년	통계청 인구구조통계조사(재 집계)

[그림 II -50] 신규통계 수요조사(2)

영역	항목	지표	등계조사				
			조사목적	조사대상	조사방법	조사주기	기타
	청소년 활동통계		청소년활동영역(문화·체육·관광·청소년수련활동)의 참여 현황 파악	청소년활동과 관련된 연합 기관(시·도 및 관공청) 연합	보건복지가족부에서 주관하며, 청소년정책연구원에 보조하여 조사	매3년 (전수조사)	
	청소년 취업활동지수	청소년취업활동률, 청소년취업비율	지방자치단체	보건복지가족부에서 주관하며, 청소년정책연구원에 보조하여 조사	매3년 (지자체별 합계공개)		
	청소년 수련지수	청소년수련활동 참여율	청소년	보건복지가족부에서 주관하며, 청소년정책연구원에 보조하여 조사	매3년		
	청소년 취업활동감시지	청소년취업률, 청소년취업비율, 청소년취업활동률	청소년	보건복지가족부에서 주관하며, 청소년정책연구원에 보조하여 조사	매년		
	청소년 활동률	연간 자랑봉사활동 시간	청소년의 자랑봉사활동시간	초·중·고교	실태조사	간년	
연간 청소년수련 활동이동 횟수		청소년의 수련활동이동횟수	초·중·고교	실태조사	간년		
연간 청소년수련 활동이동 시간		청소년의 수련활동이동시간	초·중·고교	실태조사	간년		
청소년 활동률 가일 외부		청소년활동률 참여실태	초·중·고교	실태조사	간년		

[그림 II -51] 신규통계 수요조사(3)

영역	항목	지표	등계조사				
			조사목적	조사대상	조사방법	조사주기	기타
인구 와 가족	청소년이 있는 가구의 주 택유형	단독, 아파트, 연립, 기타				5년	통계청 인구주택총조사(자 집계)
	청소년이 있는 가구의 주 택유형별	자가, 전세, 기타				5년	통계청 인구주택총조사(자 집계)
소득, 소비, 빈곤	청소년 가구 소득	전체가구 총소득, 청소년이 있는 가구의 총소득, 있는 가구의 총소득(10-14세, 15-19세)		전체가구 10-14세 15-19세		매월	통계청 전국가계조사(자 집계)
	청소년 가구 소비 지출	청소년이 있는 가구의 소비지출, 있는 가구의 소비지출(10-14세, 15-19세)				매월	통계청 전국가계조사(자 집계)
	청소년 빈곤 가구	전체가구의 상대적 빈곤율, 청소년이 있는 가구의 빈곤율(10-14세, 15-19세), 청소년이 있는 가구의 빈곤율		전체가구 10-14세 15-19세		1년	통계청 전국가계조사(자 집계)
	청소년이 있는 기초생활수 급자 가구	전체 기초생활수급자, 청소년이 있는 가구의 기초생활수급자(10-14 세, 15-19세)					복지부(기초생활보장법)
	청소년이 있는 가구의 교육지출	청소년이 있는 가구의 교육지출, 교육비, 학원비, 비 밀				매월	

[그림 II -52] 신규통계 수요조사(4)

영역	항목	지표	통계조사			
			조사목적	조사대상	조사방법	조사주기
	연간 합سن년 프로그래밍 참여 횟수	합سن년 프로그래밍 참여 실적 파악	초중고생	설문조사	각년	
	연간 합سن년 프로그래밍 참여 시간	합سن년 프로그래밍 참여 실적 파악	초중고생	설문조사	각년	
	합سن년 인제 가입여부	합سن년 인제 참여 실적 파악	초중고생	설문조사	각년	
	연간 합سن년 인제 프로그래밍 참여 수	합سن년 프로그래밍 참여 실적 파악	초중고생	설문조사	각년	
	연간 합سن년 프로그래밍 프로그램 학습 횟수	합سن년 프로그래밍 참여 실적 파악	초중고생	설문조사	각년	
	연간 합سن년 프로그래밍 프로그램 학습 시간	합سن년 프로그래밍 참여 실적 파악	초중고생	설문조사	각년	
	연간 야외 캠프 프로그램 참가 횟수	캠프 참가 실적 파악	초중고생	설문조사	각년	
	연간 야외 캠프 프로그램 참가 시간	합سن년 프로그래밍 참여 실적 파악	초중고생	설문조사	각년	

[그림 II -53] 신규통계 수요조사(5)

영역	항목	지표	통계조사				
			조사목적	조사대상	조사방법	조사주기	기타
학교	학생 1인당 교육비	학교급별 학생 1인당 교육비		보통교육		1년	교육과학기술부, e나라지표
	UNDP 인적자원개발지수	순위, HDI, 기대수명, 성평등지수, 교육지출					UNDP
	초중고 대학 해외유학생	초중고대학 유학생수(내국인, 외국인)					한국교육개발원, 교육통계연보
	국가별 학교교육체계	평균 수업일수, 1일 평균 수업시간, 1인당 교원 수					이 교육부, National Center for Education Statistics
건강	합سن년 에너지필요 추정량 초과설치 인구비율	합سن년 초과설치 인구비율(7-12세, 13-19세), 지역별 분포				5년	보건복지가족부, 국민건강영양조사
	합سن년 정신질환 유병률	니코틴 의존/남용, 알코올, 주요 우울장애, 섬소견어				5년	보건복지가족부, 정신질환실태역학조사
안전	합سن년 사고사율	자살률, 타살률, 사고사율(유락, 화재, 풍수, 인수 사고)		10-14세, 15-19세, 20-24세		1년	통계청, 사망원인통계

[그림 II -54] 신규통계 수요조사(6)

(2) 현재 통계로서의 가치는 떨어지나 향후 정책을 위해 중요한 통계지표 전문가 의견조사를 토대로 향후 정책을 위해 활용되어 져야 하는 중요한 통계지표를 조사 하였으며 세부내역은 다음과 같다.

영역	항목	지표	근거
청소년발달지표	비밀, 투입, 과정부분	비밀, 투입, 과정에 포함되어 있는 전체지표	청소년합중 통계로 분리하여 특화된 통계로 발전
청소년합중 통계	청소년정책의 마취업역할 현장기관 운영실태		새롭게 개발되는 이름, 청소년정책기본법
교육	전 항목	전 지표	교육업역과 큰 과감하게 차별화를 시도할 필요가 있음
복지	전 항목	전 지표	복지업역 역시 전역적이고 국가중심적 성격에 머무르고 있으며 청소년발달과 관련하여 지나치게 수동적이고 부정적인 의미를 가짐, 과감하게 정리해야 할 필요가 있음
건강	건강취합활동	HIV 및 감염성 질환, 성교육, 알콜, 약물, 담배 및 구강건강	건강취합활동의 요인(친구, 성인 등)의 합중적 요인과 에 맞춘 교육, 통합 지식 및 행동적 요인으로 구성되나 현재 통합DB 상의 지표는 합중적 요인만 수록
건강	건강취합활동	금연 및 금주교육, 알콜, 약물, 담배 및 구강건강	
안전	학교 안전도	지난 1년간 학교요기가 불안해서 결석한 인구 비율 또는 결석하고 싶었던 비율	현재 통합 DB상에 학교안전과 관련 취합, 통합되며 합중지표는 있으나 학교안전에 대한 학생의 주관적 인식에 대한 조사가 없는 실정
안전	학교 안전도	학교요기가 불안한 이유 취합, 폭력, 갈취, 고사의 체벌 등	
안전	학교시설 안전도	지난 1년간 학교 및 주변에서 사고를 당한 학생비율 및 사고종류	학교시설 및 환경 안전도 합가지표로 수록

[그림 II -55] 신규통계 수요조사(7)

5) 전략과제 도출 및 시사점

(1) 현안사항

① 청소년통계항목 목록화/체계화 방안

- 각 보고서 내의 분류 항목을 4개의 자료형태로 구분하여 3개의 큰 대분류(배경, 정책적 투입, 청소년 전문 지표)로 취합하고, 중복항목 제거를 병행한다.

② 항목 분류체계 구상안 의견 수렴

- 전문가A : 3개의 대분류로 구분 각각의 하위분류를 두어 구분한다.

- 전문가B : 청소년통계 분류체계를 활용한다.
 - 전문가C : 4개의 대분류로 구분 각각 하위분류를 두어 구분한다.
 - 전문가D : 발달지표III를 위한 분류체계 연구 결과에 따라 분류체계 구분/미교육부 산하 분류체계를 활용한다.
- ③ 효율적인 청소년 통계 시스템 구축을 위한 통계 수합방안
- 운영위원회설치→통계정보제공 업무협약/법제화 → DB네트워크 구성
- ④ 향후 수요자 만족도 향상방안
- 발달지표 결과부문 설문지 수정 및 충분한 연구기간과 예산을 투입한다.
 - 원천데이터 이용 학술대회를 개최한다.
 - 수요자 요구 및 시의성을 반영한다.
 - 메타데이터를 제공한다.
- ⑤ 향후 청소년통계와 관련한 일괄조사시 조사영역설정 및 설문지 개발시 중요한 사안
- 조사 영역을 설정한다.
 - 조사 영역 구분이 미흡한 것은 영역을 재설정 한다.
 - 조사 설문지를 개발한다.
 - 조사 설문지에 대한 품질제고를 위하여 충분한 연구기간과 예산을 투입하여 설문지를 작성한다.
- ⑥ 청소년통계조사 신뢰도 부족
- 현재 청소년 통계 생산관리 및 생산 후 통계 Data관리가 미흡하므로 생산주기에 따른 통계 분산조사, 생산된 통계의 관리를 전담기관에서 집중할 필요가 있다.
 - 국제 청소년통계조사 항목에 대한 조사 및 국제 비교가 부족하므로 국제기구/외국과의 조사협력체계 구축을 통한 국제통계비교가 필요하다.
 - 설문지 작성 및 표집방법에 대한 체계화가 필요하다.
 - 청소년통계 생성기관의 난립으로 인해 그 기관에서 생성한 통계에 대한 신뢰가 부족하므로 청소년통계 조사주체의 일원화와 보고/조사통계 업무분담이 필요하다.

- 차별화된 정체성이 부족하며, 목적/의도/대상의 명확한 정의로 정체성을 확보할 필요가 있다.
- 일관성, 지속성, 이론적 근거가 부족하므로 이론적 근거를 둔 지속적인 조사 시행이 필요하다.
- 예산 확보 및 정책기관의 관심제고가 필요하다.
- 청소년통계 전담기관 및 통계체계의 수립이 필요하다.
- 통계품질제고 방안이 마련되어야 한다.
- 행정통계 양적 기반이 확보되어야 한다.
- ⑦ 각각 조사 보고서의 통계조사방식의 문제점
 - 발달지표 ‘결과’ 부분을 제외한 나머지는 자체 생산하는 통계 데이터가 없으며 외부에서 생산한 통계 데이터를 단순히 수집하는 수준에 그치고 있다.
- ⑧ 각각 조사보고서 분류체계의 장단점
 - 발달지표Ⅱ : 체제론적 구성으로 포괄하는 범위와 내용이 많지만 각 세부 지표의 인과적 근거가 없어 구성의 의미가 모호하다.
 - 청소년백서 : 정책적 이슈에 대한 분류체제로 정책에 대한 이해를 도울 수 있으나 정책적으로 이슈화되지 않은 사항은 누락될 가능성이 크다.
 - 청소년통계 : 사회적 관점에 초점을 두어 국민들의 관심영역을 잘 대변해 주지만 대분류 분류체계에 포함된 개별 통계들은 피상적이고 세부적인 내용이 부족하다.
- ⑨ 신규로 생성이 필요한 통계항목 및 통계지표를 수립하여야 한다.
- ⑩ 기존 생산 지표 중 현재로서 가치는 떨어지나 향후 정책을 위하여 중요한 통계자료에 대한 의견을 수렴한다.

(2) 시사점

- 아동청소년통계 분류체계 수립 필요(목록화, 체계화 방안 포함)
- 통계수합 표준화 방안 수립 필요
- 통계수합을 위한 협약 및 법제화가 필요
- 종합통계시스템구축(DB Network)이 필요

- 수요자 만족방안을 활용한 To-Be모델 수립 및 이행계획 수립 필요
- 아동·청소년 분류체계 수립 필요
- 통계조사 설문에 품질제고방안 수립 및 종합통계시스템 공시 기준으로 활용 필요
- 청소년통계조사 신뢰도 확보를 위한 방안 마련이 시급
- 아동청소년통계 전담기관을 수립(한국청소년정책연구원 등)등 이론적 연구, 주기별 통계조사, 품질평가방법 연구 등의 체계적 추진이 필요
- 적절한 예산확보가 필요
- 보고통계의 양적인 확보(신규 통계 수요조사) 필요
- 자체생산통계의 양적·질적 측면의 확장 필요
- 각 조사보고서의 분류체계를 모두 포함하면서 효율적인 분류체계 수립 필요
- 신규통계 수요조사를 통한 보고통계, 조사통계에 대한 양적 확보 필요

Ⅲ. 청소년통계의 개선방향

1. 부문별 주요 개선항목
2. 주요 개선방향 도출
3. 최종 개선방향

III. 청소년통계의 개선방향

1. 부문별 주요 개선항목

각 부문별 현안을 정리하여 개선항목으로 종합하면 다음과 같다.

1) 운영현황

(1) 현안

- 청소년관련 조직 변경으로 인한 업무혼란 초래
- 관련 담당자의 잦은 변경으로 업무의 일관성 유지 미흡
- 통계자료의 중복생산
- 통계자료의 수합, 연계, 활용 시스템 및 조직 부재
- 청소년종합통계시스템 구축의 운영인력 전무함

(2) 개선항목

- 청소년통계센터 구축 필요
- 청소년종합통계센터 구축관련 조직 신설 필요

2) 통계항목

(1) 현안

- 저예산으로 인한 통계품질 저하(대표성 등 미흡)
- 정책입안을 위한 필수적인 조사통계의 양 부족
- 조사통계 담당자의 수시변경으로 인한 통계 품질의 저하
- 실태조사를 별도로 실시하지 않아 통계의 신뢰도 저하
- 타 기관과의 연계부족으로 통계가 중복되는 현상이 빈번
- 분류체계의 체계성 미흡

- 항목전체에 대한 고려 미흡
- 과도하게 세부화 혹은 통합화 되어 있음
- 아동청소년 실태조사의 경우 청소년의 전반을 포괄하는 분류체계임
- 동일한 항목 및 지표의 중복생산
- 올바른 정책입안을 위한 세부적인 통계지표의 부재
- 통계항목 및 지표가 청소년 환경변화에 능동적이지 못함

(2) 개선항목

- 청소년 통계관련 기관의 일원화 및 체계정립 필요
- 조사통계의 용역연구기관 관리 체계화 필요
- 타 기관과의 연계협력 강화로 중복통계 배제
- 조사통계의 강화 및 보고통계 신뢰도 확보
- 조사통계 용역연구 기관 관리 체계화 필요
- 아동청소년종합실태조사의 분류체계 활용
- 통계 목록의 체계화 및 상세화 필요
- 신규통계 수요조사 필요

3) 선진사례 분석

(1) 국내

① 현안

- 청소년 통계조사 신뢰도 부족
- 설문지 작성 및 표집방법에 대한 체계적인 방안 부족
- 지속적인 Contents의 Update로 고정 회원 확보 필요
- 사용자 중심의 검색시스템 구축 필요
- 사용자가 직접정보를 분석하고 의사결정에 활용할 수 있는 서비스 제공 필요
- 이용자 성향분석을 통해 개인 맞춤화 필요

- 이용자 참여를 통한 정보교류확대 및 통계정보 이용활성화 필요

② 개선항목

- 청소년종합통계 시스템 우수사례 적용함

(2) 해외

① 현안

- 효율적인 통계정보의 검색을 위한 UI구성 필요
- 원시자료(Raw Data)의 활용방안 필요
- 통계조사와 관련된 컨설팅 서비스의 유료화 필요
- 통계 Data의 원활한 연계를 위한 Web Service활용 필요
- 메뉴를 단순화함으로써 검색과 정보접근 편의성 도모 필요
- 적극적인 정보서비스 활용을 유도하기 위하여 일반 사용자와 등록 사용자간 정보제공의 차별화 필요
- 프로세스와 원칙을 표준화하여 분산형 통계제도의 약점을 극복하기 위한 다양한 시도 필요
- 통계자료의 2차 가공 또는 컨설팅 서비스(주문형 통계서비스)를 통한 유료화 정책 시행

② 개선항목

- 청소년종합통계시스템 해외선진사례를 적용
- 청소년 통계관련 업무를 일원화 함(수합, 연계, 운영, 공시 등)
- 법제도 신설로 통계 Data수합의 강제성 부여

4) Infrastructure 분석

(1) 현안

- 대부분이 노후화된 장비로 청소년종합통계시스템에 적용이 불가능함

(2) 개선항목

- 청소년종합통계시스템 구축을 위한 인프라를 재구축함
- 정보관리체계의 도입
- 정보관리조직 신설

5) 정책분석

(1) 현안

- 아동청소년 중복관리
- 정책분리로 인한 문제점 발생
- 아동계와 청소년계의 갈등 상존
- 정책에 대한 불확실성과 위협요소 증대
- 아동정책 전달체계는 상호간 연계가 부족하고, 사안별로 난립함
- 청소년정책 전달체계가 공급자 중심으로 구축, 활용성이 미흡

(2) 개선항목

- 아동청소년 정책을 통합한 청소년 관련 종합서비스체계 구축방안 마련
- 아동정책과 청소년 정책의 각각 유사 및 중복기능에 대한 통합방안 마련

6) 내부 관계자 인터뷰

(1) 현안

- 전국적인 아동청소년 통계 네트워크 구축 부재

- 정책담당자, 학계/연구진, 현장, 대국민 서비스를 위한 시스템 부재
- 바른 정책을 입안하기 위한 통계정보 생산 및 수합기능 미흡
- 학계/연구진에게 양질의 데이터를 제공하는 학문적 기여 미흡
- 아동청소년 현황 대국민 홍보 부족
- 통계수합을 위한 수합방안 표준화 및 법제화(협약)미흡
- 통계 분류체계 및 신규통계 수요 등에 대한 조사시행 부족
- 정부부처 통폐합 등으로 인한 조직변화 가능성 존재
- 소규모 저예산으로 인한 통계생산 체계의 부재, 자체조사 부재
- 기생성 통계에 대한 현황파악과 신규통계 수요파악 필요
- 통계조사 품질제고 방안 부재 : 공시항목 선정기준 부재
- 청소년 통계체계화 목록화 부족

(2) 개선항목

- 아동청소년 통계센터 구축(통계시스템, 포털 등)
- 통계수합 표준화 방안 도출
- 통계수합에 필요한 협약 및 법제화
- 청소년정책연구원 내부 연구원들과의 긴밀한 협조체계 구축
- 조직변화에 대한 유연한 대처체계 구축
- 통계생산 및 통계조사 품질평가 방안 수립체계 구축(공시항목 평가기준으로 활용)
- 정책기관의 아동청소년 통계에 대한 관심제고 전략 수립
- 예산확보 방안 수립
- 아동청소년 통계 분류체계 안 수립(발달지표 목록화 연구 참조)

7) 외부관계자 인터뷰

(1) 현안

- 아동청소년 부분의 통합으로 인하여 혼란을 야기하고 있음
- 아동과 청소년이 통합된 통계조사 및 보고서가 없음

- 아동청소년 통계를 생산할 주도적인 주체(기관) 및 인력 부족
- 외부(민간)기관에서 생산한 청소년 통계는 신뢰성이 떨어지며, 수합하기도 어려움

(2) 개선항목

- 아동과 청소년 분야를 통합한 아동청소년종합통계체제를 구축
- 아동청소년 통계 전담기관 수립 및 인력확보 방안 수립
- 아동청소년종합통계시스템 구축
- 주도적이고 일관성 있는 통계조사 실시 방안 수립
- 조사통계 Outsourcing 방안 수립

8) 전문가 의견조사

(1) 현안

- 전문가 의견 수렴을 통한 아동청소년 통계분류체계 수립 필요
- 통계수합 표준화 방안 수립 필요
- 통계수합을 위한 협약 및 법제화 필요
- 아동청소년종합통계시스템 구축 필요
- 수요자 만족 및 활용 증대를 위한 다양한 요구 수용 필요
- 조사영역 재설정 필요
- 청소년통계조사 신뢰도 부족
- 설문지 작성 및 표집방법에 대한 체계적인 방안 부족
- 전담기관 부재로 일관성, 지속성 부족, 이론적 근거 부족
- 국가적 관심 및 예산 부족
- 전담기관 및 통계체제의 부재
- 기존통계품질 저하
- 행정기관 통계 부족

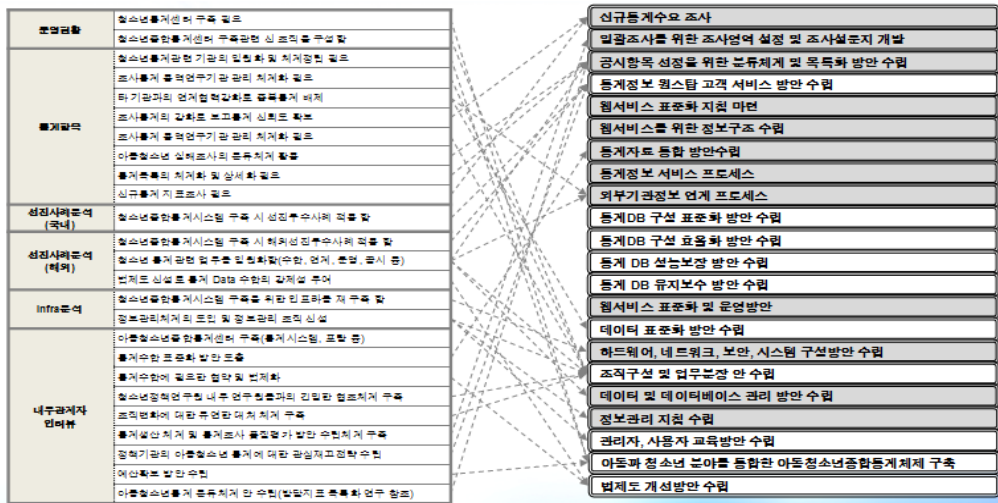
(2) 개선항목

- 아동청소년 분류체계 수립
- 통계수합 표준화 방안 수립
- 통계수합을 위한 협약 및 법제화 추진
- 종합통계시스템 구축
- 수요자 요구사항을 최대한 반영한 통계시스템 구축
- 수요자 요구사항이 반영된 서비스 체계 구축
- 아동청소년 조사영역 재설정
- 통계조사 설문지 품질제고 방안 수립
- 청소년 통계조사의 신뢰도 확보방안 수립
- 설문지 작성 및 표집개선 방안 수립
- 아동청소년 통계전담기관을 지정하여(한국청소년정책연구원 등) 이론적 연구, 주기별 통계조사, 품질평가 방법 연구 등을 체계적으로 추진함
- 적절한 예산 확보
- 보고통계의 양적인 확보
- 지속적인 신규통계 수요조사 방안 수립
- 통계조사방식 및 분류체계 표준화 방안 수립


2. 주요 개선방향 도출

각 부분별 주요 개선항목들을 종합하여 정리하면 다음과 같다

1) 주요 개선 항목 도출



[그림 III-1] 주요 개선항목 도출(1)



[그림 III-2] 주요개선항목 도출(2)

현황분석을 통해 도출된 부문별 개선 항목을 Mapping하여 주요 개선항목으로 도출하였다.

2) 주요 개선 항목

- 신규통계 수요조사
- 일괄조사를 위한 조사영역 설정 및 조사 설문지 개발
- 공시항목선정을 위한 분류체계 및 목록화 방안 수립
- 통계정보 원스톱 고객서비스 방안 수립
- 웹서비스 표준화 지침 마련
- 웹서비스를 위한 정보구조 수립
- 통계자료 통합 방안 수립
- 통계정보 서비스 프로세스
- 외부기관 정보 연계프로세스
- 통계 DB구성 표준화 방안 수립
- 통계 DB구성 효율화 방안 수립
- 통계 DB성능보장 방안 수립
- 통계 DB유지보수 방안 수립
- 웹서비스 표준화 및 운영방안
- 데이터 표준화 방안 수립
- 하드웨어, 네트워크, 보안, 시스템 구성방안 수립
- 조직구성 및 업무분장 안 수립
- 데이터 및 데이터베이스 관리 방안 수립
- 정보관리 지침 수립
- 관리자, 사용자 교육방안 수립
- 아동과 청소년 분야를 통합한 아동청소년종합통계체제 구축
- 법제도 개선방안 수립

3. 최종개선 방향

주요 개선 항목을 통해 각 개선 대상 영역별 최종 개선방안을 다음과 같이 도출하였다.



[그림 Ⅲ-3] 최종 개선방향 도출

도출된 최종 개선 항목은 아동·청소년 종합 시스템 구축 영역의 개선항목은 9 개, 시스템 운영조직 설계 영역의 개선항목은 3개였다.

IV. 청소년종합통계체제의 체계화 및 구축방안 (To-Be Architecture)

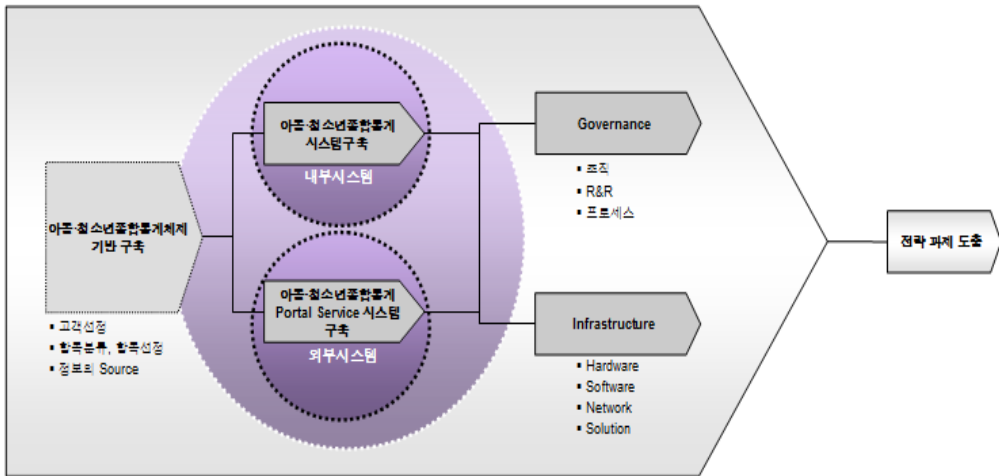
1. 개요
2. 청소년종합통계체제 기반구축
3. 청소년종합통계 시스템 구축방안
4. 청소년 통계 Portal Service 구축방안
5. Infrastructure 구축방안
6. Governance Model 구축방안
7. 전략과제 도출

IV. 청소년종합통계체제의 체계화 및 구축방안 (To-Be Architecture)

1. 개요

1) To-Be 설계절차

미래모형 수립 단계에서는 청소년종합통계체제 기반 구축, 청소년종합통계 시스템 구축, Portal Service 시스템 구축, Infrastructure 구축, Governance Model 구축방안에 대한 개선방향을 제시하였다.

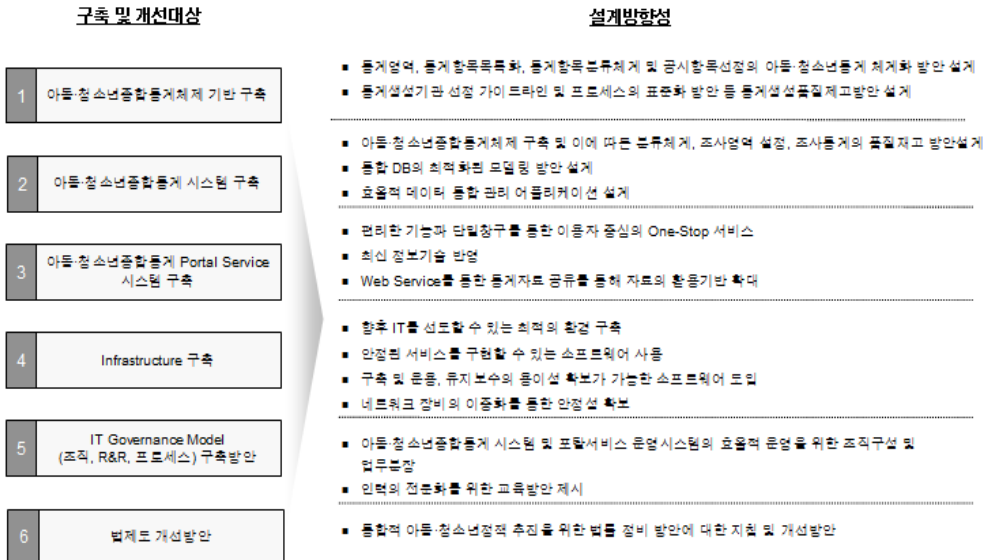


[그림 IV-1] To-Be 설계절차

이와 같은 To-Be 설계는 궁극적으로 청소년종합통계시스템 구축을 목표로 이행 계획(안)을 위한 전략과제 도출의 절차를 통해 이루어진다.

2) To-Be 설계 방향성

To-Be Architecture의 구축 및 개선대상에 대한 설계 방향성은 현황분석 단계에서 나타난 구축 및 개선사항을 대상으로 다음 [그림 IV-2]와 같이 제시하였다.

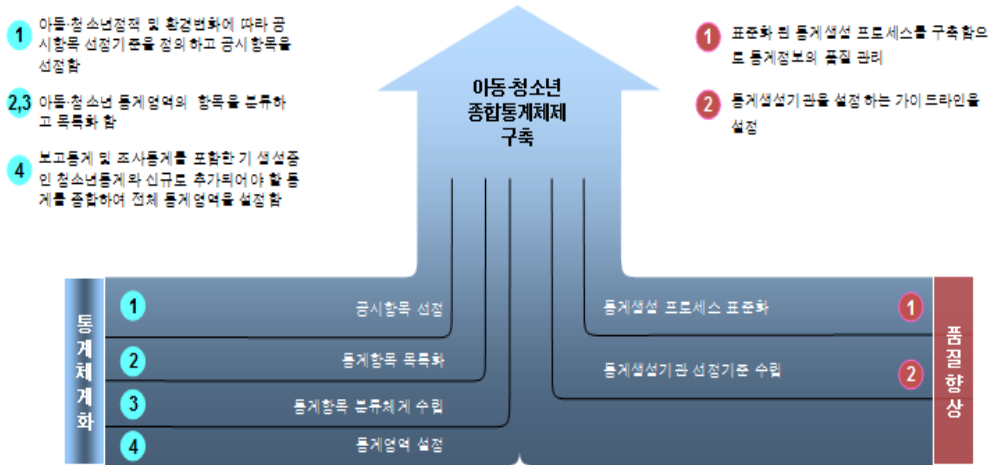


[그림 IV-2] To-Be 설계 방향성

2. 청소년종합통계체계 기반구축

1) 개요

청소년종합통계체계 기반구축은 통계영역 설정, 통계항목 분류체계 수립, 아동·청소년 통계 체계화, 통계생성기관 선정기준 설정과 통계생성 프로세스를 표준화 하는 통계생성품질 제고방안을 수립하는 단계를 거쳐 이루어진다.

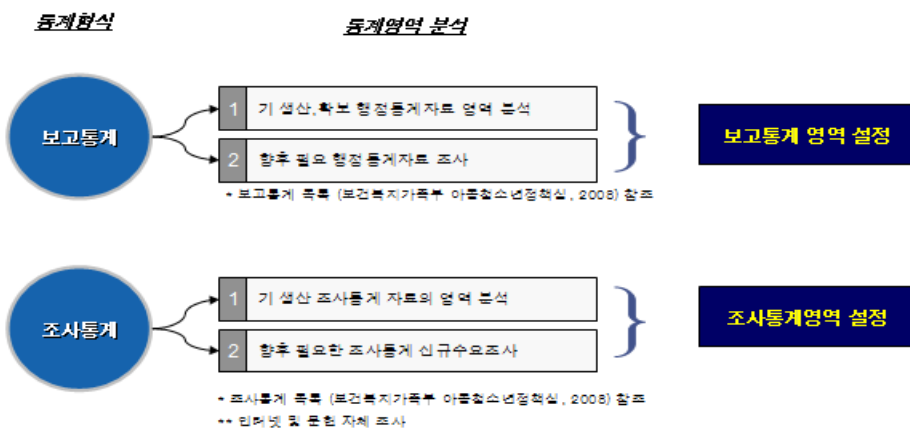


[그림 IV-3] 청소년종합통계체제 기반구축 개요

2) 청소년 통계 체계화

(1) 통계영역 설정

통계영역은 통계생산 방식에 따라 보고통계와 조사통계로 나누어 설정하며, 생성된 통계영역과 향후 필요한 통계의 신규수요조사를 통하여 청소년 통계영역을 설정하였다.



[그림 IV-4] 통계영역 설정

① 보고통계 영역

보고통계의 경우 정책, 권리 등 9개 영역으로 나누어져 있으며, 일부 영역은 조사통계의 지표를 활용하고 있다.

<표 IV-1> 보고통계로 활용되는 조사통계

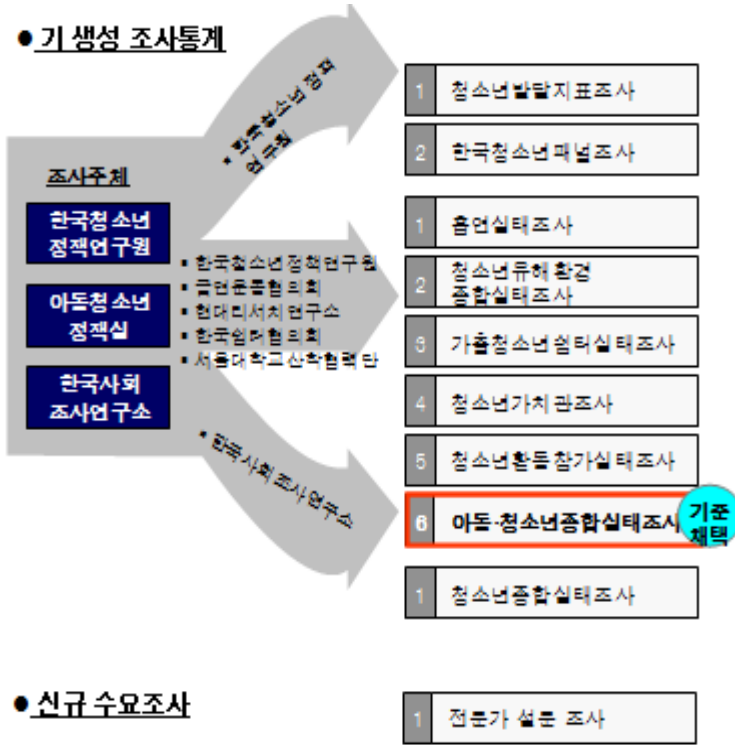
보고통계영역	보고통계로 활용되는 조사통계
정책	
권리	○ 청소년단체 외 청소년자원봉사현황
교류	
역량	
복지·시설	○ 청소년 비만 실태 ○ 청소년 정신건강 질환 실태 현황(중병을 앓아 장기간 병원에 입원하는 등) ○ 위기청소년 현황
상담·자활	○ 싱글맘 현황 ○ 위기청소년 현황(유형별) ○ 학교 밖 청소년 현황 ○ 청소년 니트 현황 ○ 은둔형 외톨이 현황
보호	○ 신변중 청소년유해환경 연도별 생성 현황 ○ 아동학대보호시설 현황 ○ 청소년유해환경감시단별 활동실적 ○ 청소년 인터넷이용 실태 현황
성 보호	○ 십대출산현황
매체환경	○ 청소년보호책임자 제도 실시현황 ○ 사이버윤리교육실시 현황

※ 출처 : 보건복지가족부 아동청소년정책실 보고통계목록 2008년

② 조사통계 영역

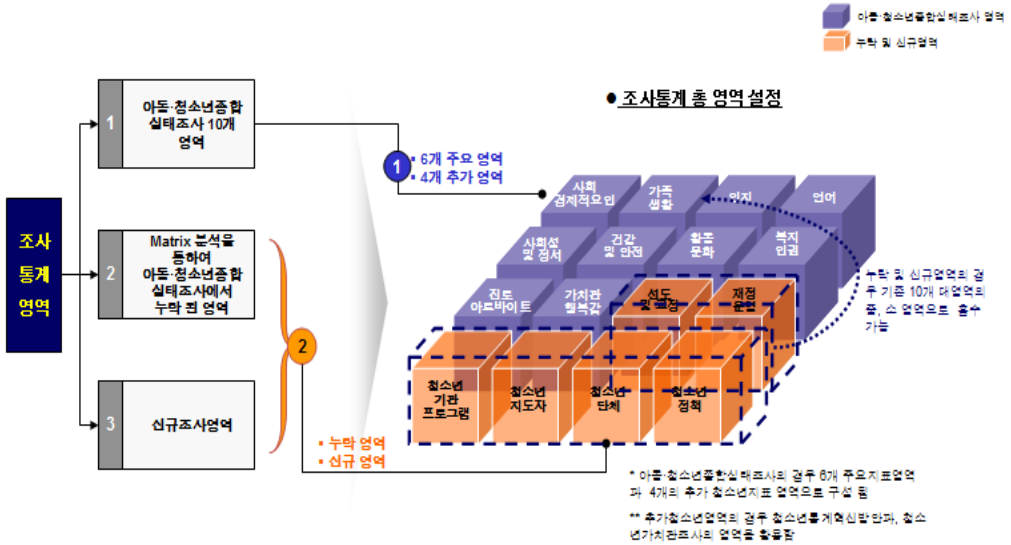
아동복지법과 청소년기본법에 근거 3년 주기로 조사 실시 예정인 청소년종합실태조사의 영역을 기준으로 하여 기생성중인 조사통계와 신규수요조사통계의 영역을 Matrix 분석하여 조사통계의 영역을 설정하였다.

● 기 생성 조사통계



[그림 IV-5] 기 생성 조사통계 영역분석

기 생성 조사통계와 신규 수요조사의 영역을 분석하기 위해 기 생성 조사통계의 경우 한국청소년정책연구원, 보건복지가족부(아동청소년정책실), 한국사회조사연구소에서 생산중인 조사통계 보고서와 전문가 설문조사를 영역으로 선정하였으며, 아동청소년종합실태조사를 분석과 체제 마련의 기준으로 채택하였다.



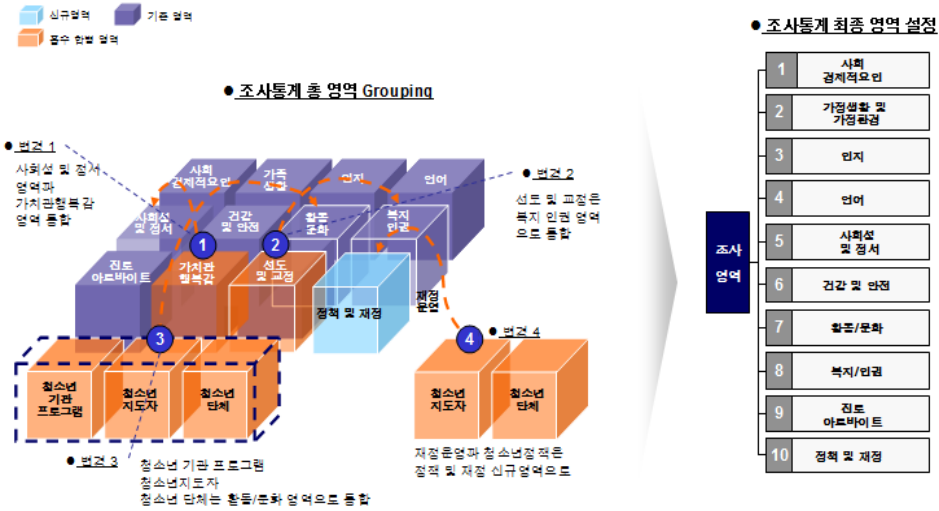
[그림 IV-7] 조사통계 영역설정

Matrix분석을 통해 누락된 영역과 신규 조사 영역은 청소년 기관 프로그램, 선도 및 교정, 재정 운영, 청소년 단체, 청소년 정책영역이다.

○ 조사통계 최종 영역설정

조사통계 총 설정 된 영역의 Leveling과 Grouping을 통하여 최종 10개 영역을 다음 [그림 IV-8]과 같이 설정하였다.

주요 변경 내역은 사회성 정체 영역과, 가치관/행복감 영역을 통합하였으며, 선도 및 교정영역을 복지·인권으로 포함하고, 청소년 기관 프로그램, 청소년 지도자, 청소년 단체 영역은 활동·문화 영역으로, 청소년 정책 및 청소년 재정 영역은 정책 및 재정영역으로 신규 생성해 포함하였다.



[그림 IV-8] 조사통계 영역 Grouping

③ 조사통계 영역별 조사 설문지 개발

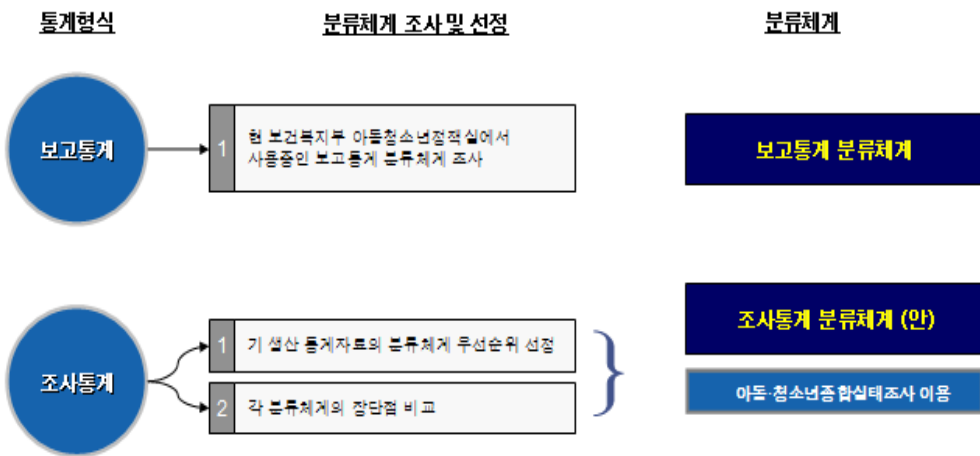
신규조사통계인 청소년종합실태조사의 5단계 발달단계 및 10개 영역에 대해 개발된 조사 설문지는 [그림 IV-9]의 예시와 같다.

[그림 IV-9] 조사 설문지(예시)

상기의 조사설문지는 아동청소년종합실태조사 설문지의 예시이다.

(2) 통계 분류체계

분류체계의 경우 보고통계와 조사통계로 나누어서, 보고통계의 경우 현 보건복지가족부에서 사용 중인 분류체계를 사용하며 조사통계의 경우 기생성중인 분류체계의 우선순위와 장단점을 비교 분석하여 분류체계를 정하였다.



[그림 IV-10] 분류체계 수립 개요

분류체계를 수립하기 위해 보고통계와 조사통계로 나누어 조사를 분류체계의 분석을 실시하였다.

① 보고통계 분류체계

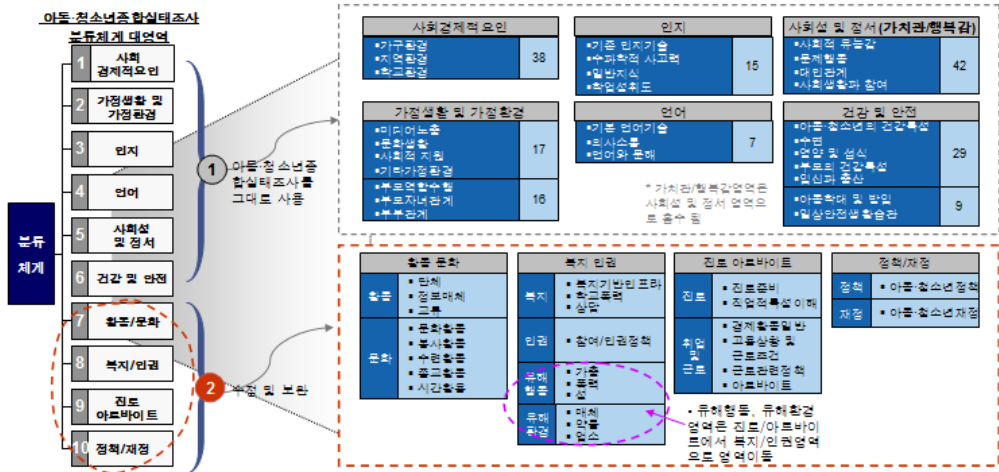
보고통계의 분류체계는 현 보건복지가족부 아동청소년정책실에서 사용하는 분류체계를 그대로 활용한다는 전제로 <표 IV-2>와 같다.

<표 IV-2> 보고통계 분류체계

대분류	영역	기생성 및 확보중인 지표수	신규생성예정지표수	총 지표수
아동청소년 활동	정책	18	5	23
	권리	8	3	11
	교류	7	1	8
	역량	14	5	19
아동청소년 복지	복지·시설	42	14	56
	상담·자활	15	24	36
	보호	28	5	33
	성보호	33	1	34
	매체환경	20	4	24

② 조사통계 분류체계안

조사통계 분류체계안은 아동청소년종합실태조사의 분류체계에 청소년 분야를 보완하였다.

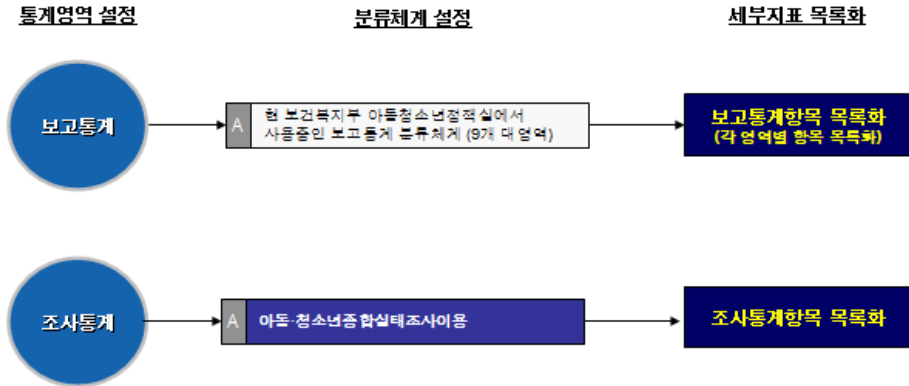


[그림 IV-11] 조사통계 분류체계 안

구체적으로는 기존 유해행동, 유해환경 영역은 진로·아르바이트 영역에 속해 있었으나 이를 복지·인권 영역으로 이동하여 포함해 분류체계를 수정하였다.

(3) 통계 목록화

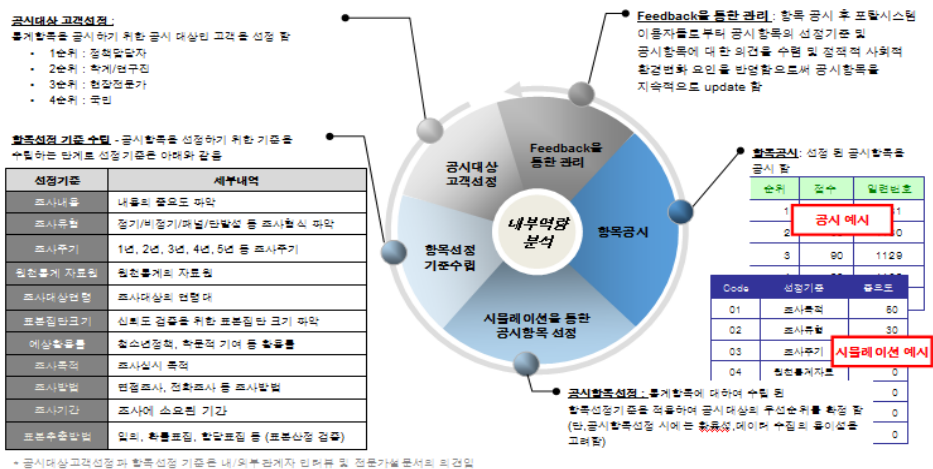
앞서 설정 된 보고통계와 조사통계 영역별 통계항목을 분류체계를 이용하여 다음 [그림 IV-12]와 같은 방법으로 목록화 한다.



[그림 IV-12] 통계목록화 방안

(4) 공시항목 선정

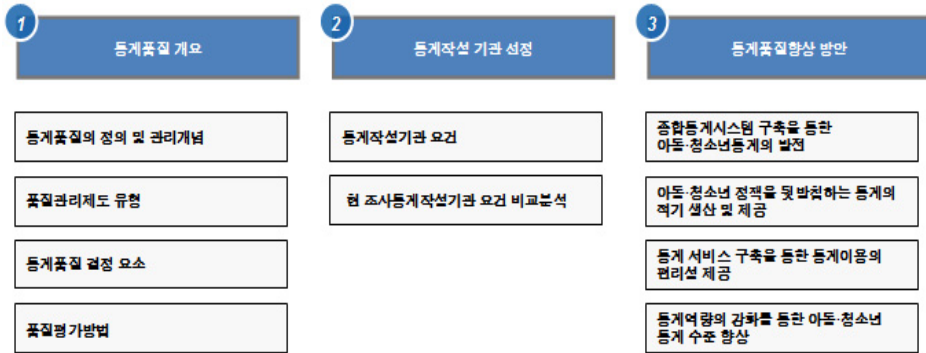
포탈시스템에 공시할 항목을 동시대상 고객 선정, 항목선정 기준(selecting criteria)선정, 시뮬레이션을 통한 공시항목 선정, 항목공시, Feedback을 통한 관리의 과정을 거쳐 선정하여야 한다.



[그림 IV-13] 공시항목 선정 절차

3) 통계품질 향상 방안

기생성 통계 및 신규생성 청소년통계를 이용자가 이용하기 적합하게 작성 및 제공하기 위해 [그림 IV-14]와 같은 절차를 통해 통계품질향상방안을 제시하였다.



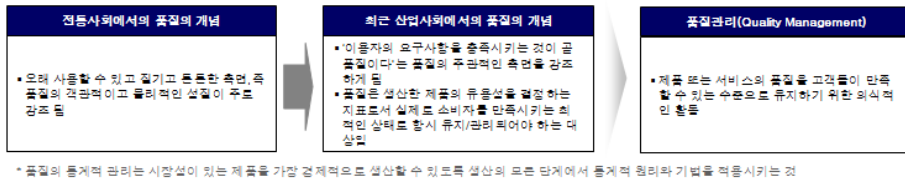
[그림 IV-14] 통계품질 향상방안 개요

(1) 통계 품질 개요

① 품질관리 & 통계품질관리 정의 및 개념

○ 품질관리의 일반정의

품질관리(Quality Management)란 제품 또는 서비스의 품질을 고객들이 만족할 수 있는 수준으로 유지하기 위한 의식적인 활동이다.



[그림 IV-15] 품질관리의 일반정의

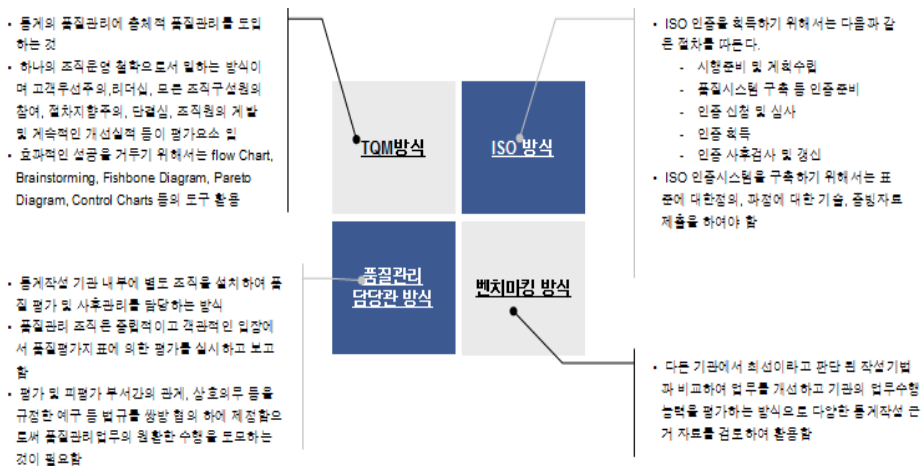
○ 통계품질관리(Quality Management for Statistics)의 개념

전통적 의미의 통계 품질의 개념은 정확하고 신속한 통계를 말하는 것이었으나,

오늘날의 통계품질은 통계가 얼마나 이용자에게 이용하기 적합하게 작성 및 제공되었는가를 말한다.

② 통계품질관리제도의 유형

통계품질관리 제도는 각국의 통계작성 형태, 사회 환경, 주요 조사방법 등에 따라 [그림 IV-16]¹⁾과 같은 관리제도 유형이 존재한다.



[그림 IV-16] 통계품질관리제도 유형

③ 통계 품질 결정 요소

OECD에서 제정한 통계품질을 결정하는 통계품질평가 8대 차원은 <표 IV-3>²⁾와 같다.

1) 출처 : 2008 통계 행정 편람, 통계청
 2) 출처 : 2008 통계 행정 편람, 통계청

<표 IV-3> OECD 통계품질 평가요소

평가요소	평가요소의 의미	평가기준
관련성 Relevance	이용자가 추구하는 목적에 적합한 정도	이용자 그룹 및 요구사항 파악 이용자 수용의 변화에 따른 적절한 대응 여부
정확성 Accuracy	측정하고자 하는 양과 특성을 얼마나 정확하게 추정하거나 표현하는지의 정도	통계의 표본오차와 포괄범위, 응답/무응답 자료처리 및 제공 등의 통계작성 과정별 오차
신뢰성 Credibility	이용자의 통계작성 기관에 대한 이미지 (브랜드 이미지)	통계작성절차 전체로 본 품질 정도
시의성 Timelessness	현상의 발생시기로부터 자료제공까지 소요시간의 적절성	통계정보의 가치가 아직 유효한지를 판단
정시성 Punctuality	공표일정 예고 및 일정 준수 여부	공표 일정 예고 일정 준수
접근용이성 Accessibility	통계자료의 소재 파악 및 접근이 용이한 정도	자료제공 형식의 적합성 제공매체, 메타자료 및 이용자 지원서비스 등
해석용이성 Interpretability	통계이용자의 자료에 대한 이해와 활용 및 분석이 용이한 정도	개념, 모집단, 변수, 용어의 정의, 메타자료 제공 여부
일관성 coherence	자료의 논리적 연관성 및 상호 일관성 정도	통계 자료내, 자료간, 시계열 및 국가관 일관성

<표 IV-3>과 같은 평가요소에 따라 각 국가 간 통계품질 평가차원에 대한 비교 및 우리나라의 통계청에서 채택하고 있는 통계품질관리 평가요소는 <표 IV-4>와 같다.

3) 출처 : 2008 통계 행정 편람, 통계청

<표 IV-4> 우리나라 통계품질관리 평가요소

우리나라	캐나다	호주	네덜란드	IMF	Eurostat	OECD
정확성	정확성	정확성	정확성	정확성/신뢰성	정확성	정확성
시의성/적시성	시의성	시의성	시의성	서비스성	시의성/적시성	시의성/적시성
관련성	관련성	관련성	관련성	무결성	관련성	관련성
접근성/편리성	접근성	접근용이성	비용효율성	접근성	접근성/명료성	접근용이성
비교성	일관성	개편크기 최소화	응답부담	방법론의 충실성	일관성	일관성
효율성	해석가능성	커버리지 포괄성			비교성	해석용이성
					완결성	신뢰성

우리나라의 통계 품질관리 항목은 정확성, 시의성/적시성, 관련성, 접근성/편리성, 비교성, 효율성이다.

④ 품질평가 방법

각국의 통계기관이나 국제기구에서 권장하고 있는 통계 품질평가 방법은 EPQM, 품질점검표 방식, 직원인식조사, 통계감사, 업무성과지표가 있으며 자세한 내용은 <표 IV-5>와 같다.

4) 출처 : 2008통계 행정편람, 통계청

〈표 IV-5〉 품질평가 방법

품질평가 방법	세부설명
EPQM (European Foundation for Quality Management)	<ul style="list-style-type: none"> ○ 일종의 자체평가 모델 ○ EPQM모형을 이용하여 품질을 평가하려면 모델에서 제시하는 기준을 총망라하는 품질일람표를 작성하여야 함 ○ 기준에 따라 질문이 만들어지며 이를 합산하여 대략적인 진단결과를 통해 조직의 현재상태와 시급히 개선되어야 할 부분을 나타내어 줌
품질점검표 (Quality Checklist)	<ul style="list-style-type: none"> ○ 자체평가 방식으로서 단순하게 품질 점검표를 개발하여 각자 평가를 하는 방법 ○ 네덜란드 통계청, 영국통계청, 뉴질랜드 통계청 등에서 사용하고 있음 ○ 통계의 작성과정 및 결과자료에 대해 직접적으로 평가하는 데 유용
직원인식조사 (Staff Perception Survey)	<ul style="list-style-type: none"> ○ 직원들의 통계작성 업무에 대한 태도 및 의견을 조사해 보는 것 ○ 직원인식조사는 전 직원을 대상으로 실시하되 최종보고서에는 전체 조사결과를 요약하고 주제별로 직원들의 경향과 의식상태를 분석하여 수록 ○ 각 부서장(팀장)들이 관심을 가져야 할 업무부문을 파악하고 차기 직원인식조사에서 개선된 결과가 나올 수 있도록 실천계획을 수립하여야 함
통계감사(Statistical Audits)	<ul style="list-style-type: none"> ○ 전산감사, 회계감사, 품질감사, 통계감사 등 여러 가지 감사형태 중에서 채택
업무성과지표 (Performance Indicators)	<ul style="list-style-type: none"> ○ 통계작성 과정 및 결과의 품질을 모니터 하기 위하여 적용될 수 있으며 다음과 같은 요소가 포함 됨 ○ 과정별 성과 : 업무진척상황, 제품의 우수성 ○ 이용자로부터 성과 : 이용자만족도, 보도자료 건수 ○ 관련자로부터 성과 : 관련기관 또는 사람들의 인식, 직원의 인사이동, 병가건수, 교육비용 등 ○ 사회적 성과 : 보도자료가 언론에 의해 사용 된 구성비 ○ 사업적 성과 : 다양한 회계자료

(2) 통계작성기관 요건

통계법 시행령 18조에 의하면 통계작성기관의 요건은 다음과 같다.

- 민법이나 그 밖의 다른 법률에 따라 설립된 법인일 것
- 통계의 작성과 보급에 필요한 조직, 인력과 예산을 충분히 가지고 있거나

구체적인 확보계획을 가지고 있을 것

- 구체적이고 실현할 수 있는 통계의 작성·보급에 관한 계획을 가지고 있을 것

① 통계작성기관 요건 비교 분석

청소년통계 관련 분야의 조사통계를 생성하고 있는 기관들의 요건을 비교 분석해 보면 한국청소년정책연구원이 청소년관련 포괄적 통계기관으로서의 역량을 구비하고 있음을 알 수 있다.

- 한국청소년정책연구원의 정관상 목적 및 사업내용
 - 목적 : 청소년정책연구원은 청소년의 올바른 인성 함양과 잠재력 개발, 청소년의 디지털, 글로벌 역량강화, 청소년 인권과 참여를 위한 사회 환경개선, 소외계층 청소년 복지 및 지원 등의 정책 개발에 필요한 기초연구와 자료축적을 통하여, 미래사회의 새로운 국가발전 동력 창조에 기여함을 목적으로 함
 - 사업 : 청소년에 관한 다양한 시각의 이론적 연구, 청소년 통계체계 확립과 과학적 분석에 의한 미래 전망, 청소년 문화, 활동, 참여, 인권, 복지 환경관련 정책 연구 개발, 중앙 및 지방정부 청소년정책의 효과분석과 평가 자문

통계명	통계작성기관	통계작성기관 요건			분석결과
		① 법인형태	② 조직인력 확보	③ 계획보유 유무	
청소년발달지표조사	한국청소년정책연구원	정부출연연구기관	●	●	<ul style="list-style-type: none"> • 청소년분야의 연구인력 및 조직을 충분히 확보하고 있으며, 향후 청소년관련 분야 통계의 작성 및 보급에 관한 계획을 가지고 있음 • 이에 청소년관련 분야의 포괄적 통계작성기관으로서의 충분한 요건을 구비하고 있음 • 청소년정책연구원 정관에 목적 및 사업내용이 작성연구기관으로서의 요건을 뒷받침 함
한국청소년패널조사					
청소년가치관조사					
청소년활동참가실태조사					
출연실태조사	금연운동협의회	민간협회	-	-	• 금연운동관련 분야에 국한 한 통계작성
청소년유해환경감정실태조사	현대리서치연구소	민간기업	-	-	• 민간기업으로 통계작성을 위한 기초연구부족
가족청소년일터실태조사	한국일터협회	민간협회	-	-	• 가족청소년 관련 분야에 국한 한 통계작성
아름청소년종합실태조사	서울대학교신학협력단	민간협회	-	-	• 민간협회체로 지속성 부족
청소년종합실태조사	한국사회조사연구소	민간협회	-	-	

[그림 IV-17] 현 조사통계 생성기관의 요건 비교 분석

(3) 통계 품질 향상방안

통계품질 향상은 다음과 같은 4가지의 방안을 가지고 진행한다.

- ① 종합통계시스템 구축을 통한 청소년통계의 발전
- ② 청소년 정책을 뒷받침하는 통계의 적기 생산 및 제공
- ③ 통계서비스 구축을 통한 통계이용의 편의성 제공
- ④ 통계역량 강화를 통한 청소년통계의 역량 강화

3. 청소년종합통계 시스템 구축방안

1) 통계 Database 구조 및 구성방안

(1) 개요

청소년통계 DB시스템의 체계를 정의하고 DB구성방안, 통계정보시스템 구성방안, 통계데이터 연계방안, DB 운영관리 방안, 데이터 활용방안의 미래 모형을 제시하였다.

- DB 구성방안 : 메타데이터 모델 및 수치테이블 설계
- 정보시스템 구성방안 : 통계 자료의 입력 및 검색 관련 정보시스템 구성방안 제시
- 데이터 연계방안 : 웹서비스 기술을 적용한 데이터 적재 및 활용방안 제시
- DB운영 관리방안 : 데이터 표준관리, 데이터 적재 및 데이터 품질관리 방안 제시
- 데이터 활용방안 : 웹서비스 기술을 적용한 데이터 공동 활용 방안 및 단계별 발전 방향제시

2) 통계 종합 Database 설계 방안

통계 종합 데이터베이스는 포털서비스, Application시스템과 연계하도록 설계하였고, 개념도는 [그림 IV-18]과 같다.



[그림 IV-18] 청소년종합통계 시스템 체계도

3) 통계 종합 Database 구성 방향

(1) 개요

통계자료의 특성을 고려한 다양한 분석 및 검색, 효율적인 유지보수 및 안정성을 확보할 수 있도록 설계하였다.

① 설계 방향

- 통계 메타데이터의 모든 정보를 관리
- 메타데이터의 표준화
- 다양한 조건의 통계 활용 및 분석
- 정보의 수집과 통계활용을 분리한 설계
- OLAP Tool이 적용 가능한 설계
- 정보통계DB의 구성요소에 대한 설명자료 관리
- 유사통계의 정보통계 관리를 통한 테이블 증가 최소화
- 테이블 생성에 대한 절차 강화

(2) 메타데이터 설계 방향 수립

메타데이터는 다음과 같은 항목들을 고려하여 설계한다.

- 데이터 중심 : 데이터의 서비스 관점이 아닌 순수 통계 데이터 관점으로 접근이 필요함
- 명확한 데이터 표현 : 데이터 모델 관련 자료는 상세하고 구체적으로 표현되어야 하고 항상 현행화가 필요함
- 체계화된 데이터 분류 : 통계 데이터의 범위, 데이터의 특성, 데이터의 기능 등의 기준으로 통계 데이터의 체계적인 분류가 필요함
- 정규화 구조 : 하나의 정보는 한곳에 위치하게 하는 정규화 작업을 통해 데이터의 중복을 제거함으로써 데이터의 정합성을 유지하도록 함
- 확장의 유연 : 동일한 특성을 가지는 데이터는 하나의 테이블로 통합관리를 함으로써 향후 업무 확장 및 변경에 유연하게 대응할 수 있는 체계를 구축함

① 메타데이터의 종류

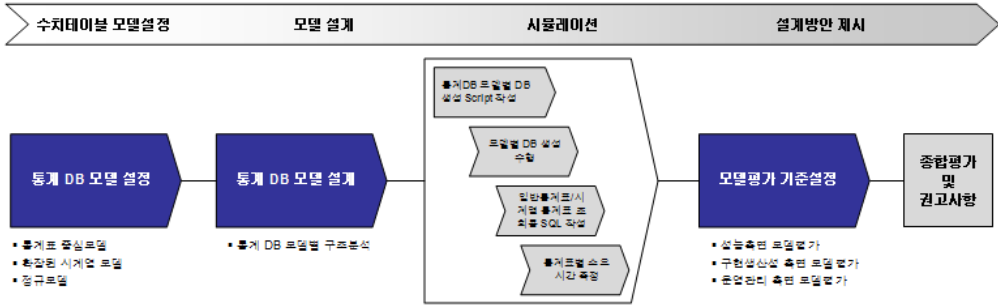
메타데이터는 통계자료관리를 위한 메타데이터와 통계시스템 운영을 위한 메타데이터로 구분된다.

<표 IV-6> 메타데이터의 종류

통계자료관리	통계DB 메타데이터
	외부자료 메타데이터
	원시자료 메타데이터
통계시스템 운영	사용자관리 메타데이터
	오류검증 메타데이터

(3) 수치테이블 설계 방향 수립

통계데이터의 특성에 따라 3가지의 통계DB 모델을 선정 후, 모델평가 기준에 의하여 각 모델의 설계방안을 **Simulation** 하여 가장 적합한 수치 테이블모델 설계 방안을 제시하였으며 설계 절차는 [그림 IV-19]와 같다.



[그림 IV-19] 수치데이터 설계 절차

4) 통계데이터 수합을 위한 연계 방안

(1) 개요

데이터 수합을 위한 연계방안 수립의 목적은 청소년종합통계 시스템 DB를 구축하여 청소년 분야 통계정보를 일원화된 창구를 이용해 서비스하여 청소년 분야의 정책 및 의사결정 지원, 대국민 서비스를 제공하기 위함이다.

① 연계 대상 및 범위

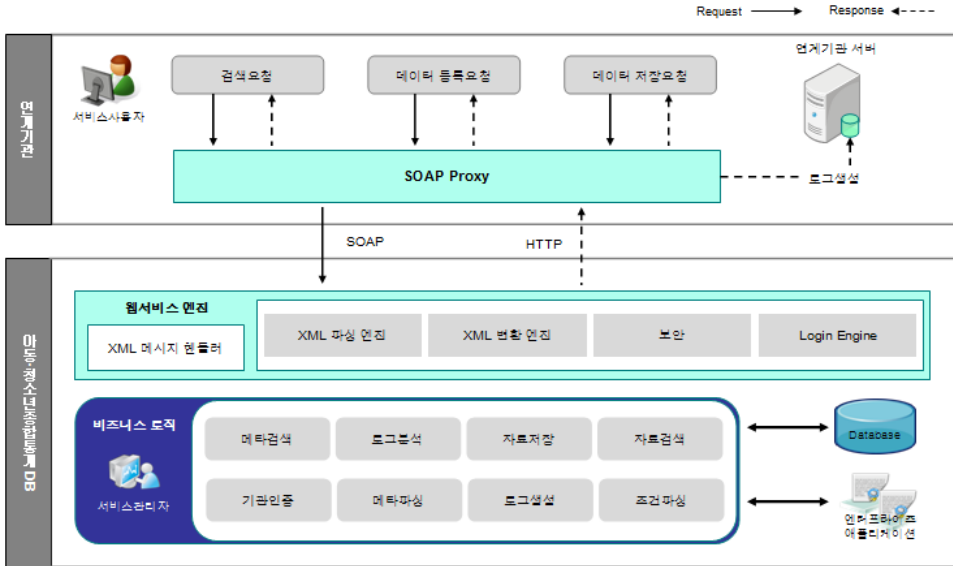
- 연계대상 : 청소년 분야에서 생산/가공되는 전 통계자료 중 정책결정 및 의사결정 지원, 정책연구, 청소년 지표연구, 대국민 서비스 연구 등 (청소년종합통계센터에서 필요로 하는 통계자료)를 대상으로 함
- 연계범위 : 연계대상과 관련된 통계자료를 생산/가공하는 기관을 유형별로 구분하여 연계 방안 수립 함

② 원시자료 메타데이터

통계제공 기관과 청소년종합통계센터 간 XML v1.0, SOAP v1.2, WSDL v2.0의 표준을 준수하는 웹 서비스 표준 환경을 구축하고 상호 서비스 사용 및 제공 하는 방식으로 연계함

(2) WEB Service 개념도

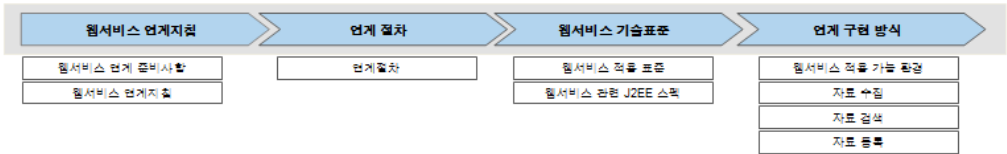
연계기관과의 WEB서비스는 웹서비스 엔진을 통해 SOAP방식으로 제공되며 서비스 개념 및 처리 절차는 [그림 IV-20]과 같다.



[그림 IV-20] WEB Service 시스템 구성도

(3) WEB Service 연계 Framework

연계수립 절차는 연계기관과의 협의를 통해 연계절차를 수립하고 연계지침을 확정한다.



[그림 IV-21] WEB Service 연계수립 절차

- WEB Service연계는 수합관련 업무협의, 표준화 및 메시지 정의, 시스템 연계의 절차를 통해 이루어진다.

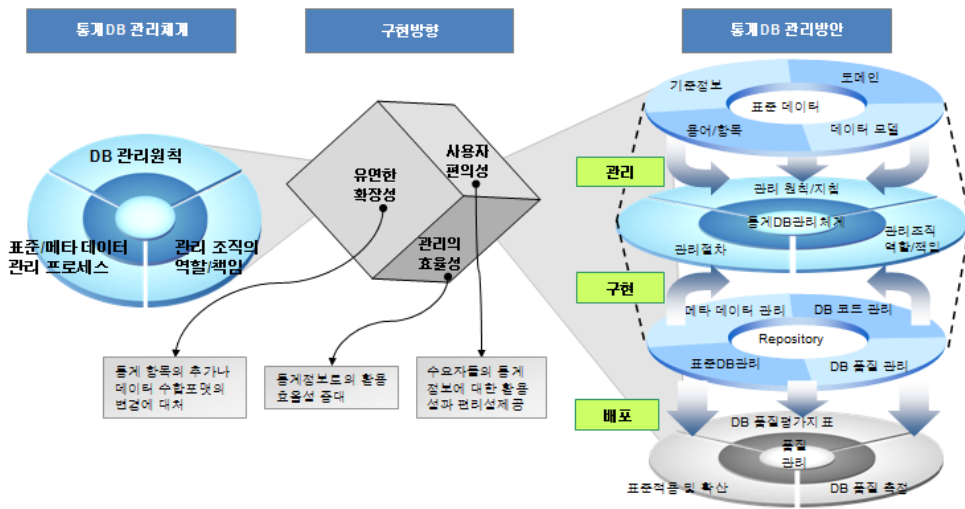
5) 통계 Database 관리 방안

청소년관련 통계 데이터베이스를 체계적으로 관리 및 통제하여 청소년통계 정보의 원활한 제공과 향후 시스템 확장을 용이하게 하며 그 관리 방안은 다음과 같다.

- 체계적인 데이터 모델 통합관리
- 통계데이터 품질 보장
- Application관리 효율화
- 통계데이터 품질관리 조직 구축
- DB관리 효율화

(1) 통계 DB 관리 방안

청소년종합통계 시스템구축을 통해 통계DB 관리체계를 수립하고 관리방안을 수립하였으며 관리 방안은 [그림 IV-22]와 같다.



[그림 IV-22] 통계 DB관리 방안

(2) 통계 Data 표준화 방안

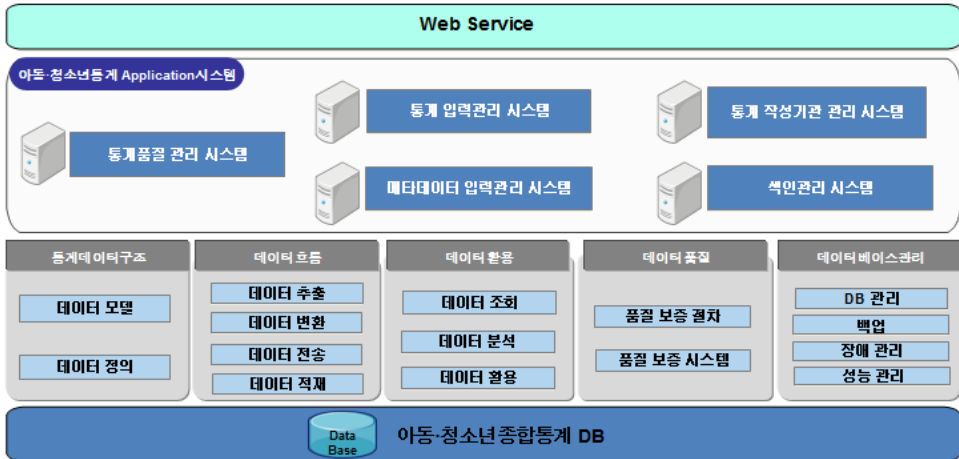
청소년통계 용어정의, 통계데이터의 코드 및 코드분류 체계에 필요한 표준 지침서를 제공한다.

- ① 통계표준 관리체계 수립
- ② 통계 표준 집합 정의
- ③ 표준데이터 관리 시스템 구축
- ④ 표준체계 이행/확산

6) Application 시스템 구성 방안

① Application 시스템 개념도

청소년통계 Application 시스템은 통계품질관리 시스템, 통계입력관리 시스템, 메타데이터 입력관리 시스템, 통계작성기관 관리 시스템, 색인관리 시스템을 구현하기 위하여 통계데이터 구조, 데이터 흐름, 데이터 품질, 데이터베이스 관리를 구현하도록 구성하였다.



[그림 IV-23] Application 개념도

② Application 구축 원칙 수립

청소년통계 Application의 구축원칙을 청소년 종합통계 시스템, 프로세스 중심의 시스템 구축, 솔루션 도입 및 활용, 사용자 인터페이스, 재사용성·공용성·이식성 고려로 수립하였다.

<표 IV -7> Application 구축원칙

원칙	배경 및 필요성	구현방향
청소년 종합통계 시스템	정보통계를 효과적으로 지원할 수 있는 통합 시스템 구축 필요	데이터 통합과 동시에 각 기관의 요구사항을 만족할 수 있도록 기존 어플리케이션 성능 보장
프로세스 중심의 시스템 구축	어플리케이션 개발 시 개발 범위는 조직에 국한됨이 없이 업무영역별 프로세스 중심으로 개발 범위 설정	국가통계통합운영의 효율성 제고 차원에서 어플리케이션의 개발범위를 조직에 구애되지 않고 업무 프로세스를 중심으로 정함으로써 전체 효율성을 높임
솔루션 도입	솔루션은 내부에서 자체 개발 어플리케이션보다 짧은 기간에 적은 비용으로 더 많은 기능과 유연성을 제공	도입 솔루션 비교 평가를 철저히 하고, 커스터마이징을 최소화 함 (솔루션 장점 최대한 활용)
사용자 인터페이스	각 어플리케이션들은 반드시 사용자가 이용하기 편리하고 일관된 사용자 인터페이스를 제공해야 함.	시스템과는 독립적으로 생산성의 향상 및 사용 편의성을 위해서 일관되고 사용하기 쉬운(user friendly) 사용자 인터페이스를 구축
재사용성, 공용성, 이식성	어플리케이션 요소 및 데이터 요소의 재사용성을 극대화 하고 조직 단위, 하드웨어 기종, 운영시스템, 데이터베이스 등간의 어플리케이션 공용성 및 이식성이 최대가 되어야 함	표준 응용 프로그램과 데이터 요소가 통합차원에서 공유됨으로써 개발생산성 향상과 효율적인 유지관리가 가능하며, 운용상 시너지 효과를 얻을 수 있도록 함

4. 청소년 통계 Portal Service 구축방안

1) 개요

국내외 기생성 통계와 선진사례분석을 통한 청소년통계의 현황을 조사 분석하여 통합된 청소년통계정보를 고객에게 효율적으로 서비스하기 위한 청소년통계 Portal Service 시스템의 미래모형을 수립하였다.

○ Portal Service 개념도

청소년 통계 Portal Service는 통계정보 제공, 검색정보 제공, 정보분석, 개인맞춤, 커뮤니티, 온라인 설문 서비스 등을 이용자에서 One stop으로 제공하는 서비스이다.



[그림 IV-24] 청소년 종합통계 시스템 체계도

(1) 서비스 방안

- ① 청소년 관련 정책 수립에 관한 통계자료 제공
- ② 청소년통계 Portal이라는 단일창구를 통하여 통합된 정보를 One-Stop 서비스로 제공

- ③ 통계생산자와 수요자간 교류 확대의 창구로서의 역할
- ④ 개인맞춤 서비스를 통해 통계이용자의 저변 확대
- ⑤ 통계정보공급자와 수요자간의 커뮤니케이션 기능강화를 통해 통계에 대한 관심 제고

2) 설계 방향 및 목표

(1) 설계 방향

청소년통계 Portal서비스의 주 예상고객인 청소년관련 정책입안자, 관련 연구자들을 위한 통계정보 One-Stop 서비스와 통계정보이용의 편의성 제공하는 것을 기본 방향으로 설정하였다.

(2) 목표

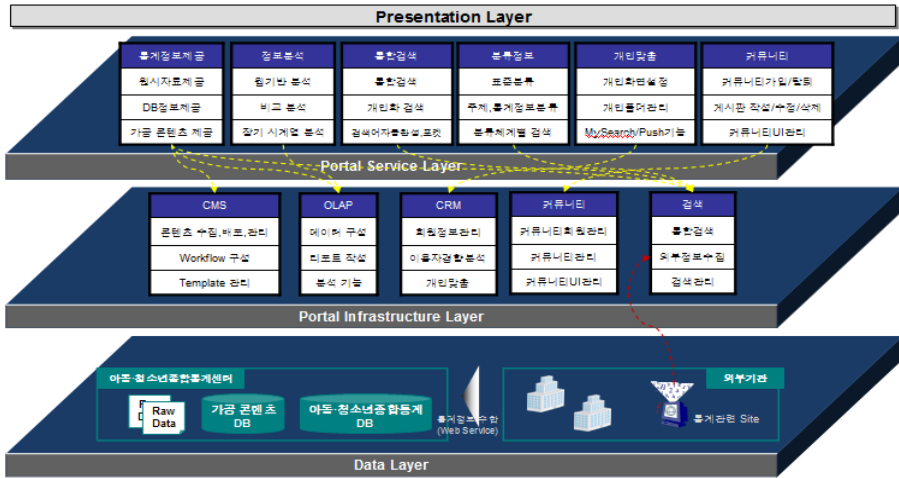
통계정보 수요자에게 통합된 청소년통계를 One-Stop으로 제공할 수 있는 청소년 통계 Portal서비스 시스템 체계를 구축한다.



[그림 IV-25] Portal Service 목표

3) 서비스 개념도

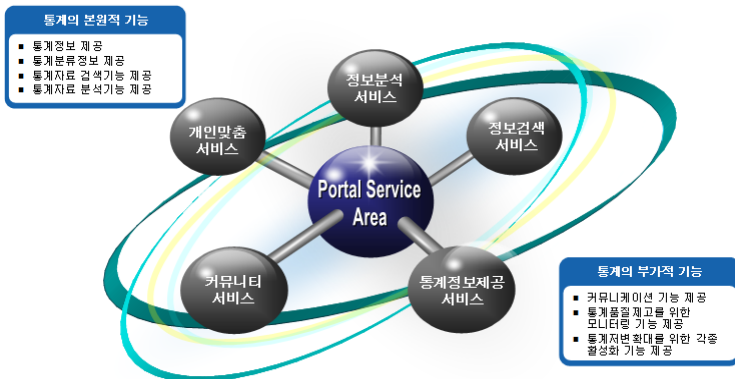
4계층(Presentation Layer, Service Layer, Infrastructure Layer, Data Layer)으로 나누어 계층별 연관관계를 정의하였다.



[그림 IV-26] Portal Service 개념도

4) 서비스 모델

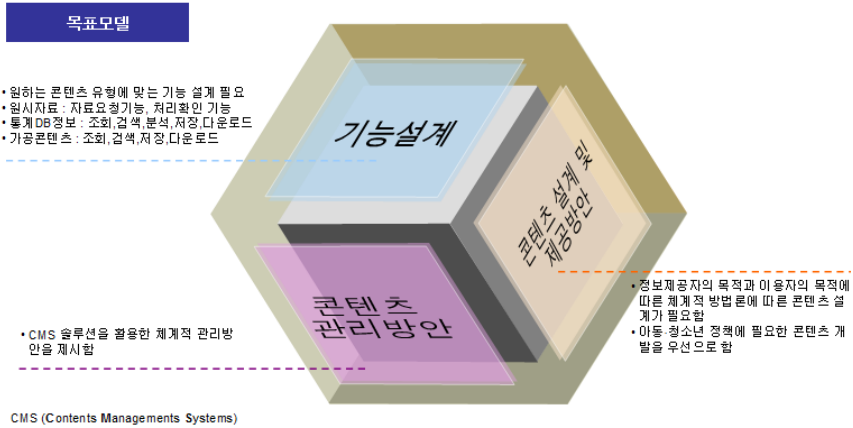
청소년통계 포털 서비스 시스템의 서비스분야는 정보 분석 서비스, 정보검색서비스, 통계정보제공서비스, 커뮤니티서비스, 개인맞춤서비스 등 5개 서비스 분야로 구분하여 설계하였다.



[그림 IV-27] Portal Service 서비스 모델

(1) 통계 정보 서비스

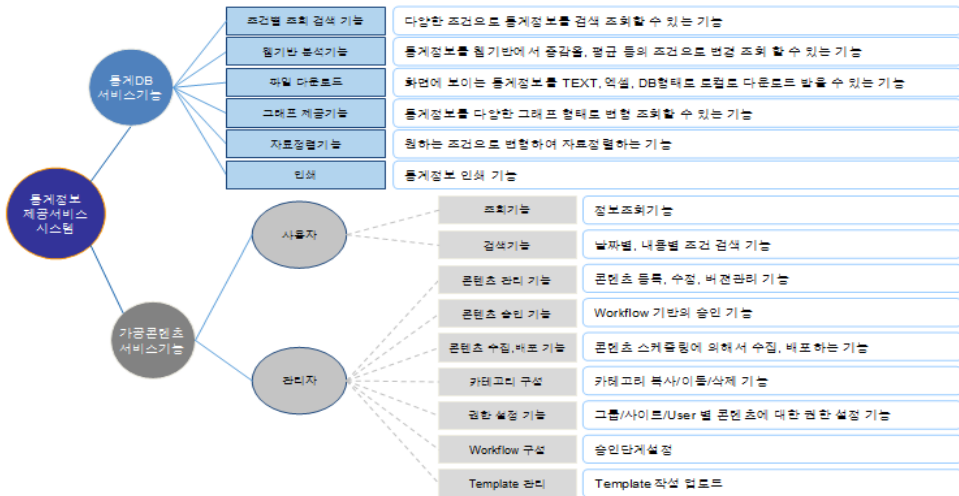
이용자에게 다양한 콘텐츠와 편리한 정보 제공을 위하여 통계정보서비스를 활성화한다.



[그림 IV-28] 통계정보 서비스 목표모델

○ 기능정의

통계정보 제공 서비스는 통계DB서비스 기능, 가공콘텐츠 서비스기능(사용자와 관리자를 구분하여 제공)을 제공한다.



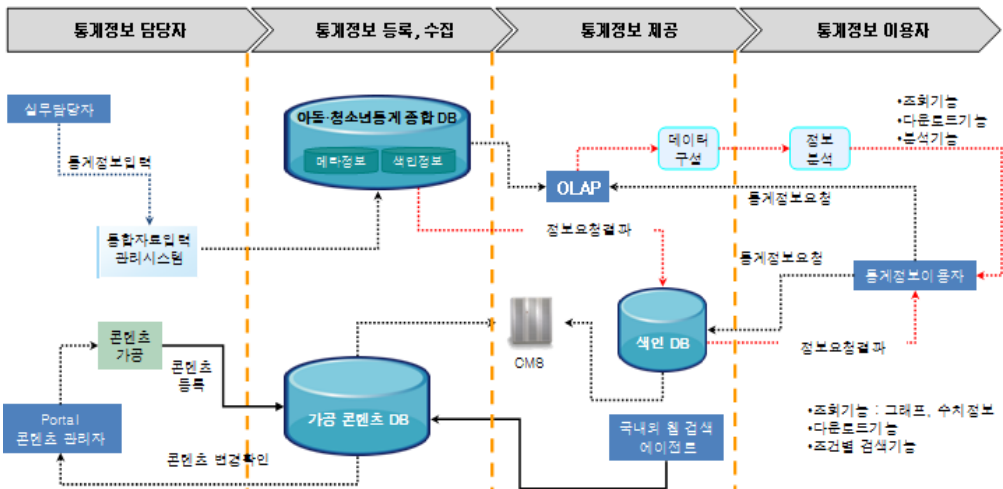
[그림 IV-29] 통계정보 제공 서비스 기능정의

- 기능설계
 - 원하는 콘텐츠 유형에 맞는 기능 설계 필요
 - 원시자료 : 자료요청기능, 처리확인 기능
 - 통계DB정보 : 조회, 검색, 분석, 저장, 다운로드
 - 가공콘텐츠 : 조회, 검색, 저장, 다운로드
- 콘텐츠 관리 방안

CMS 솔루션을 활용한 체계적인 관리 방안을 도입한다.
- 콘텐츠 설계 및 제공 방안
 - 정보제공자의 목적과 이용자의 목적에 따른 체계적 방법론에 따른 콘텐츠 설계가 필요하다.
 - 청소년 정책에 필요한 콘텐츠 개발을 우선으로 한다.

① 콘텐츠 유형별 통계 서비스

DB의 정보는 OLAP을 활용한 조회 및 분석기능을 제공하며 가공콘텐츠는 검색 엔진을 활용한 조회기능을 제공한다.



[그림 IV-30] 통계정보 서비스 프로세스

② 분류정보 서비스

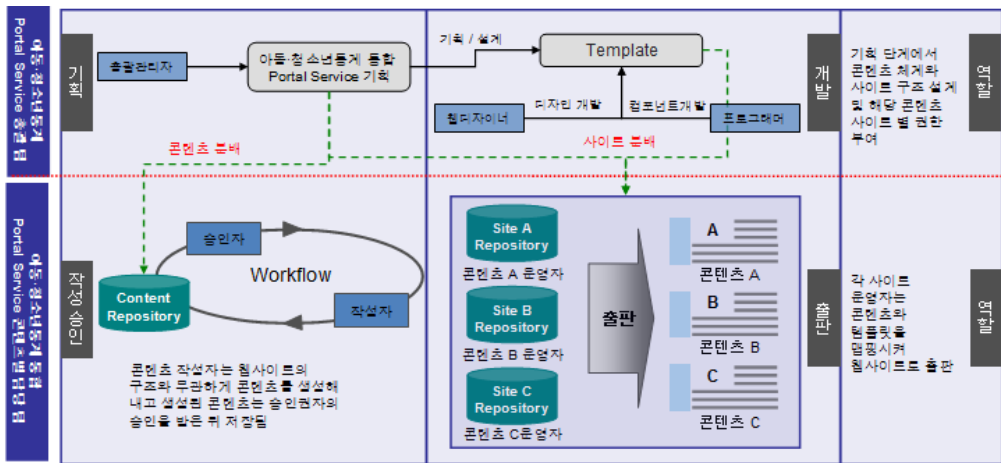
- 통계정보이용자의 편의성을 위해 한 화면에서 이용자가 쉽게 정보를 찾을 수 있도록 현재위치(indicator)를 표시하고, 이를 응용하여 이동이 자유로운 네비게이션을 제공한다.
- 통계 분류별로 검색하여 마지막 분류를 선택하면 이용자가 쉽게 정보를 조회할 수 있도록 하나의 화면에서 분석기능, 정렬, 저장기능 등을 이용할 수 있는 Graphic User Interface를 제공한다.

② 콘텐츠 제공 방안

콘텐츠 제공의 핵심전략은 청소년통계 Portal서비스에 접속한 이용자가 원하는 콘텐츠를 쉽게 확인하고 가공할 수 있도록 맞춤형 콘텐츠 제공하고 이를 통한 이용자의 욕구 충족을 유도하는 것이다.

③ 콘텐츠 관리 방안

콘텐츠의 생성/관리를 자동화하여 관리의 효율성과 업무 생산성을 높이고, 서비스의 안정성을 확보 할 수 있는 기반을 제공하여 관리한다.



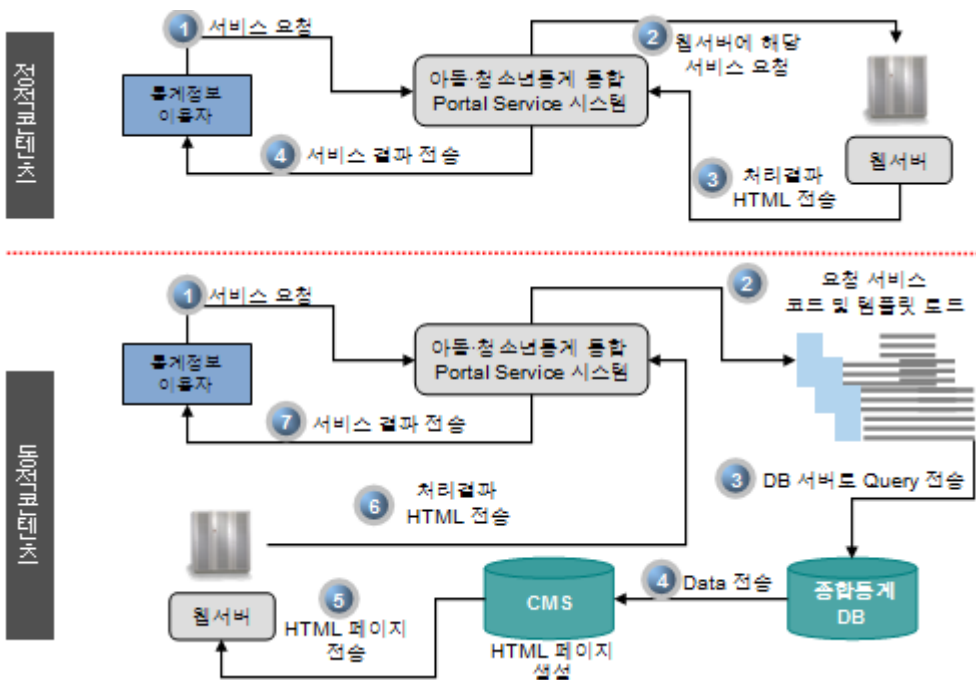
[그림 IV-31] CMS기반 콘텐츠 관리 구조 및 서비스 개발 Process

○ 고려사항

- 콘텐츠의 재활용이 가능하도록 콘텐츠와 서비스, 콘텐츠의 본 내용과 **Presentation** 영역을 명확하게 분리하여 관리하는 솔루션이 필요함
- 콘텐츠 통합 및 관리 효율성 극대화를 위한 개방형 구조를 지원하는 콘텐츠 관리 인프라 구축이 필요함
- 비 IT 인력이 직접 웹사이트의 콘텐츠를 손쉽게 갱신 할 수 있는 기능 제공
- 표준화된 콘텐츠 분류 체계 및 관리 방안 수립

○ 콘텐츠 타입별 관리 방안

단순 조회성 자료인 정적 콘텐츠와 종합통계DB를 직접 접속하여 실시간으로 생성되는 동적콘텐츠의 서비스구조가 다르고 이에 따라 CMS에서 관리되는 내용이 다르므로 별도의 관리방안을 제시하였다.



[그림 IV- 32] 콘텐츠 타입별 관리 서비스 구조

- 정적 콘텐츠

콘텐츠의 **Presentation** 영역은 서비스 페이지 레이아웃(디자인 템플릿), 서비스 페이지를 구성하는 각종 요소(이미지, **HTML** 소스 등), **Java Script**류의 **Client Side** 스크립트를 관리토록 하며, 단방향성 정보 제공 콘텐츠는 공지사항 및 각종 제반 정보, 통합통계DB에서 추출/가공한 단순 조회성 정적 콘텐츠를 관리하도록 한다.

- 동적 콘텐츠

Application 코드 개발 및 해당 서비스 서버에 대한 접근 **URL**를 **CMS**의 디자인 템플릿과 연계시킴으로써 **CMS**에서 관리한다.

(2) 정보검색 서비스

청소년통계 **DB** 포털 검색서비스를 구축함에 있어 이용자중심의 검색기능 제공, 이용자 접근성, 콘텐츠 확보, 운영/관리의 효율성 등을 고려하여 시스템을 구축해야 한다.

① 기본 서비스 방향

○ 검색기능 제공

- 통계정보를 쉽게 찾아갈 수 있는 현재 위치정보 가이드 기능 제시
- 검색어에 따라서 페이지별로 찾아가는 조회기능을 하나의 페이지에서 찾고자 하는 정보를 찾을 수 있도록 제공

○ 이용자 접근성 부문

- 콘텐츠의 구축 및 수집 강화를 위한 외부정보 자동수집기능 제공
- 통계용어 태깅시스템, 키워드뱅크시스템, 키워드 자동완성 시스템과 같은 직접적인 통계정보 보완시스템 개발

○ 콘텐츠 확보 부문

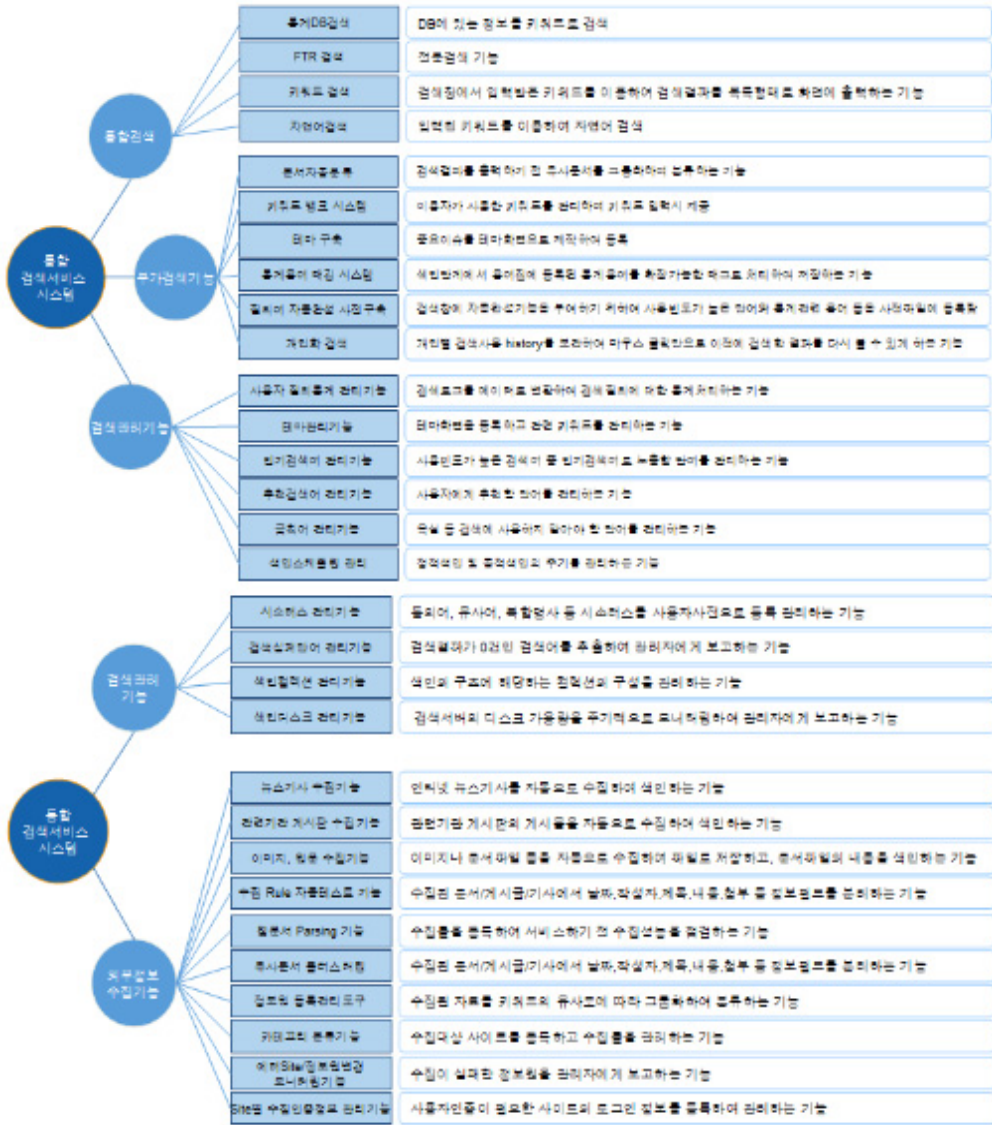
- 테마 검색이나 키워드 추천 등 민간 검색포털에 익숙한 이용자에게 전문정보에 쉽게 다가갈 수 있는 통합 검색 기획이 필요
- 콘텐츠의 구축 및 수집 강화를 위한 외부정보 자동수집기능 제공

○ 운영/관리의 효율성 부문

- 관리자의 관리 편의 및 생산성을 최대한 고려함

② 기능정의

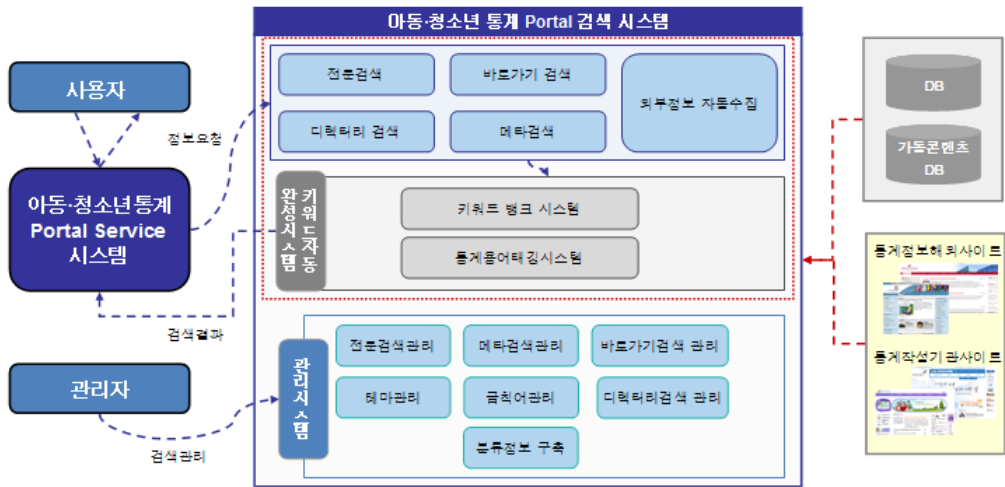
정보검색 서비스는 통합검색 기능, 부가검색 기능, 검색관리 기능, 외부정보 수집 기능 등을 제공한다.



[그림 IV-33] 정보검색 서비스 기능정의

③ 검색서비스 개념도

검색 결과의 정확도를 높일 수 있는 방안과 좀 더 쉽고 편리한 검색기능 사용을 위해 보조기능을 제공하여 이용자의 편의성과 접근성을 높일 수 있는 정보 활용 방안을 마련하도록 한다.



[그림 IV-34] 정보검색 서비스 개념도

(3) 정보 분석 서비스

사용자가 다차원 정보에 직접 접근하여 정보를 분석하고 의사결정에 활용할 수 있도록 하기 위한 서비스이다.

① 서비스 기본 방향

- 이용자 관점
 - 일반이용자는 통계정보를 간단하고 알기 쉽게 조회할 수 있는 기능 제시
 - 정보 분석 목적 이용자를 위한 정보 분석 기능 제시
- 시스템 관점
 - 웹 환경에서 통계정보이용자가 별도의 프로그램 다운로드 없이 기능을 사용할 수 있는 솔루션 활용

- 웹 환경에서 각종 분석기능을 수행 할 수 있도록 기능 제공
- 웹에서 다양한 형태로 장표를 변형하여 분석할 수 있는 기능 제공
- 사용자가 분석 사용 시 데이터를 핸들링 할 경우 이벤트 발생 시 마다 데이터를 DB에서 직접 가져오는 문제로 인한 시스템 부하를 줄일 수 있는 방안 제시

② 기능정의

통계정보 분석서비스는 목록선택, 기본기능, 분석기능 이외에 부가기능을 제공한다.



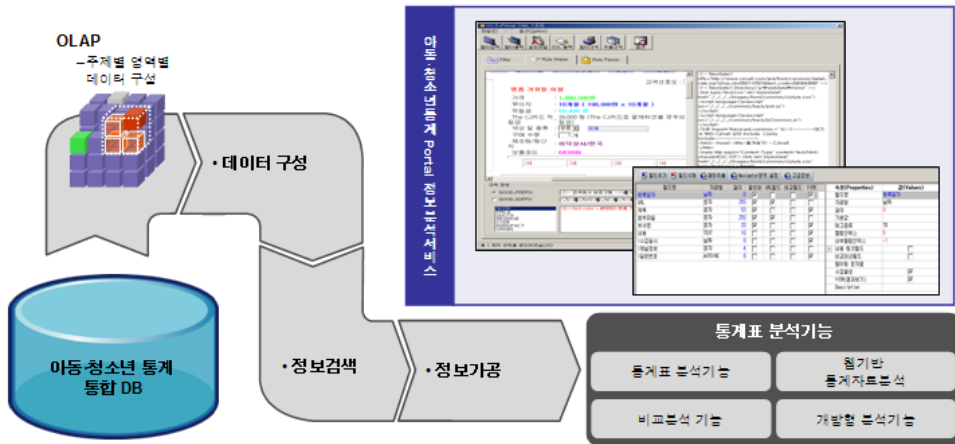
[그림 IV-35] 정보 분석 서비스 기능정의(1)



[그림 IV-36] 정보 분석 서비스 기능정의(2)

③ 정보 분석 서비스 개념도

OLAP을 기반으로 데이터를 구성하여 통계정보이용자들이 웹상에서 통계표 분석기능을 이용하여 원하는 형태대로 정보를 가공할 수 있도록 한다.



[그림 IV-37] 정보 분석 서비스 개념도

(4) 개인 맞춤 서비스

다양한 계층의 통계정보이용자 만족도를 높이기 위하여 서비스의 모든 영역을 이용자 성향분석을 통해 개인 맞춤화에 초점을 두어 설계하였다.

① 기본 서비스 방향

- 이용자 관점
 - 이용자의 요구사항을 최대한 반영하여 개인화 기능을 구축함
 - 콘텐츠, 통계정보서비스, User Interface, 페이지 부분을 개인별로 맞춤서비스가 가능하도록 구축함
- 시스템 관점
 - CRM을 기반으로 이용자 경향 분석시스템을 개발하여 이용자별 통계정보 이용 경향을 분석
 - 계층별 필요로 하는 서비스와 콘텐츠를 분류하여 맞춤서비스의 기반자료로 활용할 수 있도록 함

② 기능정의

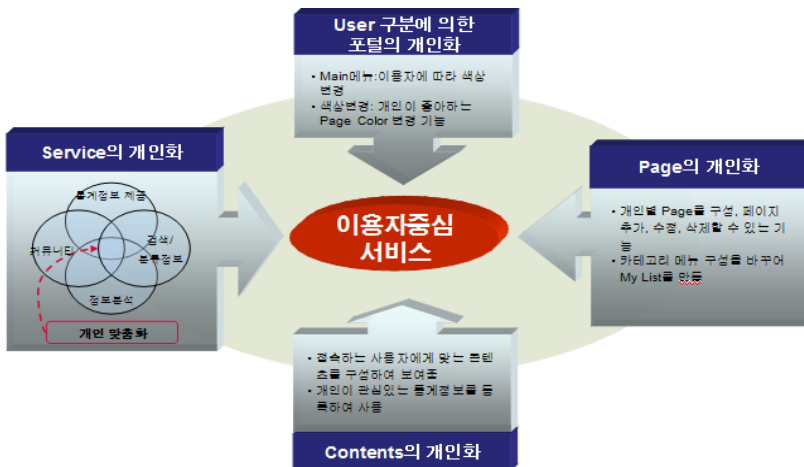
개인 맞춤 서비스는 개인별 맞춤 UI구성, 개인별 맞춤정보 획득, 이용자 분석기능을 제공한다.



[그림 IV-38] 개인맞춤 서비스 기능정의

③ 개인 맞춤 서비스 개념도

CRM시스템을 기반으로 유저 구분을 통한 개인화, Page의 개인화, Service의 개인화, Contents의 개인화를 통해 이용자 중심의 서비스를 제공한다.



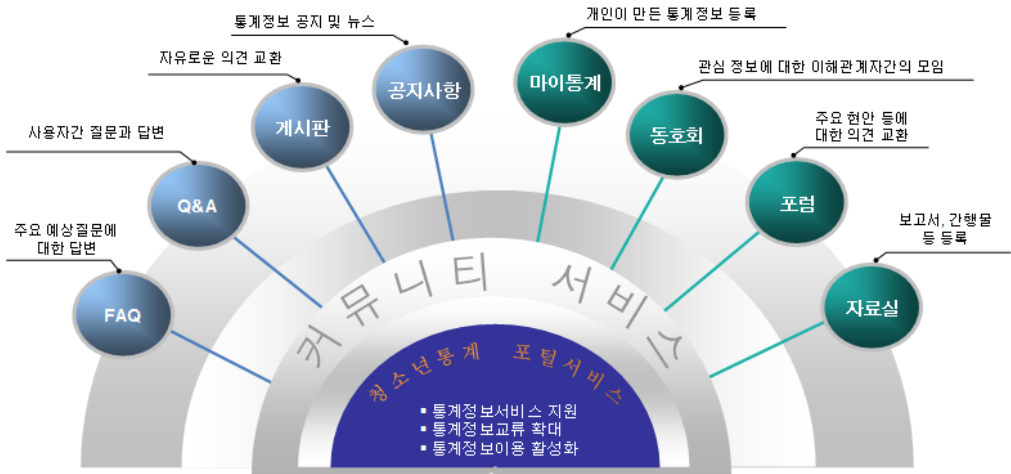
[그림 IV-39] 개인맞춤 서비스 개념도

(4) 커뮤니티 서비스

커뮤니티 서비스는 회원 간의 의견교환과 참여를 유도하기 위하여 주요관심사에 대하여 클럽활동을 할 수 있도록 지원하여주는 서비스로써 이용자 참여를 통한 정보교류확대를 통하여 통계정보 이용 활성화의 효과를 얻을 수 있다.

① 커뮤니티 서비스 개념도

커뮤니티 서비스는 공지사항, 게시판, Q&A, FAQ의 게시판 서비스 및 마이통계, 동호회, 포럼, 자료실 등의 정보공유 서비스를 제공하도록 구성하였다.



[그림 IV-40] 커뮤니티 서비스 개념도

② 커뮤니티 활용

- 사용자가 직접 만든 통계자료를 청소년통계 Portal서비스를 통해 제공함으로써 서비스 범위를 확대하고 이용자들에게 통계관련 다양한 커뮤니티를 제공하며, 이는 통계수요에 맞추어 개발이 필요한 통계를 발굴하기 위한 주요계기가 됨
- 청소년관련 통계 생성기관과의 연계를 통해 다양한 통계를 개발 및 발굴하여 통계자료를 구축할 수 있으며, 사용자들에게 적절한 보상전략을 마련함으로써 통계관련 커뮤니티를 활성화 및 향후 국민서비스 활용에 이용

5. Infrastructure 구축방안

1) 개요

정보인프라 구조는 청소년 통계 DB 시스템의 운영, 관리, 서비스를 위한 기반체 계로서 하드웨어, 네트워크, 보안, 시스템 소프트웨어에 대한 구조를 제시하였다.

(1) 기대효과

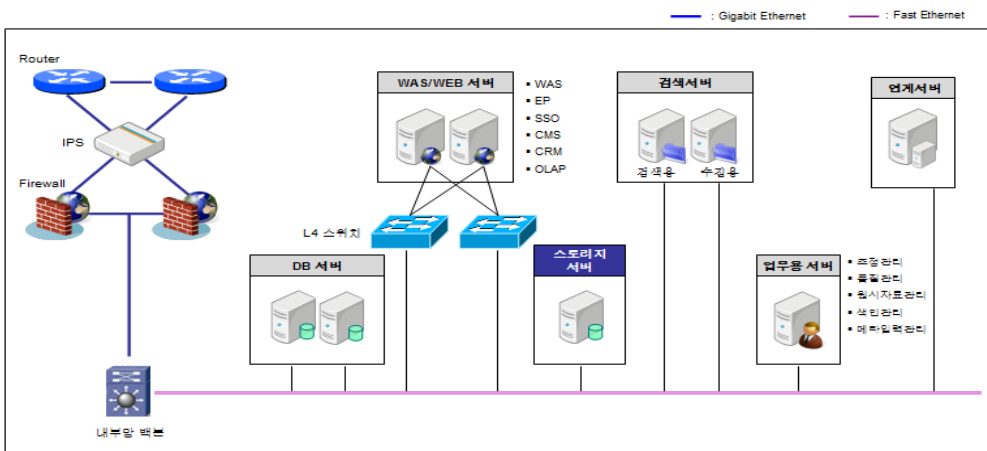
- ① 청소년 DB를 위한 인프라의 체계적인 구성을 통하여 안정적인 통계정보서비스를 지원한다.
- ② 통계정보서비스의 안정성과 보안성을 동시에 확보함으로써 향후 통계서비스 제공자와 수용자가 모두 만족할 수 있는 서비스 기반체계를 구성한다.

2) 하드웨어 구축방안

(1) 하드웨어 구성도

① 1안

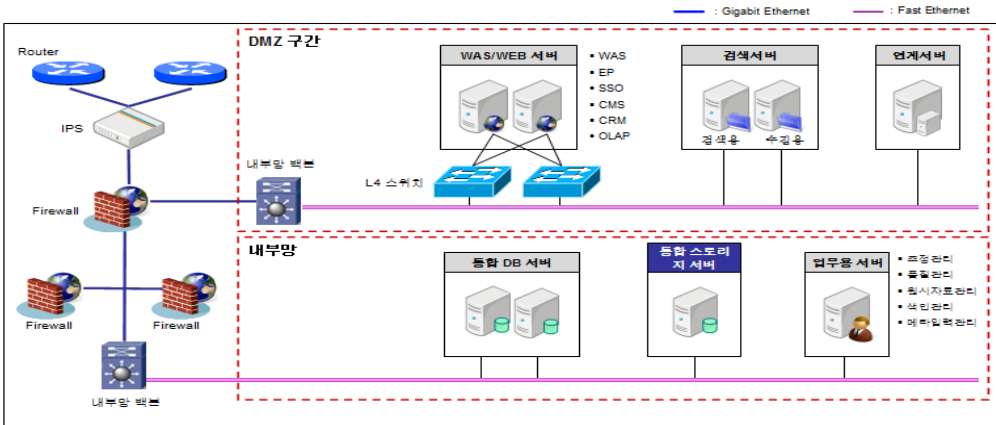
하드웨어 구성도 1안은 Firewall 2개를 활용한 보안 대책과, 1개의 내부망 백본을 둔 네트워크 구축, WAS/WEB 이중화를 위한 2개의 L4스위치를 구성한다.



[그림 IV-41] 하드웨어 구성도 (1안)

② 2안

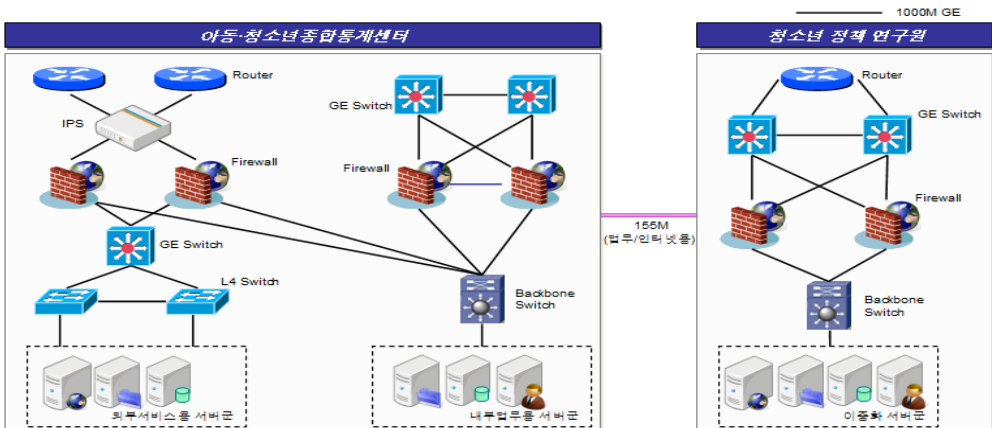
하드웨어 구성도 2안은 대용량 Transaction을 고려한 DMZ구간과 내부망 구간 각각의 내부망 백본을 구성하고, 3개의 Firewall을 구성한 보안대책, WAS/WEB서버 이중화를 위한 2개의 L4스위치를 구성한다.



[그림 IV-42] 하드웨어 구성도(2안)

3) 네트워크 구축방안

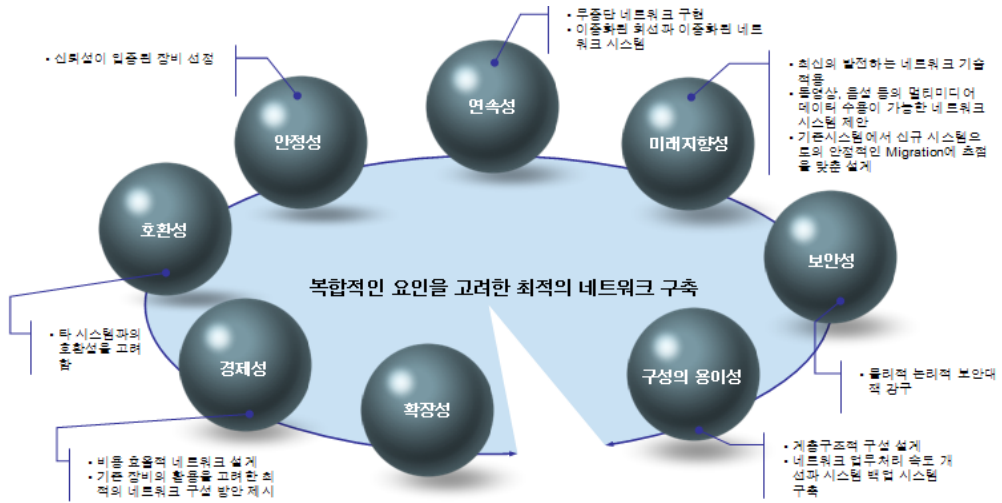
향후 아동·청소년종합통계 시스템 사용량의 급속한 증가가 예상됨에 따라 네트워크 Bandwidth가 트래픽 볼륨을 충분히 수용할 수 있도록 하고 향후 연계기관과의 데이터 교환을 안정적으로 수행할 수 있는 방안을 강구하였다.



[그림 IV-43] 네트워크 구성안

(1) 고려사항

복합적인 요인을 고려한 최적의 네트워크 구축을 위한 고려사항은 안정성, 연속성, 미래지향성, 보안성, 구성의 용이성, 확장성, 경제성, 호환성 등이 있다.



[그림 IV-44] 네트워크 구축 시 고려사항

(2) 네트워크 설계방안

네트워크 설계는 대용량 Transaction의 처리를 위한 백본장비와 서브네트워크, 대역폭 정의를 포함하며, 이중화에 의한 백업 및 장애구조를 고려하여 설계하였다.

<표 IV-8> 네트워크 설계 방안

구분	목표 네트워크	방안
백본장비	백본 스위치 도입	Gigabit Ethernet Switch 도입
이중화	이중화 구성에 의한 백업 구조	장비 및 Link의 복수 구성에 의한 이중화 구현(라우터, 백본 스위치)
서브네트워크	Fast-Ethernet 스위치 사용	사용률이 높은 사용자 그룹은 GE - Switch로 구현
대역폭	Gigabit 도입	Gigabit Switch 구현

4) 보안 구성 방안

보안 구성 방향은 정책, 조직, 시스템, 네트워크 등의 관점에서 기본적인 보안들을 제시하였다.

- 추진 전략
 - 보안 위협에 대한 표준적인 대응책으로서 정보시스템 설계와 구현에 있어서 보안의 기술/관리 원칙과 표준모델을 정의
 - 보안 아키텍처는 벤더나 플랫폼, 운영체제, 어플리케이션 시스템에 관계없이 유효해야 함
 - 아키텍처 원칙들은 보편적이어야 하고 일반적인 구현지침이나 전략, 계획으로 표현됨
 - 서비스, 메커니즘, 보안 객체, 관리요소와 시스템 무결성과 같은 구성요소의 조합으로 구성

(1) 통합보안 관제 적용모델 설계

① 정보시스템 업무별 위협요인과 상관관계

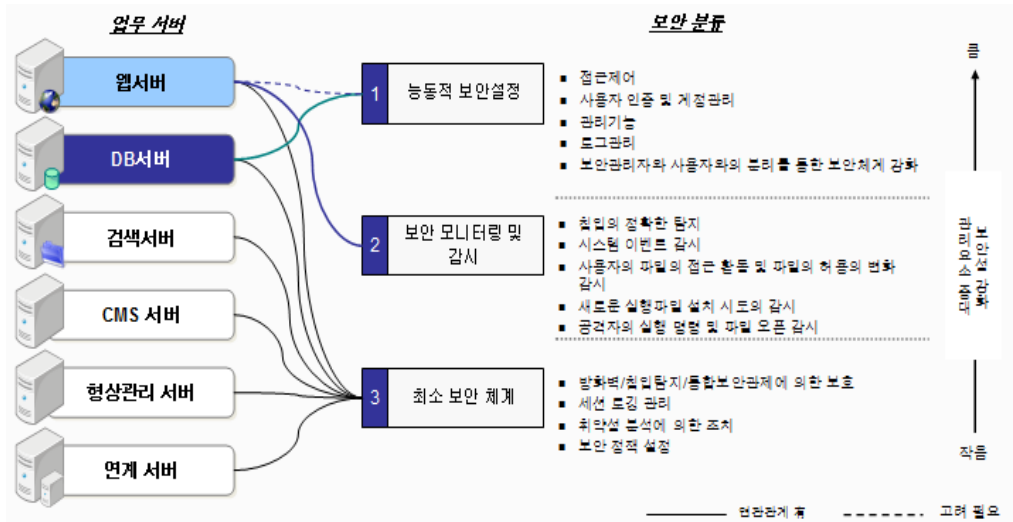
정보시스템 업무는 각 서버군을 기준으로 구분하여 각각의 중요도 및 안정성을 평가하였다. 각 서버군 별 위협요인은 다음과 같다.

<표 IV-9> 정보시스템 업무별 위협요인과 상관관계

업무구분	중요도	안정성	위협요인	비고
웹서버	상	하	○ 외부에 최말단에 노출된 시스템으로 다양한 위협에 노출되어 있음	○ 유지보수에 의한 지속적인 소스수정 및 자료관리가 필요함
DB서버	상	상	○ 자료의 불법적인 변조/훼손 및 유출의 위험이 있음	○ DBMS의 운영이 주를 이루고 서버는 안정된 상태
검색서버	하	중	○ 시스템운영(검색서비스 등)에 영향을 미침	○ 시스템운영의 부가적인 서비스로 위협 요인이 적음
CMS 서버	하	중	○ 시스템운영(게시 기능 등)에 영향을 미침	
형상관리 서버	하	하	○ 정보시스템의 File Archiving 변경 및 훼손위험이 존재	
연계서버	중	중	○ 소스의 불법유출 및 변조의 위험 등이 존재함	

② 업무별 정보시스템 보안 적용 수준

업무별 서버군을 분류하여 위협요인 상관관계에서 도출된 중요도에 기초하여 보안 체계 및 적용단계를 연결 후 업무별 보안적용 단계를 [그림 IV-45]와 같이 적용할 수 있다.



[그림 IV-45] 업무별 정보시스템 보안 적용 수준

5) 시스템 소프트웨어 구성방안

청소년종합통계 Portal Service 및 통계 DB 구축을 위한 소프트웨어 구성은 대용량 Transaction의 처리를 위한 WAS(Web Application Server) 및 DBMS기술, One-Click Service를 위한 SSO(Single Sign On)기술, 통합된 통계정보의 활용을 위한 OLAP(On-Line Analytical Processing)기술 등을 적용하여 구성하였다.

(1) 고려사항

- ① 소프트웨어의 업무 효율성
- ② 호환성 및 상호 안정성
- ③ Portal Service 및 정보관리 조직 필요
- ③ 유지보수의 용이성

(2) 소프트웨어 구성도



[그림 IV-46] 시스템 소프트웨어 구성도

시스템 소프트웨어 구성도는 WAS, 및 DBMS, SSO기술, OLAP기술 등을 포함하며, 각 서버의 호환성 및 안정성, 업무 효율의 향상, 정보관리의 용이성, 유지보수의 용이성 등을 고려대상으로 하여 도출하였다.

6) 기타 솔루션 구축방안

(1) On-Line설문 시스템 구축방안

패널리스트 및 사이트방문자를 응답대상자로 설문작성, 설문응답, 결과분석, 테이블보고서가 온라인으로 가능한 인터넷설문 솔루션 이다. 패널설문은 고객, 회원 등을 조사대상으로 인터넷설문 솔루션을 이용한 웹 조사 또는 이메일 조사방법으로, 신뢰성 높고 신속, 경제적인 전문조사 서비스를 제공한다.

① 기능정의

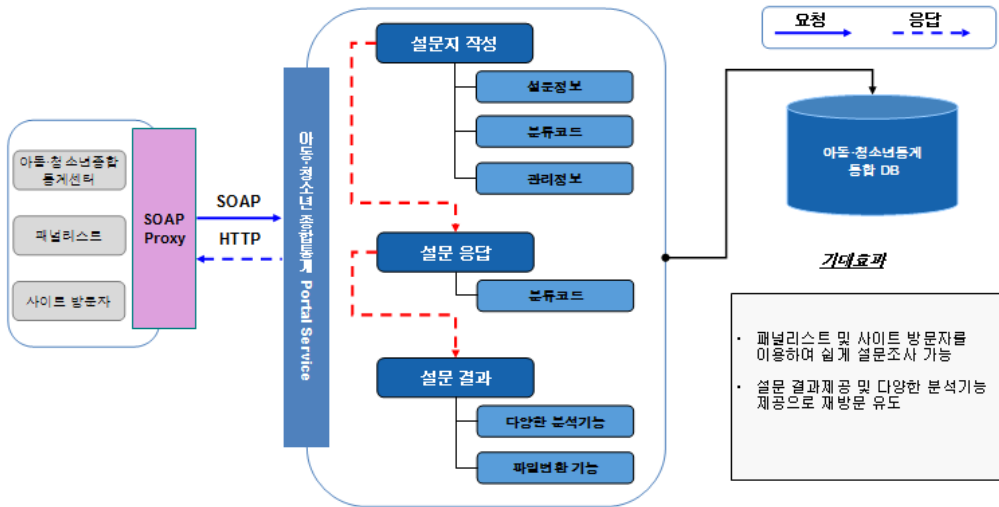
On-Line설문 시스템은 설문작성, 응답의뢰, 결과 분석기능을 포함, 인터넷 상에서 설문 조사 및 그에 대한 결과 분석이 가능하도록 기능을 구성하였다.

<표 IV-10> On-Line설문 시스템 기능정의

설문 작성	조사 설문지 작성
	다양한 질문 유형 제공
응답의뢰	패널리스트
	사이트 방문자
결과분석	분석기능
	보고서 기능

① On-Line 설문 시스템 구성도

아동·청소년종합통계 Portal 서비스를 활용하여 설문작성, 응답, 결과 분석이 가능하도록 시스템을 구성하고 그에 대한 기대효과는 패널리스트 및 사이트 방문자를 이용하여 쉽게 설문조사가 가능하다는 것, 설문 결과 제공 및 다양한 분석 기능 제공으로 재방문을 유도하는 것이다.



[그림 IV-47] On-Line 설문 시스템 구성도

6. Governance Model 구축방안

1) Governance Model 구축 방향성

청소년 통계 Governance Model 구축 방향성은 조직, R&R, Process 부문에 대한 방향성을 제시하였다.

(1) 구축 방향성

① 조직

- 청소년통계 체계연구, 공시항목 연구 조직 구성
- 전략/기획 조직 구성
- 청소년통계센터운영 조직 구성
- Portal 운영관리, 정보시스템 관리 조직 구성

② R&R

- 핵심 업무 정의를 통한 조직 열활 및 업무정의
- 업무기능 별 업무 분장

③ Process

- Plan → Do → Check → Act 로 이루어지는 표준 업무 프로세스 정립으로 고객만족 극대화
- 청소년통계 체계 및 공시항목 연구를 위한 프로세스 정립
- IT 운영 프로세스 수립을 통한 체계적인 IT 관리 정립

2) 조직 구성 방안

(1) 조직 설계 원칙

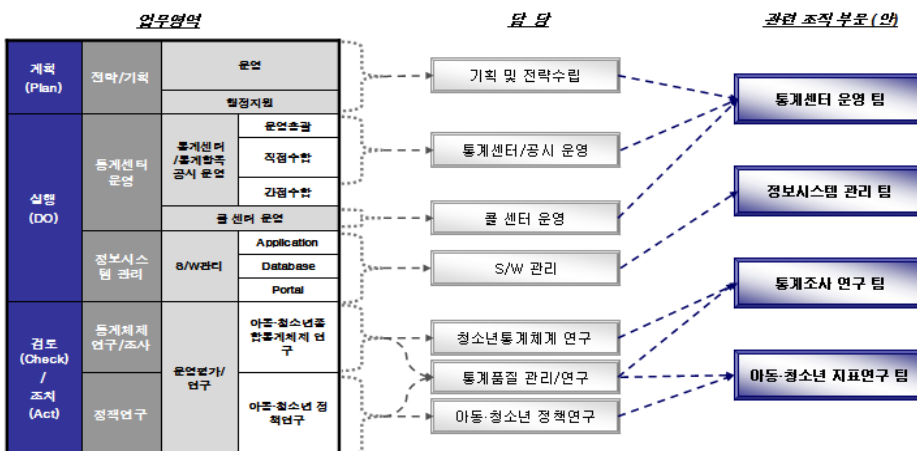
① 통계조사 연구 조직 구성

- 통계영역 설정 및 항목 목록화/체계화 연구를 통한 청소년 통계 체계를 관리

- 청소년 지표를 개발/점검
- ② 청소년 지표 연구조직 구성
 - 청소년 정책연구를 통한 정책결정, 의사결정 지원
 - 청소년 지표에 대한 정책적합성, 품질 평가 등을 통한 점검 실시
 - 사회 변화에 대한 즉각적인 대처를 통해 국민 만족도 제고
- ③ 통계센터 운영팀 구성(전략/기획팀포함)
 - 체계적인 운영을 위한 통계센터 운영 팀 구성을 통해 효율적인 운영 체제 구축
 - 체계적인 전략/기획을 통해 청소년종합통계센터의 위상을 강화
 - 연계기관 협의체 구성, 공청회 개최 등을 통한 연계 체제수립
- ④ 정보시스템 관리팀 구성
 - 효율적인 정보시스템 관리를 위한 정보시스템 인프라 관리 팀 신설
 - 통계 통합시스템 및 데이터베이스의 체계적인 관리를 통한 서비스의 효율화 도모

(3) 조직 설계

조직 설계 구성 전략은 업무 Cycle인 Plan(계획), Do(실행), Check(검토), Act(조치)의 4가지 기능을 축으로 끊임없는 순환구조를 가질 수 있도록 설계 하였다.

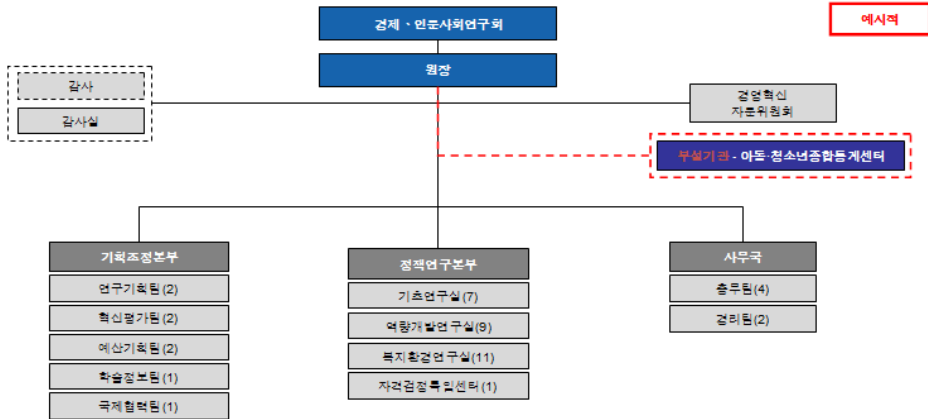


[그림 IV-48] 업무영역별 담당정의

(4) 조직 구성 안

① 한국청소년정책연구원 조직 구성 안

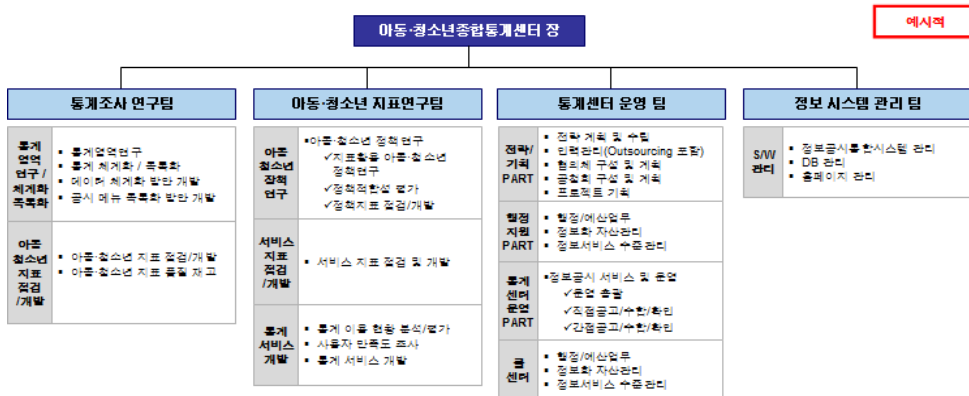
한국청소년정책연구원 내부 부설기관으로 설립한다.



[그림 IV-49] 한국청소년정책연구원 조직도(안)

② 청소년종합통계센터 To-Be 조직 구성안

정보시스템 관리팀을 독립적으로 구성하여 효율적으로 시스템을 운영하고, 이 시스템과 연계한 청소년종합통계 체제관리를 위한 연구팀 및 청소년 정책 연구를 위한 연구팀을 구성한다.



[그림 IV-50] 청소년종합통계센터 조직구성도(안)

7. 전략과제 도출

설계방향에 따라 설계 된 TO-BE 모델을 구현하기 위해 주요 업무 및 추진 과제를 도출하고, 추진 과제를 정의하였다.

전략과제 도출										
상위과제	종합통계체계기반구축			시스템 전략			조직전략			
	종합통계체계 구축 및 품질제고 방안 수립			아동·청소년통계시스템 및 사용자지향적 포털 서비스 구축			등계작성 및 시스템 운영을 위한 효율적인 조직 구축			
	아동·청소년 통계의 체계화	품질제고방안수립		종합적 아동·청소년통계 시스템 구축	사용자 지향적 포털 서비스 구축		통계실신을 위한 연구조직 구축	정보시스템 운영 조직 구축		
중·저위과제	등계업무조사	등계작성기관 조사		통합 DB입력관리 시스템 구축	등계정보제공 서비스 구축		등계연구조직 신설	정보시스템 운영 및 관리조직 신설		
	분류체계 수립	품질제고방안 수립		통합 DB품질점검 시스템 구축	검색정보제공 서비스구축		등계연구 프로세스 구축	IT 라이프드세스 구축		
	등계항목 목록화			등계작성기관관리 시스템 구축	정보분석 서비스 구축		교육방안 수립	연계기관 수합프로세스 구축		
	공시항목 선정			DB메타입력 시스템 구축	개인 맞춤 서비스구축					
				검색시스템 구축	커뮤니티 서비스 구축					
				인프라 구축	시스템 연계방안 설계					

[그림 IV-51] 전략과제 정의서

정의된 추진과제는 종합통계체계 기반구축, 시스템 구축, 조직구축으로 구분되며, 그 중 시스템 구축과제는 종합적 아동청소년 통계 시스템 구축(Application), 사용자 지향적 포털서비스 구축으로 구분된다.

V. 청소년종합통계 시스템 구축을 위한 이행계획(안)

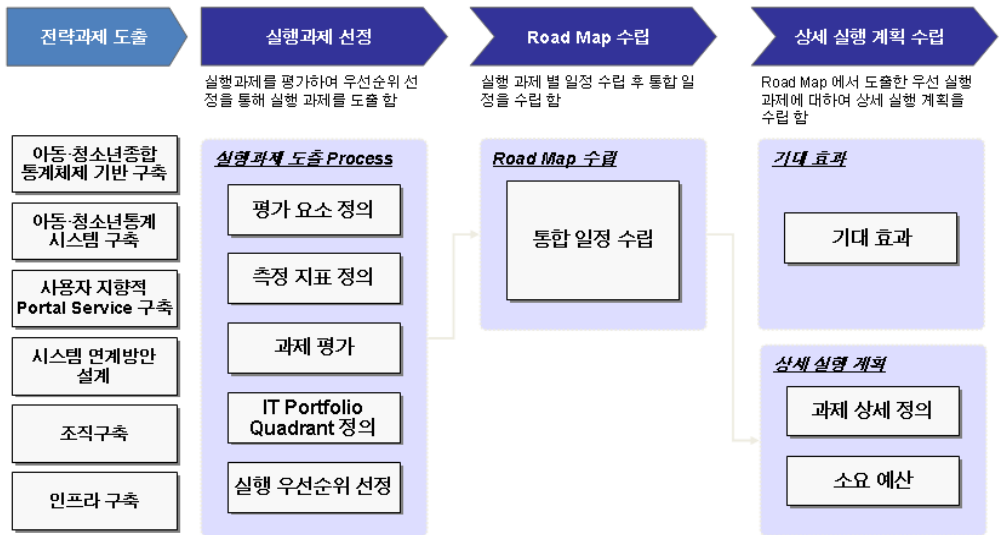
1. 개요
2. 실행과제 우선순위화
3. 통합로드맵 수립
4. 소요예산 산정
5. 기대효과 분석
6. 상세실행계획 수립

V. 청소년종합통계 시스템 구축을 위한 이행계획(안)

1. 개요

1) 실행계획

청소년종합통계시스템 구축을 위한 이행계획(안)의 실행계획 수립절차는 다음과 같다.

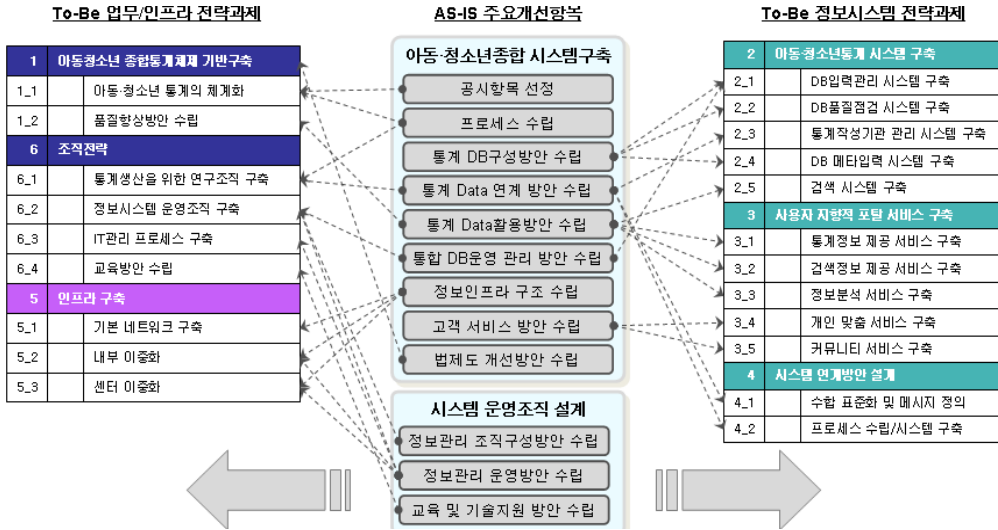


[그림 V-1] 실행계획 Framework

To-Be에서 도출된 전략과제를 토대로 실행과제 및 우선순위를 선정하고 그에 대한 통합 실행계획(Road Map)을 수립한 후 상세 실행계획을 수립한다.

2) 실행과제

청소년통계의 현황분석 단계에서 도출된 개선항목과 청소년종합통계체제의 체계화 및 구축방안(To-Be Architecture)에서 도출된 전략과제와의 연관관계를 분석하였으며 결과는 다음과 같다.

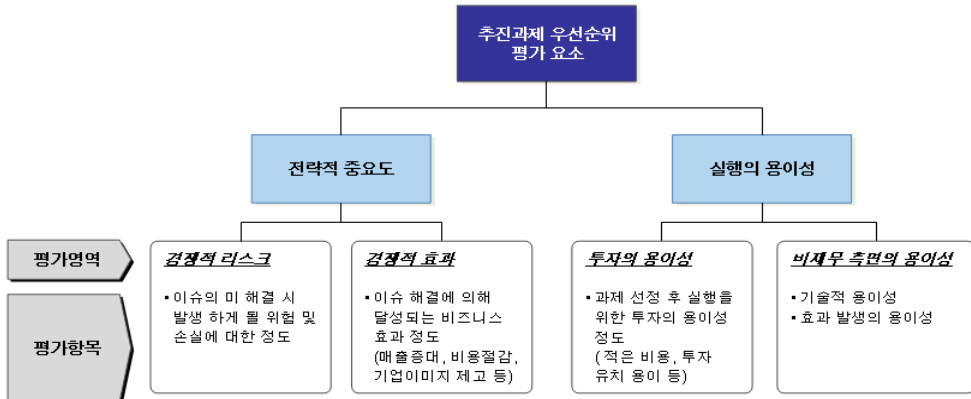


[그림 V-2] 개선항목과 전략과제의 연관성

2. 실행과제 우선순위화

1) 평가요소 도출

과제의 우선순위를 선정하기 위해 전략적 중요도와 실행의 용이성 측면에서 과제를 평가한다.



[그림 V-3] 우선순위 평가 요소

각각의 평가 요소는 경쟁적 리스크, 경쟁적 효과는 전략적 중요도 측면으로, 투자 용이성, 비재무 측면의 용이성 부문은 실행의 용이성 측면으로 구분하였다.

2) 과제 평가

전략적 중요도와 실행의 용이성 측면에서 세부 과제를 평가하였으며, 평가한 결과는 다음과 같다.

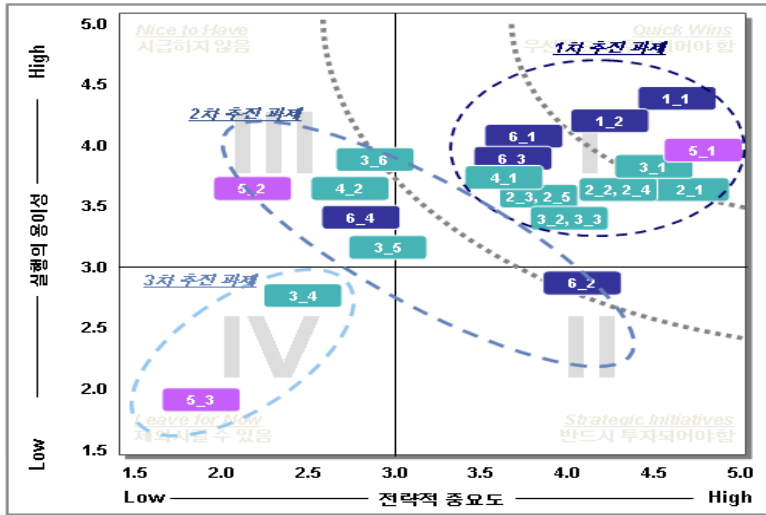
NO	추진 과제	전략적 중요도			실행의 용이성				총점	우선 순위
		경쟁적 리스크	경쟁적 효과	평균	투자 용이성	기술 용이성	효과발생 용이성	평균		
1	아동청소년 종합통계체계 기반구축									
1_1	아동·청소년 통계의 체계화	5,0	4,0	4,50	3,5	5,0	5,0	4,40	8,90	I
1_2	품질향상방안 수립	4,0	4,0	4,00	3,5	5,0	4,0	4,20	8,20	I
2	아동 청소년통계 시스템 구축									
2_1	DB입력관리 시스템 구축	5,0	5,0	5,00	3,5	3,0	5,0	3,60	8,60	I
2_2	DB품질점검 시스템 구축	4,0	5,0	4,50	3,5	3,0	5,0	3,60	8,10	I
2_3	통계작성기관 관리 시스템 구축	3,5	4,5	4,00	3,5	3,0	4,5	3,50	7,50	I
2_4	DB 메타입력 시스템 구축	4,0	5,0	4,50	3,5	3,0	5,0	3,60	8,10	I
2_5	검색 시스템 구축	3,5	4,5	4,00	3,5	3,0	4,5	3,50	7,50	I
3	사용자 지향적 포털 서비스 구축									
3_1	통계정보 제공 서비스 구축	4,0	5,0	4,50	3,5	3,0	5,0	3,60	8,10	I
3_2	검색정보 제공 서비스 구축	4,0	4,0	4,00	3,5	3,0	4,5	3,50	7,50	I
3_3	정보분석 서비스 구축	4,0	4,0	4,00	3,5	3,0	4,5	3,50	7,50	I
3_4	개인 맞춤 서비스 구축	1,0	4,0	2,50	2,5	2,5	4,0	2,80	5,30	IV
3_5	커뮤니티 서비스 구축	2,5	3,5	3,00	2,5	3,5	4,5	3,30	6,30	III
3_6	On-Line 설문 서비스	2,5	3,5	3,00	2,5	3,5	4,5	3,30	6,30	III
4	시스템 연계방안 설계									
4_1	수합 표준화 및 메시지 정의	4,0	3,5	3,75	3,0	3,0	4,0	3,20	6,95	I
4_2	프로세스 수립/시스템 구축	2,0	3,5	2,75	3,5	3,0	5,0	3,60	6,35	III
5	인프라 구축									
5_1	기본 네트워크 구축	5,0	5,0	5,00	3,5	3,5	5,0	3,80	8,80	I
5_2	내부 이종화	3,5	2,5	3,00	3,0	3,5	4,5	3,50	6,50	III
5_3	센터 이종화	3,0	1,0	2,00	1,5	1,5	2,0	1,60	3,60	IV
6	조직전략									
6_1	통계생산을 위한 연구조직 구축	3,0	5,0	4,00	3,0	4,0	4,0	3,60	7,60	I
6_2	정보시스템 운영조직 구축	4,5	4,5	4,50	2,5	2,5	4,5	2,90	7,40	II
6_3	IT관리 프로세스 구축	4,0	4,0	4,00	3,5	4,0	4,0	3,80	7,80	I
6_4	교육방안 수립	3,0	3,0	3,00	3,0	4,0	3,0	3,40	6,40	III

[그림 V-4] 추진과제 평가

과제 평가 간 전략적 중요도와, 실행의 용이성 측면을 5점 척도로 평가하였다. 평가 결과 전 분야의 과제에서 I순위 우선순위 과제가 도출되었고, 커뮤니티, 개인 맞춤 서비스, 정보통신 인프라 이종화 과제는 각 I순위 과제로 선정되지 않았다.

3) 실행 우선순위 선정

앞서 평가된 실행과제의 평가 결과를 토대로 우선순위를 선정하기 위하여 과제 평가 결과를 IT Portfolio에 배치한다.



[그림 V-5] 추진과제 우선순위

IT Portfolio배치 결과 I분위에 위치한 과제들을 1순위로, II, III 분위에 위치한 과제들을 2순위로, IV분위에 위치한 과제를 3순위로 각 과제의 우선순위를 결정하였다.

3. 통합로드맵 수립

앞서 전략과제 평가를 통해 추진과제우선순위를 정하였고 우선순위에 따라 세부과제 통합 Road Map을 수립한다.

이행계획(안)의 통합로드맵은 아동·청소년통계 기반구축, Application 시스템 개발, Portal 서비스 개발, 연계시스템 개발, 조직구축, Infrastructure 구축, 교육방안(변화관리)으로 구분하여 기반구축(2008~2009년)에서부터 3단계(2012년)까지의 이행계획을 수립하였다.



[그림 V-6] 통합로드맵

4. 소요예산 산정

청소년종합통계센터 수립을 위한 준비기, 1단계 이행과제(시스템, 조직, 인프라 구축 등)에 소요되는 총 예산은 다음과 같다.

<표 V-1> 아동청소년종합통계센터 구축을 위한 총 예산

구분	산정방법	소요예산	비고
통계시스템 구축	기능점수 방식	1,160,827,348	11억 6천 만원
통계센터 조직 구축	직접인건비 + 재경비	660,039,520	6억 6천 만원
인프라 구축	H/W + S/W 구축비용	1,497,100,000	14억 9천 만원
총계		3,317,966,868	33억 1천 만원

5. 기대효과 분석

1) 정성적 기대효과

아동/청소년종합통계체계 구축으로 인한 정성적 기대효과는 효율성 향상 측면, 고객 서비스 측면 및 사회적인 효과 측면에서 기대 효과를 분석하였다.

(1) 고객서비스 측면

- ① 올바른 아동청소년정책을 입안하는데 기여함
- ② 아동청소년통계자료의 시계열분석이 가능함
- ③ 생성 기관간 상호연계 체계 구축 및 상호협력 증진 가능함
- ④ 표준화를 제시하고 통합 및 연계의 선진사례제시 가능함
- ⑤ 아동청소년 관련 통계자료의 체계적인 서비스 가능함
- ⑥ 학계 및 연구진의 연구의 질 향상됨
- ⑦ 연구분야 및 내용의 중복 방지 가능 함
- ⑧ 현장전문가의 만족도 증대
- ⑨ 아동청소년 지도의 방향설정 및 질적 향상이 기대됨
- ⑩ 부모의 아동청소년에 대한 알 권리 충족함

(2) 사회적인 효과 측면

- ① 아동청소년의 만족도 및 국가경쟁력 향상
- ② 통계의 효용가치가 증대 됨
- ③ 아동청소년 이해도 증진 및 사회적 관심 증대
- ④ 사회의 아동청소년 관심 증대함
- ⑤ 올바른 정책입안으로 아동청소년의 만족도 향상
- ⑥ 아동청소년통계의 중복생산을 방지함
- ⑦ 아동청소년 관련 분야의 심도 있는 연구가 가능함
- ⑧ 국민들의 아동청소년 관련 지식이 향상됨

2) 정량적 기대효과

총 투자효과를 분석하기 위하여 정량적 기대효과(수익)를 다음과 같이 분석하였다.

(단위:원)

구분		Year1	Year2	Year3	Year4	계	
매출액의 증가	취득	유관기관	12,863,196	13,377,724	13,912,832	14,469,346	54,623,097
		행정력동원	165,750,616	180,999,673	197,651,643	215,835,594	760,237,527
	처리	985,656,540	1,076,336,942	1,175,359,940	1,283,493,055	4,520,846,477	
	분석	정책입안자	39,063,750	40,626,300	42,251,352	43,941,406	165,882,808
		합계/연구진	390,637,500	406,263,000	422,513,520	439,414,061	1,658,828,081
		현장전문가	238,644,000	248,189,760	258,117,350	268,442,044	1,013,393,155
고객편의의 증진	검색	정책입안자	4,971,750	5,170,620	5,377,445	5,592,543	21,112,357
		합계/연구진	39,774,000	41,364,960	43,019,558	44,740,341	168,898,859
		현장전문가	85,230,000	88,639,200	92,184,768	95,872,159	361,926,127
		대국민	133,008,428	138,328,765	143,861,915	149,616,392	564,815,499
	소계	2,095,599,780	2,239,296,943	2,394,250,325	2,561,416,940	9,290,563,987	
누적계	2,095,599,780	4,334,896,722	6,729,147,047	9,290,563,987	18,581,127,974		

[그림 V-7] 연도별 정량적 기대효과

정량적 기대효과는 1차 구축 시스템에 대하여 발생하는 기대효과를 분석하였으며, 통계취득시간의 단축, 통계처리시간 단축, 통계분석시간 단축의 업무효율적인 측면과, 정보검색 시간의 단축이라는 고객 편익적인 측면으로 분석하였다.

3) 총 투자효과 분석

ROI 산정을 위하여 현재가치법(NPV법)을 활용하여 투자효과를 분석하였으며, 2차년도(Year2)부터 비용을 초과하여 기대효과 수익이 발생하기 시작한다.

(1) ROI 산정근거

- ① 현재가치법인 NPV(Net Present Value)법을 이용하여 ROI를 산정함
- ② 현재가치평가는 Year 2부터 적용함
- ③ 현재가치 평가를 위한 금리인 R은 10%를 기준으로 산정함

$$NPV = I / (1+r)^n \quad (i=\text{Investment, 투자금액, } r=\text{rate, 금리})$$

		FY09 (Q1-Q2)	FY09 Q3-FY10Q2	FY10 Q3-FY11Q2	FY11 Q3-FY12Q2	FY12 Q3-FY13Q2	(단위:원)
		준비기	Year1	Year2	Year3	Year4	계
비용	소계	43,919,928	3,274,046,940	-	-	-	3,317,966,868
	누적계	43,919,928	3,317,966,868	3,317,966,868	3,317,966,868	3,317,966,868	3,317,966,868
기대효과	소계	-	2,095,599,780	2,239,296,943	2,394,250,325	2,561,416,940	9,290,563,987
	현재가치	-	2,095,599,780	2,035,724,494	1,978,719,276	1,924,430,458	8,034,474,008
	누적계	-	2,095,599,780	4,131,324,273	6,110,043,550	8,034,474,008	8,034,474,008
ROI		- 43,919,928	-1,222,367,009	813,357,405	2,792,076,681	4,716,507,139	4,716,507,139

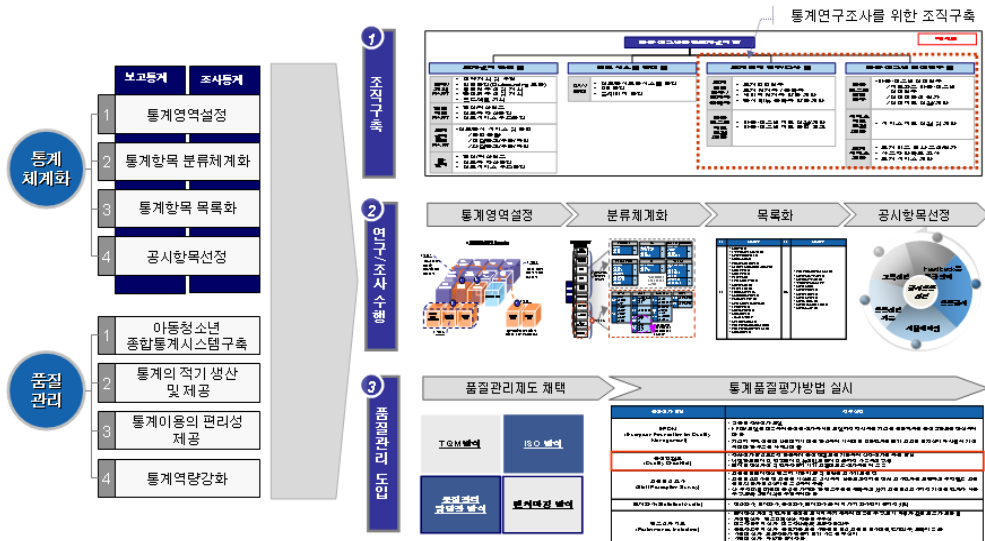
BEP 달성

[그림 V-8] 총 투자효과 분석결과

6. 상세실행계획 수립

1) 청소년종합통계체제 기반마련

청소년종합통계체제의 기반을 마련하기 위해 조직구축과 아동청소년통계 연구·조사를 수행하며 품질관리체도를 도입함



[그림 V-9] 아동·청소년종합통계체제 기반마련

아동·청소년종합통계체계 기반 마련은 시스템 구축 프로젝트 이전 준비단계에 시행하며, 이를 위한 TF조직을 구축하여 청소년종합통계체계 체계화 및 구축방안 (To-Be Architecture)에 제시된 내용을 수행한다.

2) 아동·청소년종합통계시스템 구축

(1) 아동·청소년 Application개발

① 프로젝트 목적 및 범위

- 목적 : 청소년 통계 Application 기본기능 개발
- 범위 : 청소년 분야의 통계 Data 등록/관리/검색

② 구현방향

- 데이터 통합과 동시에 사용자의 요구사항을 만족할 수 있도록 개발
- 정보통계 운영의 효율성 제고 차원에서 어플리케이션의 개발범위를 조직에 구애되지 않고 업무 프로세스를 중심으로 정함으로써 전체 효율성을 높임
- 시스템과는 독립적으로 생산성의 향상 및 사용 편의성을 위해서 일관되고 사용하기 쉬운(user friendly) 사용자 인터페이스를 구축
- 표준 응용 프로그램과 데이터 요소가 통합차원에서 공유됨으로써 개발생산성 향상과 효율적인 유지관리가 가능하며, 운용상 시너지 효과를 얻을 수 있도록 함

③ 고려사항

아동·청소년종합통계시스템, 프로세스 중심의 구축, 솔루션도입시 커스터마이징 최소화, 쉬운 사용자 인터페이스, 재사용성, 공용성, 이식성을 고려한다.

④ 서비스 내용

- DB입력관리 시스템 : 청소년종합통계센터 내·외부에서 통합 DB에 자료를 입력 관리하는 시스템

- DB품질점검 시스템 : DB에 입력되는 통계정보의 수치자료에 대한 품질을 점검하는 시스템
- DB메타입력 시스템 : 아동청소년종합통계센터의 DB에 자료를 입력 관리하는 시스템
- 통계작성기관 관리시스템 : 청소년관련 통계작성기관의 정보 및 통계작성부서 관리 업무를 담당하는 시스템
- 색인관리 시스템 : 청소년통계DB의 검색색인 스케줄 및 색인컬렉션 관리를 위한 시스템

⑤ 기대효과

- DB 통계자료 입력 일원화에 따른 일관성 유지
- 통계작성기관의 담당자 변동 시에도 동일한 ID를 사용하므로 인해 사용자의 중복발생을 예방
- 통계작성기관에 대한 신속한 정보 제공
- DB 자료의 수치에 대한 신뢰성 확보
- DB 레퍼런스 메타데이터의 자료 입력 일관성 유지
- 통계DB와 연계된 메타 정보 서비스
- 신규 통계DB에 따른 면밀한 분석을 통해 가장 빠르고, 가장 다양한 서비스를 구성할 수 있는 색인구성 가능

(2) Portal Service 개발

① 프로젝트 목적 및 범위

- 목적 : 청소년 통계 Portal Service 개발
- 범위 : 통계정보 제공, 검색정보 제공, 정보분석, On-Line설문 등의 서비스 제공

② 구현방향

- 청소년통계정보의 활용성을 극대화하기 위한 방안 필요 : OLAP 기반의 분

석 기능, 커뮤니티 기반의 정보 공유 및 커뮤니케이션 기능

- 이용자의 접근성을 극대화하기 위한 방안 : 분류체계별 통계정보(주제별, 작성기관별 등), 다양한 검색기능, 단순하고 가독성이 높은 메뉴체계를 제공하며 통계용어사전 연동을 통해 통계에 대한 접근성 향상
- 맞춤형 청소년통계정보 제공을 위한 방안 필요 : 청소년통계 메타정보제공으로 통계정보 이해도를 향상시키고, CMS기반의 콘텐츠 관리, X-Internet 기반의 그래픽 요소 활용
- 청소년통계자료 제공을 위한 단일창구 역할 수행

③ 고려사항

대상고객을 명확히 하고 그에 따른 인터페이스 및 데이터 분석기능 등을 개발한다
(1순위 : 정책담당자, 2순위 : 학계/연구진, 3순위 : 현장담당자, 4순위 : 대국민).

④ 서비스 내용

- 통계정보 제공 서비스 : 아동·청소년정책에 활용할 수 있는 통계 및 다양한 콘텐츠 제공
- DB품질점검 시스템
- 정보검색 서비스(색인분류, 검색엔진)
- 정보분석 서비스(주제 영역별 데이터 구성, OLAP)
- On-Line설문 서비스 : 설문작성, 설문응답, 결과분석, 테이블보고서가 온라인으로 가능한 인터넷설문 솔루션 제공

⑤ 기대효과

- 이용자에게 다양한 콘텐츠와 편리한 정보 제공을 위하여 통계정보서비스 활성화
- 이용자중심의 검색기능 제공, 이용자 접근성, 콘텐츠 확보, 운영/관리의 효율성 제고
- 사용자가 다차원 정보에 직접 접근하여 정보를 분석하고 의사결정에 활용 가능

- 패널리스트 및 사이트 방문자를 이용하여 쉽게 설문조사 가능
- 설문 결과제공 및 다양한 분석기능 제공으로 재방문 유도

(3) 연계를 위한 수합 협의 및 표준화/메시지 정의

청소년종합통계 시스템 2단계 추진 시 연계시스템 구축 및 연계수합 프로세스 수립을 위해 수합 협의 및 데이터 표준화/메시지 정의안을 제시한다.

① 통계정보 활용/데이터 표준화

통계정보의 공동 활용 및 데이터 표준화는 관계기관 및 수합협의체(가칭)간의 협조·지원체계를 바탕으로 체계적으로 추진한다.

② 추진대상

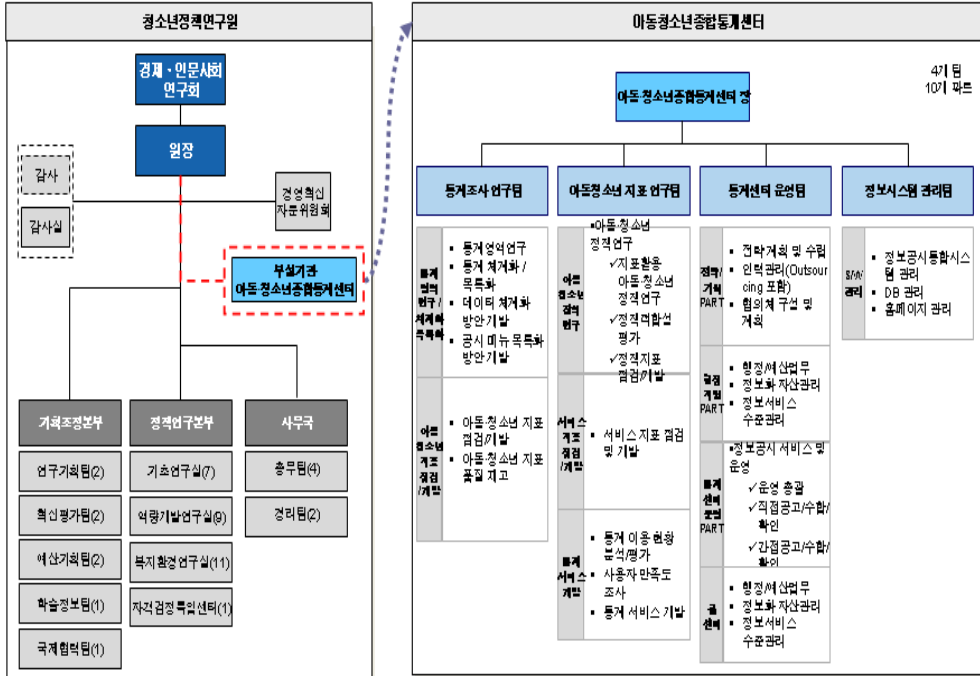
To-Be의 연계확산 방안으로 선정된 기관을 대상으로 표준화를 추진하되 통계정보 공동 취합, 정보 공동 활용 정책의사결정 지원 등에 관련된 사항을 우선 추진한다.

③ 표준화 중심

통계정보수합과 관련한 표준화는 아동청소년종합통계센터와 보건복지가족부 아동청소년 정책실을 중심으로 추진한다.

(3) 조직구축

아동·청소년종합통계센터의 조직(안)은 다음과 같다.



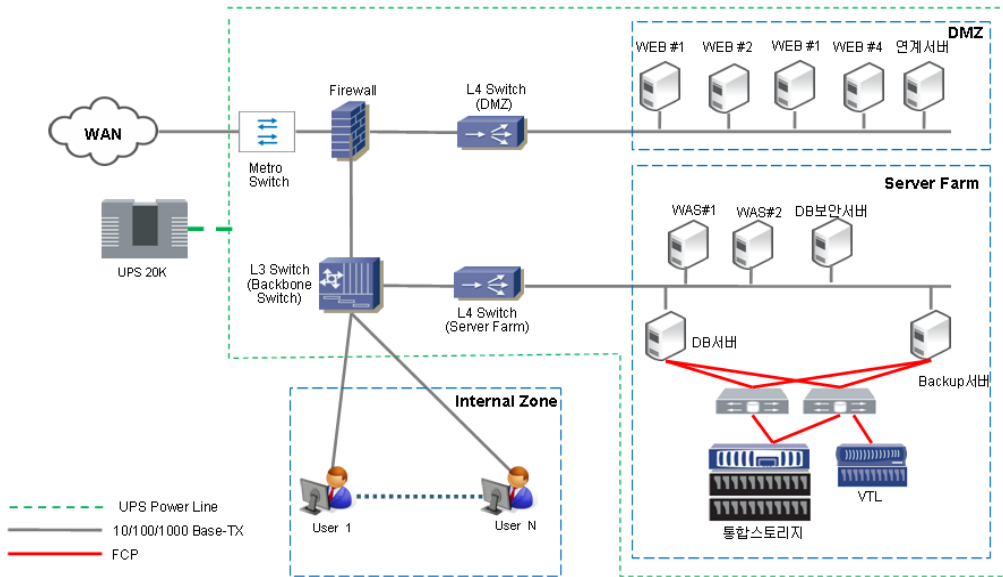
[그림 V-10] 조직구축(안)

청소년종합통계센터는 한국청소년정책연구원의 부설기관으로 설립되며, 조직 구성은 통계조사 연구팀, 아동·청소년 지표연구팀, 통계센터 운영팀, 정보시스템 관리팀으로 구성된다.

(4) 인프라구축

① H/W 구축방안

H/W 구축방안은 다음과 같다.



[그림 V-11] H/W 구축방안

청소년 종합통계 센터 H/W구축방안은 DMZ(외부 접속 서부군)과 Server Farm을 각각의 스위칭 허브를 이용해 접속하는 네트워크 이중화 방안과 DB서버와 Backup 서버의 서버 이중화를 통해 네트워크 및 하드웨어 장애를 극복 할 수 있도록 구축 하였다.

이는 향후 개발단계에서 업무분석 결과에 따라 변경 될 수 있다.

② S/W 구축방안

S/W 구축방안은 다음과 같다.

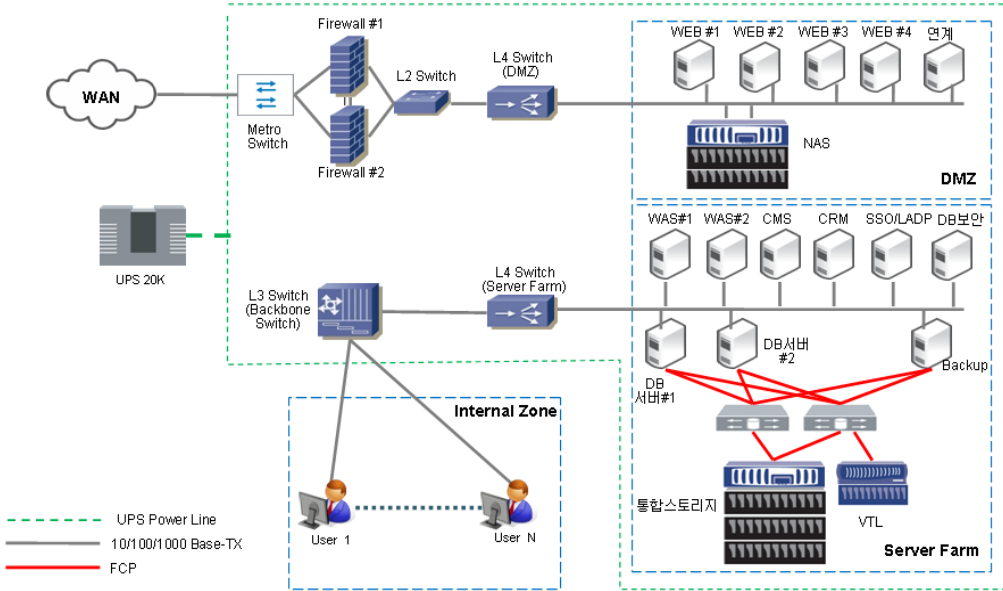


[그림 V-12] S/W 구축방안

청소년종합통계 시스템 S/W는 각 서버와 연계한 S/W로 구성되어 있으며, 이는 실제 개발 및 업무분석 이 후 H/W 구성에 따라 변경될 수 있다.

③ H/W 확장방안

H/W 확장방안은 다음과 같다.



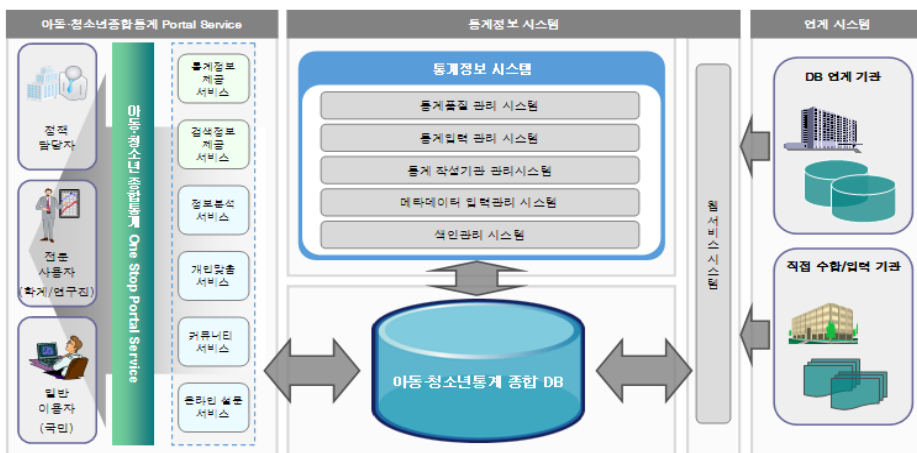
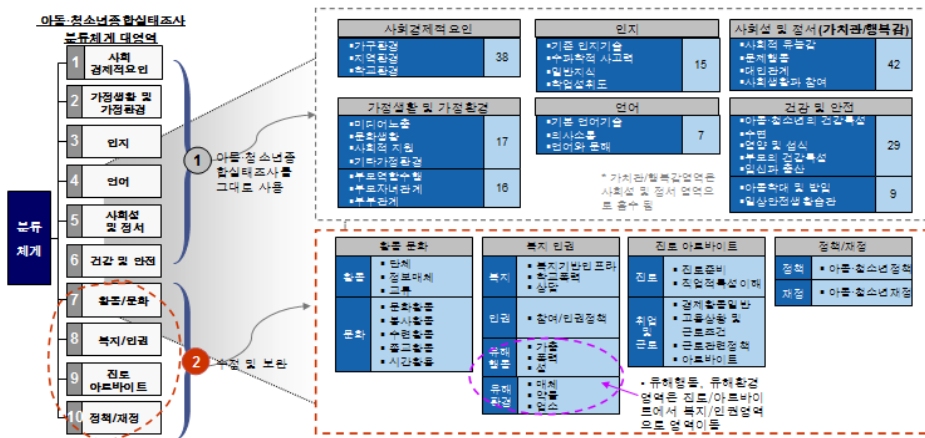
[그림 V-13] H/W 확장방안

청소년종합통계센터의 H/W 확장방안은 Firewall 이중화를 통한 보안의 강화, NAS 도입, VTL 도입 DB서버 이중화를 골자로 강화된 장애대책을 중심으로 한다.

VI. 결론 및 정책적 제언

VI. 결론 및 정책적 제언

본 연구의 주요 결론을 살펴보면 다음 두 가지의 그림으로 설명할 수 있겠다. 우선 청소년종합통계의 분류체계를 금년에 추진하고 있는 아동청소년종합실태조사 영역을 기초로 하여 10개 대영역과 18개 중영역으로 구분하여 체계화하였으며 이를 IT 기반의 통계시스템으로 설계하였다. 이는 다음 [그림 VI-1]과 같다.



[그림 VI-1] 청소년종합통계체계와 이에 대한 시스템 체계도

이와 같은 본 연구의 주요 결론으로부터 도출해 볼 수 있는 정책적 제언은 다음과 같다.

첫째, 청소년통계체제의 지속가능성 확보이다.

청소년통계를 적절히 체계화 시킨다하여도 이를 꾸준히 정책과 연구에 활용하기 위해서는 지속적인 연구개발과정을 통해 그 지속가능성을 보장하여야 한다. 시대를 넘어 유일무이한 통계체제는 존재할 수 없기 때문에 사회적 변화의 흐름에 따라 청소년통계의 체계화를 지속적으로 수정·보완하는 연구와 노력이 유지되도록 관련 정책연구의 연구환경 조성 및 예산 지원 등의 촉진책이 필요하다 할 것이다.

둘째, 아동통계와 청소년통계의 유기적 연계와 공조이다.

현 정부에서 정부조직개편을 통해 아동정책과 청소년정책을 통합하였다. 정책연구를 수행하는 기관으로서 통합의 적절성에 대한 논쟁은 차치하고 이러한 정책통합은 어찌됐건 당면한 정책적 현실이고 현실적 지원 대상이라고 봐야 할 것이다. 따라서 통계에 있어서도 아동통계와 청소년통계의 연합과 공조가 통계의 조사계획, 수집, 가공, 생산의 각 단계에 걸쳐 이루어져야 할 것이다.

셋째, 청소년통계 생산 기관간의 전략적 연계이다.

본 연구의 곳곳에서 언급하였듯이 지금까지 청소년통계는 여러 기관에서 각자의 조사목적 하에 생산되고 있다. 통계의 중복을 배제하고 기준시점 등의 문제를 해결하기 위해서는 조사주체간의 연계는 필수적이라 할 수 있다. 각 조사기관간의 전략적 제휴는 MOU 등을 통해 확산 추진되어야 할 것이다.

넷째, 청소년통계 항목의 지속적 발굴이다.

청소년들의 특성과 문화의 변화는 새로운 통계적 수요를 창출한다. 따라서 이에 대한 실태파악과 분석적 연구를 통해 신규통계를 만들어내고 데이터를 수집하는 것은 정확한 정책 추진을 위해서 또 정책의 실질적 효과를 위해서 반드시 필요하다.

다섯째, 청소년통계 수집·가공·생산의 제도화이다.

교육통계의 경우는 기본통계를 매년 전국 학생들을 대상으로 수집하도록 법제화되어 있고 이를 근거로 매년 전수조사가 이루어지고 있다. 이를 통해 정확한 우리 교육의 현주소를 살펴보고 매우 기본적인 정책입안의 기초가 되고 있는 것이다. 청소년 통계 역시 정기적인 조사와 조사 주체에 대한 법제화가 뒤따른다면 통

계중복의 문제나 통계 데이터의 신뢰문제를 원천적으로 해소할 수 있는 중요한 밑거름이 될 것이다.

여섯째, 청소년통계를 통한 국가 청소년 지수 개발과 국제비교연구 확대이다.

통계는 그 자체만으로도 많은 현상들을 설명하고 있지만 그 사회적·연구적 가치를 배가시키기 위해서는 통계를 기반으로 한 지표 연구와 지수 개발 연구로의 확장이 중요하다. 이는 개별적으로 존재하는 통계항목들에 새로운 의미와 해석을 부여하는 일로서 사회현상의 개념화와 집중화, 그리고 국가적 아젠다 등을 설정할 때 많은 공헌을 할 수 있을 것이다.

일곱째, 청소년통계의 질 제고를 위한 조사예산의 적정선 확충이다.

통계는 기본적으로 적정 규모의 표집과 적절한 표집방법이 생명이라고도 할 수 있다. 적정한 규모의 표집을 위해서는 소규모, 임의적 표집을 배제해야 하는데 이는 결정적으로 조사예산과 직결된 문제이다. 따라서 국가수준으로 혹은 정책적으로 추진되는 조사연구에서 조사예산을 부실하게 하는 것은 신뢰할 수 없는 데이터를 양산하게 되는 결과를 초래하는 것이다. 따라서 신뢰로운 통계를 기반으로 정책을 운용하기 위해서는 조사예산의 충분한 확보가 매우 절실하다.

여덟째, 청소년종합통계의 신뢰적·효율적 관리·운영을 위한 전담조직 신설이다.

조사주체의 난립은 동일한 통계에 대해 서로 다른 데이터를 제시하는 난센스를 보여주기도 한다. 이런 문제를 해결하기 위해서는 국가적으로 신뢰할 수 있는 기관에서의 안정적 통계 관리가 필수적이다. 교수등 개인 연구자의 역량에 의존하는 조사통계가 아닌 국책연구기관의 지속가능한 질 관리가 있을 때 국가통계, 정책통계 등은 빛을 발할 것이다.

이상의 여덟 가지 정책적 제언들은 본 연구를 추진하는 궁극적인 당위성과 연구목적과 매우 밀접히 관련된 것들이다. 이미 통계의 정책적 활용은 기본이 되다시피한 시대에 살고 있다. 신뢰할 수 없는 통계를 기반으로 한 정책 역시 신뢰받을 수 없다는 필연적 결과를 생각할 때, 청소년정책의 질 제고와 정책 효과의 극대화를 위해서 청소년통계의 체계화와 안정적 운영은 국가적 차원에서 지원되어야 할 것이다.

참 고 문 헌

- 김찰청(2007). 김찰연감. 김찰청.
- 국가청소년위원회(2007). 2007 청소년백서. 국가청소년위원회.
- 국가청소년위원회(2007). 청소년 정책 통계집. 국가청소년위원회.
- 권일남·김혁진·오해섭(2007). 청소년수련시설관리운영 방안, 연구보고 07-R15. 한국청소년정책연구원.
- 김기현(2007). 청소년 사교육 이용실태 및 효과에 대한 중단분석, 연구보고 07-R01-3. 한국청소년정책연구원.
- 김신영·임지연(2007). 청소년발달지표 결과부문. 연구보고 07-R02-1. 한국청소년정책연구원.
- 김영한·권일남·주동범(2007). 신중 청소년 유해환경 실태와 대책: 신중 및 변종 청소년 유해업소를 중심으로, 연구보고 07-R07. 한국청소년정책연구원.
- 김현철·김은정·민경석(2007). 청소년기 사회화과정의 국제비교 연구Ⅱ: 부모자녀관계, 교사학생관계, 또래관계를 중심으로, 연구보고 07-R12. 한국청소년정책연구원.
- 다음기술·한국청소년정책연구원(2008). 청소년종합통계시스템 구축을 위한 정보화전략계획(ISP) 최종보고서. (주)다음기술.
- 보건복지가족부 아동청소년정책실(2008). 통합적 아동청소년정책 추진을 위한 법률 정비방안: 기본법, 복지법, 활동진흥법을 중심으로. 보건복지가족부.
- 성운숙(2007). 청소년 디지털과소비 실태와 대책, 연구보고 07-R08. 한국청소년정책연구원.
- 여성부(2007). 여성가족통계연보. 여성부.
- 유비넷·한국청소년정책연구원(2007). 한국청소년정책연구원 BPR 보고서. (주)유비넷.
- 이경상·김기현·유성렬·정익중(2007). 청소년 통계 혁신방안. 국가청소년위원회.
- 이경상·김기현·임희진(2007). 한국 청소년 패널조사(KYPS) V: 조사개요 보고서, 연구보고 07-R01. 한국청소년정책연구원.
- 이경상·유성렬(2007). 청소년 아르바이트 참여실태의 변화와 특성. 연구보고 07-R01-2. 한국청소년정책연구원.
- 이창호·오성배·정의철·최승희(2007). 소수집단 청소년들의 생활실태 및 지원방안 연구, 연구보고 07-R09. 한국청소년정책연구원.
- 이혜연·서정아·조홍식·정익중(2007). 아동복지시설 퇴소청소년의 실태와 적응과정 연구, 연구보고 07-R11. 한국청소년정책연구원.
- 임지연·김신영·김정주(2007). 한국 청소년발달 지표조사 II: 발달지표 종합부분, 연구보고 07-R02. 한국청소년정책연구원.
- 통계개발원(2008). 청소년통계. 통계개발원.

통계청(2007). 임금구조 기본통계조사보고서. 통계청.
통계청(2008). 통계 행정 편람. 통계청.
통계청(2007). 통계 행정 편람. 통계청.
한국교육개발원(2007). 교육통계연보. 한국교육개발원.
한국청소년정책연구원(2008). 한국청소년정책연구원 경영목표. 한국청소년정책연구원.
황진구·유지열(2007). 청소년 정보화 현황과 대책방안 III-2: 청소년 디지털소비격차 실태와 대책, 연구보고 07-R08-1. 한국청소년정책연구원.

교육과학기술부 <http://www.mest.go.kr>
보건복지가족부 <http://www.mw.go.kr>
보건복지가족부 정책통계포털 <http://stat.mw.go.kr/>
통계청 <http://www.nso.go.kr>
한국교육개발원 <http://www.kedi.re.kr>
한국청소년정책연구원 <http://www.nypi.re.kr>
호주 National Data Network
Australian Bureau of Statistics, <http://www.abs.gov.au>
Centraal Bureau voor de Statistiek, <http://www.cbs.nl>
Statistics Sweden, SCB, <http://www.scb.se>
STAT-USA <http://www.stat-usa.gov>
Statistics Denmark <http://www.dst.dk>

부 록 : 청소년통계 산출처별 지표 현황

1. 청소년발달지표
2. 청소년백서
3. 청소년통계 혁신방안
4. 청소년지식나무
5. 청소년통계
6. 기관별 청소년통계현황

부 록 1. 청소년발달 지표Ⅱ - 한국청소년정책연구원

대연역	핵심영역	세부영역	지표항목	지표항목 세부	기관명	자료명
배경	청소년인구	청소년인구현황	총인구대비 청소년인구 구성비		통계청	인구주택총조사
배경	청소년인구	청소년인구현황	유형별 청소년인구 구성비	연령별, 성별 청소년인구 구성비	통계청	인구주택총조사
배경	청소년인구	청소년인구현황	유형별 청소년인구 구성비	전체인구 대비 지역별 청소년인구 구성비	통계청	인구주택총조사
배경	청소년인구	청소년인구현황	유형별 청소년인구 구성비	소년, 소년 가정 현황	보건복지부	보건복지통계연보
배경	청소년인구	청소년인구현황	유형별 청소년인구 구성비	장애종류별, 연령별 재가장애인 출현율	보건복지부, 한국보건사회연구원	장애인실태조사
배경	청소년인구	청소년인구현황	유형별 청소년인구 구성비	성별, 연령별 시설장애인 구성비	보건복지부, 한국보건사회연구원	장애인실태조사
배경	생활여건	가정여건	부모와 자녀의 1일 평균대화시간	부모와 자녀의 1일 평균대화시간	한국사회조사연구소	청소년유해환경접촉종합실태조사
배경	생활여건	가정여건	부모의 생존 및 동거여부	부모의 생존 및 동거여부	통계청	사회통계조사
배경	생활여건	경제활동 여건	청소년의 한 달 평균 용돈	청소년의 한 달 평균 용돈금액	한국사회조사연구소	청소년생활통계연보
배경	생활여건	경제활동 여건	청소년의 경제활동 참가율	청소년 경제활동참가율	통계청	경제활동인구조사
배경	생활여건	경제활동 여건	청소년의 아르바이트 참여율	청소년의 아르바이트 경험	한국사회조사연구소	청소년생활통계연보
배경	생활여건	여가생활 여건	청소년의 여가시간 구성비		통계청	생활시간조사
배경	생활여건	여가생활 여건	청소년의 여가유형		통계청	사회통계조사

대연역	핵심영역	세부영역	지표항목	지표항목 세부	기관명	자료명
투입	청소년기관 및 프로그램	청소년기관	유형별 청소년기관 수	청소년활동시설	청소년활동정보 시스템	청소년활동통계
투입	청소년기관 및 프로그램	청소년기관	유형별 청소년기관 수	청소년복지시설(청소년쉼터)	한국청소년쉼터 협의회	가출청소년쉼터실태 조사
투입	청소년기관 및 프로그램	청소년기관	유형별 청소년기관 수	청소년복지시설(공부방)	국가청소년위원회	청소년공부방실태조사 보고서
투입	청소년기관 및 프로그램	청소년기관	유형별 청소년기관 수	청소년복지시설(청소년선도시설)	국가청소년위원회	청소년정책자료
투입	청소년기관 및 프로그램	청소년기관	유형별 청소년기관 수	청소년복지시설(아동복지시설)	보건복지부	아동복지시설 일람표
투입	청소년기관 및 프로그램	청소년기관	유형별 청소년기관 수	청소년보호시설(드롭인 센터)	국가청소년위원회	인터넷공개자료
투입	청소년기관 및 프로그램	청소년기관	유형별 청소년기관 수	청소년보호시설(성매매피해자지원시설)	여성가족부	여성정책연차보고서
투입	청소년기관 및 프로그램	청소년기관	유형별 청소년기관 수	청소년보호시설(성매매상담소)	여성가족부	여성정책연차보고서
투입	청소년기관 및 프로그램	청소년기관	유형별 청소년기관 수	청소년보호시설(성폭력피해자보호시설)	여성가족부	여성정책연차보고서
투입	청소년기관 및 프로그램	청소년기관	유형별 청소년기관 수	청소년보호시설(성폭력상담소)	여성가족부	여성정책연차보고서
투입	청소년기관 및 프로그램	청소년기관	유형별 청소년기관 수	청소년보호시설(가정폭력상담소)	여성가족부	여성정책연차보고서

대연역	핵심영역	세부영역	지표항목	지표항목 세부	기관명	자료명
투입	청소년기관 및 프로그램	청소년기관	유형별 청소년기관 수	청소년보호시설(그룹홈)	한국아동청소년그룹홈협의회	내부자료 요청
투입	청소년기관 및 프로그램	청소년기관	유형별 청소년기관 수	청소년보호시설(모부자보호시설)	보건복지통계연보	
투입	청소년기관 및 프로그램	청소년기관	청소년 예산 중 시설 확충비 비율	청소년 예산	국가청소년위원회	청소년백서
투입	청소년기관 및 프로그램	청소년기관	청소년 예산 중 시설 확충비 비율	청소년육성예산 대비 시설지원비	기획예산처	2006 예산개요 참고자료
투입	청소년기관 및 프로그램	청소년 프로그램	특성화 수련거리 개발 및 보급 건수	특성화수련거리 개발현황(2000~2005)	국가청소년위원회	인터넷공개자료
투입	청소년기관 및 프로그램	청소년 프로그램	청소년수련활동 인증프로그램 수 및 구성비		한국청소년진흥센터	인터넷공개자료
투입	청소년지도자	지도자 양성	청소년지도자 자격교부 현황	청소년지도자 양성 현황	국가청소년위원회	청소년백서
투입	청소년지도자	지도자 양성	청소년상담사 자격교부 현황	청소년상담사 양성 현황	국가청소년위원회	청소년백서
투입	청소년지도자	지도자 양성	전문상담교사 양성 현황	전문상담교사 시도별 배치 현황	교육과학기술부, 한국교육개발원	교육인적자원통계서비스: 교육통계연보
투입	청소년정책재정	정부예산	GDP 대비 청소년예산 비율		국가청소년위원회, 기획예산처	인터넷공개자료, 예산개요 참고자료
투입	청소년정책재정	정부예산	정부예산 대비 청소년예산 비율		국가청소년위원회, 기획예산처	인터넷공개자료, 예산개요 참고자료

대역	핵심영역	세부영역	지표항목	지표항목 세부	기관명	자료명
과정	청소년 활동	지도자	시설유형별 상근청소년지도자 수 및 구성비		국가청소년위원회	2005년 청소년 시설 실태조사 보고서
과정	청소년 활동	지도자	시설유형별 상근지도자의 청소년지도사 자격증 소지율		국가청소년위원회	2005년 청소년 시설 실태조사 보고서
과정	청소년 활동	지도자	시설유형별 청소년지도사 1인당 연간 청소년 이용자 수		국가청소년위원회	2005년 청소년 시설 실태조사 보고서
과정	청소년 활동	시설	시설유형별 청소년 수련시설 수		청소년활동정보 시스템	인터넷공개자료
과정	청소년 활동	재정 및 운영	시설유형별 평균 정부보조비 및 구성비		국가청소년위원회	2005년 청소년 시설 실태조사 보고서
과정	청소년 활동	재정 및 운영	시설유형별 재정 자립율		국가청소년위원회	2005년 청소년 시설 실태조사 보고서
과정	청소년 활동	재정 및 운영	시설유형별 연평균 이용자 수		청소년활동정보 시스템	인터넷공개자료
과정	청소년 단체	지도자	청소년단체별 청소년지도자 수		한국청소년단체 협의회	청소년단체총람
과정	청소년 단체	지도자	청소년단체지도자의 청소년지도사 자격증 소지율	가입단체의 청소년지도사 자격증 소지율(2005)	한국청소년단체 협의회	청소년단체총람

대연역	핵심영역	세부영역	지표항목	지표항목 세부	기관명	자료명
과정	청소년 단체	지도자	청소년단체지도자의 청소년지도사 자격증 소지율	청소년단체 지도자의 청소년지도사 자격증소지자 수(2005)	한국청소년단체 협의회	청소년단체총람
과정	청소년 단체	단체	청소년단체의 수		한국청소년단체 협의회	청소년단체총람
과정	청소년 단체	프로그램	청소년단체별 연평균 프로그램(사업) 종수		한국청소년단체 협의회	청소년단체총람
과정	청소년 단체	재정 및 운영	청소년단체가입 청소년 수	청소년쉼터	한국청소년단체 협의회	청소년단체총람
과정	청소년복지	시설인력	청소년복지시설별 종사자 수	청소년쉼터	한국청소년쉼터 협의회	가출청소년실태조사 보고서
과정	청소년복지	시설인력	청소년복지시설별 종사자 수	청소년공부방	국가청소년위원회	청소년공부방실태조사 보고서
과정	청소년복지	시설인력	청소년복지시설별 종사자 수	아동복지시설	보건복지부	아동복지시설 일람표
과정	청소년복지	시설인력	청소년복지시설별 종사자 수	그룹홈	한국아동청소년그룹 홈협의회	내부자료 요청
과정	청소년복지	시설	장애인복지 생활시설 수		보건복지부	재활지원팀 공개자료
과정	청소년복지	시설	아동복지시설 수	아동복지시설 수 현황	보건복지부	아동복지시설 일람표
과정	청소년복지	시설	청소년공부방 수		국가청소년위원회	청소년공부방실태조사 보고서
과정	청소년복지	시설	청소년쉼터 수		한국청소년쉼터 협의회	가출청소년쉼터실태 조사

대역	핵심영역	세부영역	지표항목	지표항목 세부	기관명	자료명
과정	청소년복지	시설	청소년인권센터 수		한국청소년개발원	청소년 인권센터 운영 실태 및 활성화 방안 연구
과정	청소년복지	재정 및 운영	청소년복지시설별 정부보조금 및 구성비		국가청소년위원회	청소년공부방실태조사 보고서
과정	청소년복지	재정 및 운영	청소년복지시설별연평균청 소년이용자수	가출청소년쉼터의 총인원 및 평균	한국청소년쉼터 협의회	가출청소년쉼터실태 조사
과정	청소년복지	재정 및 운영	청소년복지시설별연평균청 소년이용자수	공부방 전체 이용자 수	국가청소년위원회	청소년공부방실태조사 보고서
과정	청소년상담	시설	지역별 청소년 상담 시설 수	시군구 청소년상담실 설치 현황	국가청소년위원회	청소년백서
과정	청소년상담	시설	지역별 청소년 상담 시설 수	시도종합상담원설치 및 운영현황	국가청소년위원회	청소년백서
과정	청소년상담	재정 및 운영	유형별 상담횟수 및 구성비		청소년상담원	공개자료
과정	청소년교류	국가 교류여건	국가별 청소년 국제교류 약정 교류인원 수 및 구성비	국가 간 청소년교류 약정 체결 및 교류현황	국가청소년위원회	청소년백서
과정	청소년교류	국가 교류여건	정부지원 청소년교류 사업당 참가자 수	국가 간 청소년 교류	국가청소년위원회	청소년백서
과정	청소년교류	지자체 교류여건	지방자치단체별 외국과의 자매결연 건수 및 구성비	시도별 외국과의 자매결연 현황	국가청소년위원회	청소년백서
과정	청소년교류	재정 및 운영	연간 해외여행 청소년 수 및 구성비	연간해외여행 청소년 수	법무부 출입국관리국	출입국관리 통계연보

대연역	핵심영역	세부영역	지표항목	지표항목 세부	기관명	자료명
과정	청소년자원봉사	기관	청소년자원봉사활동 지원기관 수	인증터전 현황	국가청소년위원회 청소년자원봉사센터	청소년봉사활동백서
과정	청소년자원봉사	기관	청소년자원봉사활동 지원기관 수	지역별 자원봉사 인증기관	국가청소년위원회 청소년자원봉사센터	청소년봉사활동백서
과정	청소년자원봉사	재정 및 운영	청소년자원봉사활동 참여율		통계청	사회통계조사
과정	청소년자원봉사	재정 및 운영	활동분야별 청소년자원봉사 참여자 수 및 구성비	청소년자원봉사의 활동 내역에 따른 참여현황	국가청소년위원회 청소년자원봉사센터	청소년봉사활동백서
과정	청소년자원봉사	재정 및 운영	활동터전별 청소년자원봉사 참여자 수 및 구성비	봉사활동 참여자의 성별 및 교급별 활동분야	국가청소년위원회 청소년자원봉사센터	청소년봉사활동백서
과정	청소년선도 및 교정	지도자	청소년 선도 교정 지도자 수	명예경찰청소년단현황(2006)	경찰청	경찰백서
과정	청소년선도 및 교정	지도자	청소년 선도 교정 지도자 수	범죄예방위원회현황(2005)	법무부	보호관찰통계연보
과정	청소년선도 및 교정	지도자	청소년 선도 교정 지도자 수	보호관찰심사위원회, 보호관찰소의 직급별 정원 및 현원	법무부	법무연감
과정	청소년선도 및 교정	지도자	청소년 선도 교정 지도자 수	소년원 소년분류심사원의 직급별 정원 및 현원(2005)	법무부	법무연감
과정	청소년선도 및 교정	시설	비행 및 범죄청소년 교정시설 수		법무부	인터넷공개자료

대연역	핵심영역	세부영역	지표항목	지표항목 세부	기관명	자료명
과정	청소년선도 및 교정	재정 및 운영	비행 및 범죄청소년 교정시설별 연간예산	비행 및 범죄청소년 관련 예산현황(2006)	법무부	인터넷공개자료
과정	청소년선도 및 교정	재정 및 운영	비행 및 범죄청소년 단속 및 처리자 수	청소년 풍기사범 단속현황(2006)	경찰청	경찰백서
과정	청소년선도 및 교정	재정 및 운영	비행 및 범죄청소년 단속 및 처리자 수	청소년의 약물남용 단속실적 (유해화학물질)	경찰청	경찰백서
과정	청소년선도 및 교정	재정 및 운영	비행 및 범죄청소년 단속 및 처리자 수	소년범죄 처리현황(2005)	대검찰청	검찰연감
과정	청소년선도 및 교정	재정 및 운영	비행 및 범죄청소년 단속 및 처리자 수	학생범죄 처리현황(2005)	대검찰청	검찰연감
과정	청소년선도 및 교정	재정 및 운영	비행 및 범죄청소년 단속 및 처리자 수	소년분류심사원의 처리현황	법무부	법무연감
과정	청소년선도 및 교정	재정 및 운영	비행 및 범죄청소년 단속 및 처리자 수	청소년보호사건 처리현황	법무부	법무연감
과정	청소년선도 및 교정	재정 및 운영	비행 및 범죄청소년 교정기관별 수용청소년 수		법무부	공개자료
과정	청소년보호	수요도	청소년유해매체별 접촉 정도	유해매체 이용률(일반청소년)	국가청소년위원회	청소년유해환경접촉 종합실태조사
과정	청소년보호	수요도	청소년유해매체별 접촉 정도	유해매체이용률(위기청소년)	국가청소년위원회	청소년유해환경접촉 종합실태조사

대연역	핵심영역	세부영역	지표항목	지표항목 세부	기관명	자료명
과정	청소년보호	수요도	청소년의 음주경험 정도	최근 1년간 음주 경험률(일반청소년)	국가청소년위원회	청소년유해환경접촉 종합실태조사
과정	청소년보호	수요도	청소년의 음주경험 정도	최근 1년간 음주 경험률(위기청소년)	국가청소년위원회	청소년유해환경접촉 종합실태조사
과정	청소년보호	수요도	청소년의 음주경험 정도	최근1년간 음주횟수(일반청소년)	국가청소년위원회	청소년유해환경접촉 종합실태조사
과정	청소년보호	수요도	청소년의 음주경험 정도	최근1년간 음주횟수(위기청소년)	국가청소년위원회	청소년유해환경접촉 종합실태조사
과정	청소년보호	수요도	청소년의 흡연경험 정도	최근1년간 흡연율(일반청소년)	국가청소년위원회	청소년유해환경접촉 종합실태조사
과정	청소년보호	수요도	청소년의 흡연경험 정도	최근1년간 흡연율(위기청소년)	국가청소년위원회	청소년유해환경접촉 종합실태조사
과정	청소년보호	수요도	청소년의 흡연경험 정도	최근1년간 담배 피운 횟수(일반청소년)	국가청소년위원회	청소년유해환경접촉 종합실태조사
과정	청소년보호	수요도	청소년의 흡연경험 정도	최근1년간 담배 피운 횟수(위기청소년)	국가청소년위원회	청소년유해환경접촉 종합실태조사
과정	청소년보호	수요도	학교폭력 경험률	최근 1년 동안 폭행 당해본 경험	한국사회조사연구소	청소년통계연보
과정	청소년보호	수요도	학교폭력 경험률	최근1년 동안 폭행 당해본 경험(횟수)	한국사회조사연구소	청소년통계연보
과정	청소년보호	단체	청소년유해환경 감시단 수	청소년유해환경 감시단 지정현황(2007, 6)	국가청소년위원회	내부자료 요청
과정	청소년보호	재정 및 운영	청소년유해환경업소 단속실적		경찰청	경찰백서

대연역	핵심영역	세부영역	지표항목	지표항목 세부	기관명	자료명
과정	청소년보호	재정 및 운영	청소년유해매체 단속실적		경찰청	경찰백서
과정	청소년보호	재정 및 운영	청소년유해약물 단속실적		경찰청	경찰백서
과정	청소년보호	재정 및 운영	청소년이용 유해행위 단속실적		경찰청	경찰백서
과정	청소년보호	재정 및 운영	청소년성범죄자수 및 신상공개자 구성비		국가청소년위원회	제12차 아동청소년 대상 성범죄자 신상공개 보도자료
과정	학교교육	기회	학교 급별 학생 수	학생현황	교육과학기술부, 한국교육개발원	교육통계연보, 인터넷공개자료
과정	학교교육	기회	학교 급별 취학률	2005 취학률(남자/여자)	교육과학기술부, 한국교육개발원	교육통계연보
과정	학교교육	기회	학교 급별 취학률	2006 취학률(여자)	교육과학기술부, 한국교육개발원	교육통계연보
과정	학교교육	기회	학교 급별 학업중단율		교육과학기술부, 한국교육개발원	교육통계연보
과정	학교교육	교원	교사에 대한 만족도		통계청	사회통계조사
과정	학교교육	교원	지역별 전문상담순회 교사 수		교육과학기술부	인터넷공개자료
과정	학교교육	시설	학교급당 학생 수		교육과학기술부, 한국교육개발원	교육통계연보
과정	학교교육	시설	각종체육시설 보유 비율		교육과학기술부, 한국교육개발원	교육통계연보
과정	학교교육	시설	대안학교 수	대안학교현황 (2006)	교육과학기술부	교육복지정책과 인터넷 공개자료

대연역	핵심영역	세부영역	지표항목	지표항목 세부	기관명	자료명
과정	학교교육	재정	정부예산대비 교육예산 비율		교육과학기술부, 한국교육개발원	교육통계연보
결과	신체적건강	체격	청소년 신장		교육과학기술부, 한국교육개발원	교육통계연보
결과	신체적건강	체격	청소년 체중		교육과학기술부, 한국교육개발원	교육통계연보
결과	신체적건강	체력	50m 달리기		교육과학기술부, 한국교육개발원	교육통계연보
결과	신체적건강	체력	근지구력(팔굽혀펴기/팔굽혀매달리기)		교육과학기술부, 한국교육개발원	교육통계연보
결과	신체적건강	체력	근지구력(윗몸일으키기)		교육과학기술부, 한국교육개발원	교육통계연보
결과	신체적건강	체력	순발력(제자리멀리뛰기)		교육과학기술부, 한국교육개발원	교육통계연보
결과	신체적건강	체력	심폐지구력(오래달리기)		교육과학기술부, 한국교육개발원	교육통계연보
결과	신체적건강	체력	유연성(앉아 윗몸 앞으로 굽히기)		교육과학기술부, 한국교육개발원	교육통계연보
결과	신체적건강	신체건강	질병율	청소년의 주요 만성질환 유병률(2001)	보건복지부, 한국보건사회연구원	국민건강영양조사
결과	신체적건강	신체건강	영양상태	영양소별 권장섭취 기준(EER 및 RI)에 대한 섭취비율	보건복지부, 한국보건산업진흥원	국민건강영양조사

대연역	핵심영역	세부영역	지표항목	지표항목 세부	기관명	자료명
결과	신체적건강	신체건강	비만율		질병관리본부, 소아과학회	한국산 및 청소년 신체발달 표준치
결과	정의적특성	자아개념	자기 자신에 대한 조직화된 지각 또는 객체로서의 자신에 대한 개인의 사고와 느낌의 총체성		교육과학기술부, 한국교육개발원	교육통계연보
결과	정의적특성	행복감	즐겁고, 희망적이며, 스트레스와 고민이 적은 상태로서 느끼는 정서적 상태		교육과학기술부, 한국교육개발원	교육통계연보
결과	정의적특성	목표지향성	학습자들이 학습활동에 어떤 식으로 접근하고, 참여해야 할지를 결정하는 행동의 의지체계		교육과학기술부, 한국교육개발원	교육통계연보
결과	인지적특성	창의성	창의적 사고기능이 최종적으로 인간의 성취를 위해 작용하는 과정에서 개인에게 요구되는 정의적 또는 태도적 특성		교육과학기술부, 한국교육개발원	교육통계연보
결과	인지적특성	학습준비도	자기주도학습을 효과적으로 수행할 수 있는 준비상태나 정도		교육과학기술부, 한국교육개발원	교육통계연보

대연역	핵심영역	세부영역	지표항목	지표항목 세부	기관명	자료명
결과	인지적특성	문제해결능력	문제 해결자의 현재 상태와 도달해야 하는 목표상태의 차이를 인식하고, 그 차이를 유발시키는 장애물을 해소시키는 활동능력		교육과학기술부, 한국교육개발원	교육통계연보
결과	사회적역량	사회적신뢰감	타인이 자신을 해치거나 이용하지 않는다는 믿음		교육과학기술부, 한국교육개발원	교육통계연보
결과	사회적역량	친사회성 및 사회적기술	개인 간의 바람직한 상호관계를 위한 구체적 행위능력		교육과학기술부, 한국교육개발원	교육통계연보
결과	시민적역량	인권의식	인간존엄성에 대한 인식		교육과학기술부, 한국교육개발원	교육통계연보
결과	시민적역량	국가에 대한 태도	모국에 대한 자랑스러움을 느끼는 정도		교육과학기술부, 한국교육개발원	교육통계연보
결과	시민적역량	공동체 의식	지역공동체 속에서 주민성과 세계화 시대의 세계 시민성까지 포함하는 다중적 정체의식		교육과학기술부, 한국교육개발원	교육통계연보
결과	시민적역량	국제화 의식	거시적이고 국제적인 시각과 열린 사고를 갖고 열린사회를 지향하고자 하는 노력		교육과학기술부, 한국교육개발원	교육통계연보

대연역	핵심영역	세부영역	지표항목	지표항목 세부	기관명	자료명
결과	시민적역량	사회참여 의식	청소년의 정치 사회적 권리확보의 필요성에 대한 의식		교육과학기술부, 한국교육개발원	교육통계연보
결과	시민적역량	건전한 소비의식	청소년들의 소비활동이 얼마나 합리적인가로서 물건의 직접적인 효용과 비용과의 관계에 대하여 합리적으로 사고하고 소비하고자 하는 노력		교육과학기술부, 한국교육개발원	교육통계연보
결과	진로 및 직업적 역량	진로선택 주도성	자신이 미래 진로에 대한 주체적 사고		교육과학기술부, 한국교육개발원	교육통계연보
결과	진로 및 직업적 역량	직업적 특성이해	자신이 갖고자 하는 직업에 대한 구체적 이해		교육과학기술부, 한국교육개발원	교육통계연보
결과	진로 및 직업적 역량	진로준비 행동	자신의 미래진로를 위한 현재의 노력		교육과학기술부, 한국교육개발원	교육통계연보

부 록 2. 청소년백서 - 보건복지가족부(2007년까지 국가청소년위원회에서 발간)

대영역	핵심영역	세부 영역	지표항목	지표항목 세부	기관명	자료명
청소년인구	청소년 인구현황과 전망		청소년인구 현황	2007년 연령별 청소년 인구	통계청	장래인구추계
청소년인구	청소년 인구현황과 전망		청소년인구 전망	총인구와 청소년 인구 전망	통계청	장래인구추계
청소년인구	청소년 인구현황과 전망		청소년인구 전망	지역별 청소년(9~24세) 인구추이	통계청	인구주택총조사
청소년인구	청소년 인구현황과 전망		청소년인구 동태	연도별 인구동태 추이	통계청	인구주택총조사
청소년인구	청소년 인구현황과 전망		청소년인구 동태	연도별 인구동태 추이	통계청	인구주택총조사
청소년인구	청소년 인구현황과 전망		청소년인구 동태	출생아수 및 조출생률	통계청	인구동태조사
청소년인구	청소년 인구현황과 전망		청소년인구 동태	모(母)의 연령별 출산율 및 합계출산율	통계청	인구동태조사
청소년인구	청소년 인구현황과 전망		청소년인구 동태	지역별 출생아 구성비	통계청	인구동태조사
청소년인구	청소년 인구현황과 전망		청소년인구 동태	출산순위별 출생성비	통계청	인구동태조사
청소년인구	청소년 인구현황과 전망		청소년인구 동태	시·도별 출생성비	통계청	인구동태조사
청소년인구	청소년 인구현황과 전망		청소년인구 동태	주요 사망원인별 사망수 및 구성비	통계청	사망원인통계연보
청소년인구	청소년 인구현황과 전망		청소년인구 동태	기대수명 추이	통계청	생명표
청소년인구	청소년 인구현황과 전망		청소년인구 동태	혼인건수 및 조혼인율	통계청	인구동태조사
청소년인구	청소년 인구현황과 전망		청소년인구 동태	남자의 연령별 혼인건수	통계청	인구동태조사
청소년인구	청소년 인구현황과 전망		청소년인구 동태	여자의 연령별 혼인건수	통계청	인구동태조사
청소년인구	청소년 인구현황과 전망		청소년인구 동태	시도별 혼인건수 및 조(粗)혼인율	통계청	인구동태조사
청소년인구	청소년 인구현황과 전망		청소년인구 동태	이혼건수 및 조이혼율	통계청	인구동태조사

대영역	핵심영역	세부영역	지표항목	지표항목 세부	기관명	자료명
청소년인구	청소년 인구현황과 전망		청소년인구 동태	남자의 연령별 이혼건수	통계청	인구동태조사
청소년인구	청소년 인구현황과 전망		청소년인구 동태	여자의 연령별 이혼건수	통계청	인구동태조사
청소년인구	청소년 인구현황과 전망		청소년인구 동태	시·도별 이혼건수 및 조이혼율	통계청	인구동태조사
청소년인구	가족구성 및 변동		가족구성 현황	연도별 가구 수 및 가구원수	통계청	인구주택총조사
청소년인구	가족구성 및 변동		가구 수 현황	가구유형별 가구 수 현황	통계청	인구주택총조사
청소년인구	가족구성 및 변동		가구 수 현황	가구원수별 가구 수 현황	통계청	인구주택총조사
청소년인구	가족구성 및 변동		가구세대 구성	세대구성유형별 가구 수 현황	통계청	인구주택총조사
청소년인구	가족구성 및 변동		소년소녀가장 세대 현황	소년·소녀가장 세대현황	보건복지부	보건복지통계연보
청소년의 참여·인권	청소년의 참여·인권 정책		참여활동 기반확대 및 지원, 강화	시·도별 청소년참여위원회 구성 현황	국가청소년위원회	
청소년의 참여·인권	청소년의 참여·인권 정책		청소년운영위원회 구성 현황		국가청소년위원회	
청소년의 참여·인권	청소년의 참여·인권 정책		인권실태 및 인권의식	학교구직 인권침해 인식의 집단별 비교	국가청소년위원회, 국가인권위원회	중·고등학생인권상황실태조사
청소년의 참여·인권	청소년의 참여·인권 정책		인권실태 및 인권의식	학교 인권문제의 원인	국가청소년위원회, 국가인권위원회	중·고등학생인권상황실태조사
청소년활동	청소년 방과후 활동		청소년 방과후 아카데미 운영실태	수련시설 종류별 운영현황	국가청소년위원회	
청소년활동	청소년 방과후 활동		청소년 방과후 아카데미 운영실태	운영주체별 운영현황	국가청소년위원회	

대영역	핵심영역	세부영역	지표항목	지표항목 세부	기관명	자료명
청소년활동	청소년 방과후 활동		청소년방과후 아카데미 운영실태	지역별 운영현황	국가청소년위원회	
청소년활동	청소년 방과후 활동		청소년방과후 아카데미 운영실태	운영형태별 운영현황	국가청소년위원회	
청소년활동	청소년 방과후 활동		청소년방과후 아카데미 운영실태	운영인력현황	국가청소년위원회	
청소년활동	청소년 방과후 활동		청소년방과후 아카데미 운영실태	계획 인원 대비 참가 청소년현황	국가청소년위원회	
청소년활동	청소년 자원봉사활동		청소년 자원봉사활동 추진체계	각 지방청소년활동진흥센터별 운영현황	국가청소년위원회	
청소년활동	청소년 자원봉사활동		자원봉사활동 추진현황	연도별 해외봉사단 파견지역 및 파견형태	국가청소년위원회	
청소년활동	청소년 자원봉사활동		자원봉사활동 추진현황	2007년 해외봉사단 파견지역 및 파견형태	국가청소년위원회	
청소년활동	청소년 자원봉사활동		청소년 봉사활동 대축제	청소년자원봉사 교육·연수현황	국가청소년위원회	
청소년활동	청소년 자원봉사활동		청소년 봉사활동 대축제	청소년자원봉사 활동분야별·활동터전별 활동현황	국가청소년위원회	
청소년활동	청소년 국제교류 활동		국가 간 청소년 교류	2007년 국가간 청소년 교류 현황	국가청소년위원회	
청소년활동	청소년 국제교류 활동		국가간 청소년 교류	한·아세안 청소년교류 현황	한국청소년 단체 협의회	

대영역	핵심영역	세부 영역	지표항목	지표항목 세부	기관명	자료명
청소년활동	청소년 국제교류 활동		아시아 청소년 초청 연수 및 공동 세미나 개최	아시아 청소년 초청 연수 참가 현황	국가청소년위원회	
청소년활동	청소년 국제교류 활동		취업관광프로그램 지원	WHP 협정 체결국가 및 비자발급 쿼터 등	국가청소년위원회	
청소년활동	청소년 국제교류 활동		취업관광프로그램 지원	한국 청소년의 출국 및 외국 청소년의 입국 현황	법무부	출입국관리 통계연보
청소년활동	청소년 국제교류 활동		청소년단체 및 지방자치단체 국제교류· 행사 지원	2007년 청소년 국제행사 개최 지원	국가청소년위원회	
청소년활동	청소년 국제교류 활동		청소년단체 및 지방자치단체 국제교류· 행사 지원	2007년 청소년 해외파견활동 지원	국가청소년위원회	
청소년활동	청소년 국제교류 활동		새로운 청소년 국제교류 프로그램 개발	2007년 새로운 국제교류 프로그램	국가청소년위원회	
청소년활동	청소년문화활동		청소년의 여가·문화활동 실태	요일별 주요 여가활동 평균시간량 변화추이	통계청	생활시간조사
청소년활동	청소년문화활동		동아리 활동	2007년 전국 청소년시설 및 각 급 학교 동아리 지원 현황	국가청소년위원회	
청소년활동	청소년문화활동		동아리 활동	2007년 전국 시·도별 문화존 운영현황	국가청소년위원회	
청소년활동	청소년문화활동		책읽기 사업	2007년 전국 시·도별 독서진흥사업 추진현황	국가청소년위원회	

대영역	핵심영역	세부영역	지표항목	지표항목 세부	기관명	자료명
청소년활동	청소년 수련활동과 인증제		청소년수련프로그램의 개발·보급	특성화된 청소년수련거리 개발 현황	국가청소년위원회	
청소년활동	청소년 수련활동과 인증제		청소년수련활동 지원 사업	연도별 청소년 어울마당 추진 현황	국가청소년위원회	
청소년활동	청소년 수련활동과 인증제		청소년수련활동 지원 사업	2007년 청소년 어울마당 추진 현황	국가청소년위원회	
청소년활동	청소년 수련활동과 인증제		청소년수련활동 지원 사업	2007년 청소년활동프로그램 공모지원 현황	국가청소년위원회	
청소년활동	청소년 수련활동과 인증제		청소년수련활동 인증제	2007년 청소년수련활동 인증기준	국가청소년위원회	
청소년활동	청소년 수련활동과 인증제		청소년수련활동 인증제	지역별, 시설 유형별 인증수련활동 현황	국가청소년위원회	
청소년활동	청소년 수련활동과 인증제		청소년수련활동 인증제	활동기록 현황	국가청소년위원회	
청소년 복지	청소년 복지기반 인프라		청소년쉼터 운영	청소년 쉼터의 발전단계	국가청소년위원회	
청소년 복지	청소년 복지기반 인프라		청소년쉼터 운영	연도별 청소년쉼터 운영 현황	국가청소년위원회	
청소년 복지	청소년 복지기반 인프라		청소년쉼터 운영	쉼터의 종류 및 기능	국가청소년위원회	
청소년 복지	청소년 복지기반 인프라		청소년쉼터 운영	청소년쉼터 이용현황	국가청소년위원회	
청소년 복지	청소년 복지기반 인프라		청소년공부방 운영	시·도별 청소년 공부방 운영 현황	국가청소년위원회	
청소년 복지	청소년 복지기반 인프라		청소년증 발급 운영	청소년증 할인혜택 현황	국가청소년위원회	

대영역	핵심영역	세부영역	지표항목	지표항목 세부	기관명	자료명
청소년 복지	청소년 복지기반 인프라		청소년증 발급 운영	연도별 청소년증 발급현황	국가청소년위원회	
청소년 복지	청소년 복지기반 인프라		청소년(학교)폭력 예방 및 폭력 없는 사회 만들기 국민운동	지역협의회 현황	국가청소년위원회	
청소년 복지	청소년 복지기반 인프라		청소년지도위원	2006년 청소년지도위원 현황	국가청소년위원회	
청소년 복지	학교폭력과 아동학대		학교폭력	학교폭력으로 징계 받은 학생 수	시도 교육청	
청소년 복지	학교폭력과 아동학대		학교폭력	학교폭력 피해 유형 현황	시도 교육청	
청소년 복지	학교폭력과 아동학대		학교폭력	학교폭력 피해 장소	시도 교육청	
청소년 복지	학교폭력과 아동학대		학교폭력	배움터지킴이 배치 현황	국가청소년위원회	
청소년 복지	학교폭력과 아동학대		학교폭력	전문상담교사 총 배치 현황	국가청소년위원회	
청소년 복지	학교폭력과 아동학대		아동학대	아동학대 신고건수 및 학대아동 보호건수	보건복지부	전국아동학대현황 보고서
청소년 복지	학교폭력과 아동학대		아동학대	아동학대 사례유형	보건복지부	전국아동학대현황 보고서
청소년 복지	학교폭력과 아동학대		아동학대	학대행위자와 피해아동과의 관계	보건복지부	전국아동학대현황 보고서
청소년 복지	학교폭력과 아동학대		아동학대	아동학대 원인분석	보건복지부, 중앙아동보호전문기관	전국아동학대현황 보고서
청소년 복지	청소년상담활동		CYS-Net	CYS-Net 서비스 이용인원		
청소년 복지	청소년상담활동		CYS-Net	2007년 CYS-Net 서비스 이용건수	국가청소년위원회	

대영역	핵심영역	세부영역	지표항목	지표항목 세부	기관명	자료명
청소년 복지	청소년상담활동		1388 Help call	1388 청소년지원단 역할 및 참여기관	국가청소년위원회	
청소년 복지	청소년상담활동		1388 Help call	Help Call 청소년전화 1388 주요 실적	국가청소년위원회	
청소년 복지	청소년상담활동		새터민, 다문화청소년 지원사업	연령별 새터민 현황	통일부	
청소년 복지	청소년상담활동		새터민, 다문화청소년 지원사업	다문화청소년 현황	교육과학기술부	
청소년 복지	청소년상담활동		새터민, 다문화청소년 지원사업	다문화청소년 현황(국제결혼가정 자녀 시·도별 학교 급별 현황)	교육과학기술부	
청소년 복지	청소년상담활동		새터민, 다문화청소년 지원사업	초·중·고등학생의 국제결혼가정 부모 출신 나라별 현황	교육과학기술부	
청소년 복지	청소년상담활동		새터민, 다문화청소년 지원사업	다문화청소년 현황(외국인근로자 자녀 시·도별 학교 급별 현황)	교육과학기술부	
청소년 복지	청소년상담활동		새터민, 다문화청소년 지원사업	다문화청소년 현황(초·중·고 재학 외국인근로자 자녀 국적별 현황)	교육과학기술부	
청소년 복지	청소년상담활동		새터민, 다문화청소년 지원사업	2006년 한국청소년상담원 상담 및 교육연수 사업실적	한국청소년상담원	
청소년 복지	청소년상담활동		청소년상담활동	상담방법 및 대상별 상담실적(2006)	한국청소년상담원	
청소년 복지	청소년상담활동		청소년상담활동	문제유형별 상담실적	국가청소년위원회	
청소년 복지	청소년상담활동		청소년상담활동	2006년 시·도 및 시·군·구 청소년(상담)지원센터 설치현황	국가청소년위원회	

대영역	핵심영역	세부영역	지표항목	지표항목 세부	기관명	자료명
청소년 복지	청소년상담활동		청소년상담활동	2006년 시·도 및 시·군·구 청소년 상담 지원센터 성별·대상별 상담실적	국가청소년위원회	
청소년 복지	청소년상담활동		청소년상담활동	2006년 시·도 및 시·군·구 청소년(상담)지원센터 문제유형상담실적	국가청소년위원회	
청소년 복지	청소년의 건강과 안전		체격과 체력	청소년 신장	교육과학기술부, 한국교육개발원	교육통계연보
청소년 복지	청소년의 건강과 안전		체격과 체력	청소년 몸무게	교육과학기술부, 한국교육개발원	교육통계연보
청소년 복지	청소년의 건강과 안전		체격과 체력	청소년 가슴둘레	교육과학기술부, 한국교육개발원	교육통계연보
청소년 복지	청소년의 건강과 안전		체격과 체력	청소년의 신체중량지수	교육과학기술부, 한국교육개발원	교육통계연보
청소년 복지	청소년의 건강과 안전		체격과 체력	연도별 체질검사 결과 대비표	교육과학기술부, 한국교육개발원	교육통계연보
청소년 복지	청소년의 건강과 안전		영양과 비만	청소년의 1일 영양섭취량	보건복지부	국민건강영양조사
청소년 복지	청소년의 건강과 안전		영양과 비만	청소년의 주관적 비만 인식률	보건복지부	국민건강영양조사
청소년 복지	청소년의 건강과 안전		영양과 비만	청소년의 체중조절 시도율	보건복지부	국민건강영양조사
청소년 복지	청소년의 건강과 안전		영양과 비만	청소년의 체중조절 이유	보건복지부	국민건강영양조사
청소년 복지	청소년의 건강과 안전		영양과 비만	아동 및 청소년의 체중조절 방법	보건복지부	국민건강영양조사
청소년 복지	청소년의 건강과 안전		안전사고	청소년의 자전거 헬멧 착용률	보건복지부	국민건강영양조사

대영역	핵심영역	세부영역	지표항목	지표항목 세부	기관명	자료명
청소년 복지	청소년의 건강과 안전		안전사고	청소년의 도로용 놀이기구 사용 시 헬멧 착용률	보건복지부	국민건강영양조사
청소년 복지	청소년의 건강과 안전		안전사고	청소년의 자동차 앞좌석 탑승시 안전벨트 착용률	보건복지부	국민건강영양조사
청소년 복지	청소년의 건강과 안전		안전사고	청소년의 음주 운전 차량 동승률	보건복지부	국민건강영양조사
청소년 복지	청소년의 건강과 안전		청소년 음주와 흡연	청소년의 연간, 월간 음주율	??	
청소년 복지	청소년의 건강과 안전		청소년 음주와 흡연	청소년의 음주시작 연령	보건복지부	국민건강영양조사
청소년 복지	청소년의 건강과 안전		청소년 음주와 흡연	청소년의 흡연 시작 연령과 월간 흡연율	보건복지부	국민건강영양조사
청소년 복지	청소년의 건강과 안전		청소년 음주와 흡연	청소년의 금연 교육을 및 금연캠페인 경험률	보건복지부	국민건강영양조사
청소년 복지	청소년의 건강과 안전		청소년 음주와 흡연	청소년의 간접 흡연률	보건복지부	국민건강영양조사
청소년 복지	청소년의 건강과 안전		정신건강	청소년들의 스트레스 정도	보건복지부	국민건강영양조사
청소년 복지	청소년의 건강과 안전		정신건강	스트레스의 원인	보건복지부	국민건강영양조사
청소년 복지	청소년의 건강과 안전		정신건강	청소년의 우울감 경험률	보건복지부	국민건강영양조사
청소년 복지	청소년의 건강과 안전		정신건강	청소년의 자살사고율	보건복지부	국민건강영양조사
청소년 복지	청소년의 건강과 안전		정신건강	청소년의 자살사고율 추이	보건복지부	국민건강영양조사
청소년 복지	청소년의 건강과 안전		정신건강	청소년의 자살사고 이유	보건복지부	국민건강영양조사
청소년보호	청소년 유해생활환경 개선		유해약물예방 기반 구축	2007년 약물예방 시범학교 현황 및 과제	국가청소년위원회	

대영역	핵심영역	세부영역	지표항목	지표항목 세부	기관명	자료명
청소년보호	청소년 유해생활환경 개선		유해약물예방 기반 구축	관계부처의 청소년음주예방대책 추진 과제	국가청소년위원회	
청소년보호	청소년 유해생활환경 개선		유해약물예방 기반 구축	TV 방송드라마별 방영횟수에 대한 음주장면 비율	국가청소년위원회	
청소년보호	청소년 유해생활환경 개선		유해약물예방 기반 구축	관계부처의 청소년 흡연예방 정책 주요 내용	국가청소년위원회	
청소년보호	청소년 유해생활환경 개선		유해환경 감시정화 활동	2007년도 청소년금연지도사 양성과정 현황	국가청소년위원회	
청소년보호	청소년 유해생활환경 개선		유해환경 감시정화 활동	청소년통행금지·제한구역 현황	??	
청소년보호	청소년 유해생활환경 개선		유해환경 감시정화 활동	청소년유해업소현황	국가청소년위원회	
청소년보호	청소년 유해생활환경 개선		유해환경 감시정화 활동	정화구역 내 각종업소 지역별 현황	국가청소년위원회	
청소년보호	청소년 유해생활환경 개선		유해환경 감시정화 활동	청소년보호법 위반사범 단속실적	국가청소년위원회	
청소년보호	청소년 유해생활환경 개선		유해환경 감시정화 활동	특별사법경찰관리 지명현황	국가청소년위원회	
청소년보호	청소년 유해생활환경 개선		유해환경 감시정화 활동	청소년유해환경감시단 지정 현황	국가청소년위원회	

대영역	핵심영역	세부영역	지표항목	지표항목 세부	기관명	자료명
청소년보호	건강한 청소년 매체환경 조성		유해매체환경에 대한 사회적 감시체계 강화	매체물 심의기구 현황	국가청소년위원회	
청소년보호	건강한 청소년 매체환경 조성		유해매체환경에 대한 사회적 감시체계 강화	제재종류별 심의 현황	국가청소년위원회	
청소년보호	건강한 청소년 매체환경 조성		유해매체환경에 대한 사회적 감시체계 강화	제재사유별 심의 현황	국가청소년위원회	
청소년보호	건강한 청소년 매체환경 조성		유해매체환경에 대한 사회적 감시체계 강화	2006년 방송사별 제재 현황	국가청소년위원회	
청소년보호	건강한 청소년 매체환경 조성		유해매체환경에 대한 사회적 감시체계 강화	상파방송 3사 제재 현황 비교	국가청소년위원회	
청소년보호	건강한 청소년 매체환경 조성		유해매체환경에 대한 사회적 감시체계 강화	영상물, 게임물 심의 현황	영상물등급위원회	
청소년보호	건강한 청소년 매체환경 조성		유해매체환경에 대한 사회적 감시체계 강화	2006년 간행물 심의 현황	국가청소년위원회	
청소년보호	건강한 청소년 매체환경 조성		바람직한 매체활용능력 제고	심의 및 시정명령 요청 현황	국가청소년위원회	
청소년보호	건강한 청소년 매체환경 조성		바람직한 매체활용능력 제고	200년 국가정보화지수 및 부문별 정보화 순위	한국정보사회진흥원	국가정보화백서
청소년보호	건강한 청소년 매체환경 조성		바람직한 매체활용능력 제고	만 3~5세 인구의 인터넷이용률 및 이용자수	한국인터넷진흥원	정보화실태조사

대영역	핵심영역	세부영역	지표항목	지표항목 세부	기관명	자료명
청소년보호	건강한 청소년 매체환경 조성		바람직한 매체활용능력 제고	국가청소년위원회 교육추진실적 및 교재발간 현황	국가청소년위원회	
청소년보호	사이버 역기능 해소를 위한 대응체계 마련		사이버상 청소년보호를 위한 정책협력체계 강화	부처 간 인터넷 중독 유사정책 사례	국가청소년위원회	
청소년보호	사이버 역기능 해소를 위한 대응체계 마련		청소년보호를 위한 업계자율정화 지원	2007년도 사이버윤리지수평가 참여사업자	국가청소년위원회	
청소년보호	성범죄로부터의 청소년보호		성매매 대상청소년의 선도보호	청소년성매매 발생 및 검거 조치현황	경찰청	
청소년보호	성범죄로부터의 청소년보호		성매매 대상청소년의 선도보호	청소년성매매 최초 성립장소 유형	경찰청	
청소년보호	성범죄로부터의 청소년보호		성매매 대상청소년의 선도보호	성매매 대상 청소년 사후처리 현황	경찰청	
청소년보호	성범죄로부터의 청소년보호		성매매 대상청소년의 선도보호	성매매 대상 청소년 연령별 현황	경찰청	
청소년보호	성범죄로부터의 청소년보호		성매매 대상청소년의 선도보호	성매매 대상 청소년 직업별 현황	경찰청	
청소년보호	성범죄로부터의 청소년보호		성매매 대상청소년의 선도보호	성매매 대상 청소년 범행동기별 현황	경찰청	
청소년보호	성범죄로부터의 청소년보호		성매매 대상청소년의 선도보호	교육과정 및 운영기관	국가청소년위원회	

대영역	핵심영역	세부 영역	지표항목	지표항목 세부	기관명	자료명
청소년보호	성범죄로부터의 청소년보호		성매매 대상청소년의 선도보호	교육실적	국가청소년위원회	
청소년보호	성범죄로부터의 청소년보호		청소년대상 성범죄자 신상공개	범죄유형별 공개현황	국가청소년위원회	
청소년보호	성범죄로부터의 청소년보호		청소년대상 성범죄자 등록·열람제도	청소년 대상 성범죄 열람대상자	국가청소년위원회	
청소년보호	성범죄로부터의 청소년보호		청소년대상 성범죄자 등록·열람제도	등록정보와 열람정보의 비교	국가청소년위원회	
청소년보호	성범죄로부터의 청소년보호		청소년성문화센터의 설치·운영	전국 청소년성문화센터 현황	국가청소년위원회	
청소년의 교육	학교교육현황		학령인구	학령인구	통계청	장래인구특별추계
청소년의 교육	학교교육현황		학생인구 및 학교 수	학교 급별 학생인구	교육과학기술부, 한국교육개발원	교육통계연보
청소년의 교육	학교교육현황		학생인구 및 학교수	학교 급별 학교수	교육과학기술부, 한국교육개발원	교육통계연보
청소년의 교육	학교교육현황		학생인구 및 학교수	교원 1인당 학생 수	교육과학기술부, 한국교육개발원	교육통계연보
청소년의 교육	학교교육현황		조기유학현황	연도별·학교 급별 출국 현황	교육과학기술부, 한국교육개발원	교육통계연보
청소년의 교육	학교교육현황		조기유학현황	대안교육 특성화 중·고등학교 현황	교육과학기술부, 한국교육개발원	대안교육백서

대영역	핵심영역	세부 영역	지표항목	지표항목 세부	기관명	자료명
청소년의 교육	학교교육현황		조기유학현황	학교 급별 진학률	교육과학기술부, 한국교육개발원	교육통계연보
청소년의 교육	학교교육현황		조기유학현황	연도별 중앙정부 예산 대비 교육과학기술부 예산	교육과학기술부, 한국교육개발원	교육통계연보
청소년의 교육	학교교육현황		교육재정	GDP대비 교육재정	교육과학기술부, 한국교육개발원	교육통계연보
청소년의 교육	학교교육현황		교육재정	국가별 GDP대비 공교육비 비중	OECD	OECD교육지표
청소년의 교육	학업성취도 및 학교생활 만족도		학업성취도국제비교	PISA 영역별 성적 순위	교육과학기술부	
청소년의 교육	학업성취도 및 학교생활 만족도		학교생활만족도	학생의 학교생활 만족도	통계청	사회통계조사
청소년의 교육	교육복지정책		교육복지투자우선지역 지원사업	교육복지 투자우선지역 사업현황	교육과학기술부	
청소년의 교육	교육복지정책		방과후 학교	2006년 학교 및 학생의 방과후 학교 참여율	교육과학기술부	
청소년의 교육	교육복지정책		방과후 학교	방과후 학교 대비 프로그램 현황	교육과학기술부	
청소년의 교육	교육복지정책		방과후 학교	2006년 방과후 학교 강사 운영 현황	교육과학기술부	
청소년 근로	고용상황 및 근로조건		경제활동인구	청소년 경제활동인구 및 참가율 추이	통계청	경제활동인구조사
청소년 근로	고용상황 및 근로조건		경제활동인구	2006년 청소년 경제활동참가율 국제비교	OECD	OECD Employment Outlook

대영역	핵심영역	세부영역	지표항목	지표항목 세부	기관명	자료명
청소년 근로	고용상황 및 근로조건		경제활동인구	연령계층별·성별 청소년 경제활동참가율 추이	통계청	경제활동인구조사
청소년 근로	고용상황 및 근로조건		청소년 비경제활동인구	청소년 비경제활동인구의 활동상태별 현황 추이	통계청	경제활동인구조사
청소년 근로	고용상황 및 근로조건		청소년 비경제활동인구	우리나라 니트(NEET)의 추이	노동부	
청소년 근로	고용상황 및 근로조건		청소년 비경제활동인구	006년 청소년 비경제활동인구의 성별 및 활동상태별 현황	통계청	경제활동인구조사
청소년 근로	고용상황 및 근로조건		청소년 취업현황	총 취업자 중 청소년 취업자의 비율	통계청	경제활동인구조사
청소년 근로	고용상황 및 근로조건		청소년 취업현황	연령계층별·성별 청소년 취업자 추이	통계청	경제활동인구조사
청소년 근로	고용상황 및 근로조건		청소년 취업현황	2006년 산업별 청소년 취업자 구성비	통계청	경제활동인구조사
청소년 근로	고용상황 및 근로조건		청소년 취업현황	직업별 청소년 취업자 추이	통계청	경제활동인구조사
청소년 근로	고용상황 및 근로조건		청소년 취업현황	2006년 청년층 취업자의 첫 취업 소요기간	통계청	경제활동인구조사
청소년 근로	고용상황 및 근로조건		청소년 취업현황	2006년 청년층 취업자의 취업경로	통계청	경제활동인구조사
청소년 근로	고용상황 및 근로조건		청소년의 실업현황	청소년 실업자 수 및 실업률 추이	통계청	경제활동인구조사
청소년 근로	고용상황 및 근로조건		청소년의 실업현황	연령계층별·성별 청소년 실업자 및 실업률 추이	통계청	경제활동인구조사
청소년 근로	고용상황 및 근로조건		임금 및 근로시간	청소년 근로자의 연령별 임금수준 추이: 정액 및 초과급여	노동부	임금구조기본통계 조사

대영역	핵심영역	세부영역	지표항목	지표항목 세부	기관명	자료명
청소년 근로	고용상황 및 근로조건		임금 및 근로시간	청소년 근로자의 학력별 임금수준 추이: 정액 및 초과급여	노동부	임금구조기본통계조사
청소년 근로	고용상황 및 근로조건		임금 및 근로시간	연령별 청소년 근로자의 월평균 근로일수 및 근로시간	노동부	임금구조기본통계조사
청소년 근로	고용상황 및 근로조건		청소년아르바이트	청소년 아르바이트 참여실태	한국청소년정책연구원	한국청소년패널조사
청소년 근로	고용상황 및 근로조건		청소년아르바이트	4년간 아르바이트 참여 지속 여부	한국청소년정책연구원	한국청소년패널조사
청소년 근로	고용상황 및 근로조건		청소년아르바이트	시기별 아르바이트 직종	한국청소년정책연구원	한국청소년패널조사
청소년 근로	고용상황 및 근로조건		청소년아르바이트	시기별 아르바이트 시간당 임금	한국청소년정책연구원	한국청소년패널조사
청소년 근로	고용상황 및 근로조건		청소년아르바이트	시기별 아르바이트 이유	한국청소년정책연구원	한국청소년패널조사
청소년 근로	고용상황 및 근로조건		근로청소년특별보호	15세 미만 취직인허증 발급 현황	노동부	
청소년 근로	고용상황 및 근로조건		근로청소년특별보호	야간 및 휴일근로 인가 현황	노동부	
청소년 근로	고용상황 및 근로조건		근로청소년특별보호	연소근로자 근로조건 보호 지도점검	노동부	
청소년 근로	신규졸업자 취업상황		중학생 진로상황	2006년 중학교 신규 졸업자의 진로상황	교육과학기술부, 한국교육개발원	교육통계연보
청소년 근로	신규졸업자 취업상황		고등학교 취업상황	2006년 고등학교 신규 졸업자의 취업상황과 취업률	교육과학기술부, 한국교육개발원	교육통계연보
청소년 근로	신규졸업자 취업상황		고등학교 취업상황	2006년 고등학교 신규 졸업자의 직업별 취업자 수	교육과학기술부, 한국교육개발원	교육통계연보
청소년 근로	신규졸업자 취업상황		고등학교 취업상황	2006년 고등학교 신규 졸업자의 취업경로별 취업현황	교육과학기술부, 한국교육개발원	교육통계연보

대영역	핵심영역	세부영역	지표항목	지표항목 세부	기관명	자료명
청소년 근로	신규졸업자 취업상황		고등학교 취업상황	2006년 특수학교 신규 졸업자의 취업상황과 취업률	교육과학기술부, 한국교육개발원	교육통계연보
청소년 근로	신규졸업자 취업상황		고등학교 취업상황	2006년 대학 신규 졸업자의 취업상황과 취업률	교육과학기술부, 한국교육개발원	교육통계연보
청소년 근로	신규졸업자 취업상황		고등학교 취업상황	2006년 전문대 신규 졸업자의 계열별 취업상황과 취업률	교육과학기술부, 한국교육개발원	교육통계연보
청소년 근로	신규졸업자 취업상황		고등학교 취업상황	2006년 대학교 신규 졸업자의 계열별 취업상황과 취업률	교육과학기술부, 한국교육개발원	교육통계연보
청소년 근로	청소년근로 관련 정책		청소년 고용촉진 정책	청소년용 직업심리검사 활용 현황	노동부	
청소년 근로	청소년근로 관련 정책		청소년 고용촉진 정책	성인용 직업심리검사 활용 현황	노동부	
청소년의 비행 및 범죄	청소년 비행 및 범죄의 현황		청소년 비행의 동향	범죄대비 청소년범죄 구성 현황	대검찰청	
청소년의 비행 및 범죄	청소년 비행 및 범죄의 현황		청소년 비행의 동향	청소년 범죄 유형별 현황	대검찰청	
청소년의 비행 및 범죄	청소년 비행 및 범죄의 현황		청소년 비행의 동향	청소년 범죄 연령별 현황	대검찰청	
청소년의 비행 및 범죄	청소년 비행 및 범죄의 현황		청소년 비행의 동향	청소년 범죄 연령별 현황	대검찰청	
청소년의 비행 및 범죄	청소년 비행 및 범죄의 현황		청소년 마약사범류 동향	청소년 마약류사범 연령별 현황	대검찰청	

대영역	핵심영역	세부영역	지표항목	지표항목 세부	기관명	자료명
청소년의 비행 및 범죄	청소년 비행 및 범죄의 현황		청소년 마약사범류 동향	연령별환각물질흡입사범단속현황	대검찰청	
청소년의 비행 및 범죄	청소년 비행 및 범죄의 현황		학생범죄 동향	학생범죄의 연도별 현황	대검찰청	
청소년의 비행 및 범죄	청소년비행 예방과 처리		청소년 비행의 예방	선도조건부 기소유예 실적	대검찰청	
청소년의 비행 및 범죄	청소년비행 예방과 처리		청소년 비행의 예방	선도유예 소년의 재범율	대검찰청	
청소년의 비행 및 범죄	청소년비행 예방과 처리		비행청소년 사법처리	소년범죄 처리 현황	대검찰청	
청소년의 비행 및 범죄	청소년비행 예방과 처리		비행청소년 사법처리	학생범죄 처리 현황	대검찰청	
청소년의 비행 및 범죄	청소년비행 예방과 처리		비행청소년 사법처리	소년분류심사원의 위탁소년 수용현황	법무부	
청소년의 비행 및 범죄	청소년비행 예방과 처리		비행청소년 사법처리	소년분류심사원의 수용분류심사 실시현황	법무부	
청소년의 비행 및 범죄	청소년비행 예방과 처리		비행청소년 사법처리	소년분류심사원의 특별교육 실적	법무부	
청소년의 비행 및 범죄	청소년비행 예방과 처리		비행청소년 사법처리	소년보호사건 접수인원 및 접수구분 인원	법원행정처	사법연감

대영역	핵심영역	세부영역	지표항목	지표항목 세부	기관명	자료명
청소년의 비행 및 범죄	청소년비행 예방과 처리		비행청소년 사법처리	소년보호사건 처리상황	법원행정처	사법연감
청소년의 비행 및 범죄	청소년비행 예방과 처리		비행청소년 교정과목	보호소년 수용현황	법무부	
청소년의 비행 및 범죄	청소년비행 예방과 처리		비행청소년 교정과목	소년원 학생 자격 취득 현황	법무부	
청소년의 비행 및 범죄	청소년비행 예방과 처리		비행청소년 교정과목	소년원학생 취업 현황	대검찰청	
청소년의 비행 및 범죄	청소년비행 예방과 처리		비행청소년 교정과목	소년원학생 진학 현황	법무부	
청소년의 비행 및 범죄	청소년비행 예방과 처리		비행청소년 교정과목	소년원 학교 명칭 및 교육과정	법무부	
청소년의 비행 및 범죄	청소년비행 예방과 처리		비행청소년 교정과목	소년교도소 수용현황	법무부	
청소년의 비행 및 범죄	청소년비행 예방과 처리		비행청소년 교정과목	소년교도소 학과교육 현황	법무부	
청소년의 비행 및 범죄	청소년비행 예방과 처리		비행청소년 교정과목	연도별 청소년보호관찰대상자 추이	법무부	
청소년의 비행 및 범죄	청소년비행 예방과 처리		비행청소년 교정과목	청소년대상자 보호관찰성적에 따른 조치현황	법무부	

대영역	핵심영역	세부영역	지표항목	지표항목 세부	기관명	자료명
청소년의 비행 및 범죄	청소년비행 예방과 처리		비행청소년 교정과목	청소년대상자 사회봉사명령 분야별 집행인원	대검찰청	
청소년의 비행 및 범죄	청소년비행 예방과 처리		비행청소년 교정과목	청소년대상자 수강명령 분야별 집행인원	법무부	
청소년의 비행 및 범죄	청소년비행 예방과 처리		비행청소년 교정과목	판결전조사 및 환경조사 접수실적	법무부	
청소년의 비행 및 범죄	청소년비행 예방과 처리		비행청소년 교정과목	유비쿼터스 보호관찰시스템 주요내용	대검찰청	
청소년의 비행 및 범죄	청소년비행 예방과 처리		비행청소년 교정과목	한국更生보호공단 비행청소년 보호실적	한국更生보호공단	
청소년의 비행 및 범죄	청소년비행 예방과 처리		소년보호행정의 최신동향	소년원 학생 자격 취득 현황	법무부	
청소년의 비행 및 범죄	청소년비행 예방과 처리		소년보호행정의 최신동향	소년원학생 진학 현황	법무부	
청소년의 비행 및 범죄	청소년비행 예방과 처리		소년보호행정의 최신동향	소년원 및 소년분류심사원, 청소년비행예방센터 교육과정	법무부	
청소년 정책추진 인프라	청소년 시설		활동시설	청소년수련시설 현황	국가청소년위원회	
청소년 정책추진 인프라	청소년 시설		활동시설	우수 청소년운영위원회 지정 시설	국가청소년위원회	

대영역	핵심영역	세부영역	지표항목	지표항목 세부	기관명	자료명
청소년 정책추진 인프라	청소년 시설		청소년보호 복지시설	아동복지시설 현황	보건복지부	
청소년 정책추진 인프라	청소년지도자		청소년지도사	청소년지도사 등급별 자격검정 응시자격의 기준	국가청소년위원회	
청소년 정책추진 인프라	청소년지도자		청소년지도사	청소년지도사 자격검정 응시자격 인정에 필요한 과목	국가청소년위원회	
청소년 정책추진 인프라	청소년지도자		청소년지도사	청소년지도사 자격검정 과목 및 방법	국가청소년위원회	
청소년 정책추진 인프라	청소년지도자		청소년지도사	청소년지도사 양성 현황	국가청소년위원회	
청소년 정책추진 인프라	청소년지도자		청소년지도사	청소년시설의 청소년지도사 배치기준	국가청소년위원회	
청소년 정책추진 인프라	청소년지도자		청소년지도사	청소년상담사 등급별 자격검정 응시자격의 기준	국가청소년위원회	
청소년 정책추진 인프라	청소년지도자		청소년지도사	청소년상담사 자격검정 과목과 방법	국가청소년위원회	
청소년 정책추진 인프라	청소년지도자		청소년지도사	청소년상담사 양성현황	한국청소년상담원	
청소년 정책추진 인프라	청소년관련 행정기관		국가청소년위원회	국가청소년위원회 정원현황	국가청소년위원회	

대영역	핵심영역	세부영역	지표항목	지표항목 세부	기관명	자료명
청소년 정책추진 인프라	청소년관련 행정기관		국가청소년위원회	청소년정책의 변천	국가청소년위원회	
청소년 정책추진 인프라	청소년관련 행정기관		국가청소년위원회	부처별 청소년 관련 업무 현황	국가청소년위원회	
청소년 정책추진 인프라	청소년관련 행정기관		시도 청소년관련 행정조직 현황	시·도 청소년관련 행정조직 현황	국가청소년위원회	
청소년 정책추진 인프라	청소년관련 행정기관		지방청소년 육성위원회	지방청소년육성위원회의 성격	국가청소년위원회	
청소년 정책추진 인프라	청소년관련 연구·개발 기관		청소년관련 학과 민간 청소년 관련 연구기관	청소년관련 학과[전공] 현황	국가청소년위원회	
청소년 정책추진 인프라	청소년관련 연구·개발 기관		WARDY	세계청소년연구개발협의회 회원현황	한국청소년정책연구원	
청소년 정책추진 인프라	청소년정책 개정기반		청소년정책 제정 현황	연도별 청소년예산	국가청소년위원회	
청소년 정책추진 인프라	청소년정책 개정기반		청소년육성기금 조성 및 지원현황	청소년육성기금 조성 및 계획	국가청소년위원회	
청소년 정책추진 인프라	청소년정책 개정기반		청소년육성기금 조성 및 지원현황	청소년 육성기금 융자한도 및 상환방법	국가청소년위원회	
청소년 정책추진 인프라	청소년정책 개정기반		청소년육성기금 조성 및 지원현황	청소년수련시설 융자지원 현황	국가청소년위원회	

부 록 3. 청소년통계 혁신방안 - 국가청소년위원회(보건복지가족부로 개편)

대영역	핵심영역	세부 영역	지표항목	지표항목 세부	기관명	자료명
유해환경, 문제행동	가정 및 학교생활		가정생활만족도		국가청소년위원회	청소년유해환경접촉종합 실태조사
유해환경, 문제행동	가정 및 학교생활		부모체벌		국가청소년위원회	청소년유해환경접촉종합 실태조사
유해환경, 문제행동	가정 및 학교생활		부모와의 갈등		국가청소년위원회	청소년유해환경접촉종합 실태조사
유해환경, 문제행동	가정 및 학교생활		선생님체벌		국가청소년위원회	청소년유해환경접촉종합 실태조사
유해환경, 문제행동	가정 및 학교생활		학교 친한 친구 비율		국가청소년위원회	청소년유해환경접촉종합 실태조사
유해환경, 문제행동	가정 및 학교생활		스트레스 정도		국가청소년위원회	청소년유해환경접촉종합 실태조사
유해환경, 문제행동	가정 및 학교생활		학교생활만족도		국가청소년위원회	청소년유해환경접촉종합 실태조사
유해환경, 문제행동	가정 및 학교생활		고민상담대상		국가청소년위원회	청소년유해환경접촉종합 실태조사
유해환경, 문제행동	유해행동 (가출, 폭력, 성 등)		가출생각 경험		국가청소년위원회	청소년유해환경접촉종합 실태조사

대영역	핵심영역	세부영역	지표항목	지표항목 세부	기관명	자료명
유해환경, 문제행동	유해행동 (가출, 폭력, 성 등)		가출생각의 원인		국가청소년위원회	청소년유해환경접촉종합 실태조사
유해환경, 문제행동	유해행동 (가출, 폭력, 성 등)		생애 가출경험		국가청소년위원회	청소년유해환경접촉종합 실태조사
유해환경, 문제행동	유해행동 (가출, 폭력, 성 등)		처음 가출시기		국가청소년위원회	청소년유해환경접촉종합 실태조사
유해환경, 문제행동	유해행동 (가출, 폭력, 성 등)		가출 횟수		국가청소년위원회	청소년유해환경접촉종합 실태조사
유해환경, 문제행동	유해행동 (가출, 폭력, 성 등)		가출에 대한 인식		국가청소년위원회	청소년유해환경접촉종합 실태조사
유해환경, 문제행동	유해행동 (가출, 폭력, 성 등)		첫 가출의 가출기간		국가청소년위원회	청소년유해환경접촉종합 실태조사
유해환경, 문제행동	유해행동 (가출, 폭력, 성 등)		2번 이상 가출시 가장 오랜 가출기간		국가청소년위원회	청소년유해환경접촉종합 실태조사
유해환경, 문제행동	유해행동 (가출, 폭력, 성 등)		가출후 주로 잠깐 곳		국가청소년위원회	청소년유해환경접촉종합 실태조사
유해환경, 문제행동	유해행동 (가출, 폭력, 성 등)		가출후 경험		국가청소년위원회	청소년유해환경접촉종합 실태조사
유해환경, 문제행동	유해행동 (가출, 폭력, 성 등)		가출후 생활비 해결방법		국가청소년위원회	청소년유해환경접촉종합 실태조사

대영역	핵심영역	세부영역	지표항목	지표항목 세부	기관명	자료명
유해환경, 문제행동	유해행동 (가출, 폭력, 성 등)		가출기간동안 가족과 연락여부		국가청소년위원회	청소년유해환경접촉종합 실태조사
유해환경, 문제행동	유해행동 (가출, 폭력, 성 등)		가족과 연락하지 않은 이유		국가청소년위원회	청소년유해환경접촉종합 실태조사
유해환경, 문제행동	유해행동 (가출, 폭력, 성 등)		청소년쉼터 인지여부		국가청소년위원회	청소년유해환경접촉종합 실태조사
유해환경, 문제행동	유해행동 (가출, 폭력, 성 등)		청소년상담센터 인지여부		국가청소년위원회	청소년유해환경접촉종합 실태조사
유해환경, 문제행동	유해행동 (가출, 폭력, 성 등)		청소년전화 1388 인지여부		국가청소년위원회	청소년유해환경접촉종합 실태조사
유해환경, 문제행동	유해행동 (가출, 폭력, 성 등)		청소년종합지원센터 인지여부		국가청소년위원회	청소년유해환경접촉종합 실태조사
유해환경, 문제행동	유해행동 (가출, 폭력, 성 등)		청소년시설이나 서비스 이용여부		국가청소년위원회	청소년유해환경접촉종합 실태조사
유해환경, 문제행동	유해행동 (가출, 폭력, 성 등)		이용한 서비스 종류		국가청소년위원회	청소년유해환경접촉종합 실태조사
유해환경, 문제행동	유해행동 (가출, 폭력, 성 등)		심한 욕설/협박 피해 경험		국가청소년위원회	청소년유해환경접촉종합 실태조사
유해환경, 문제행동	유해행동 (가출, 폭력, 성 등)		폭행 피해경험		국가청소년위원회	청소년유해환경접촉종합 실태조사

대영역	핵심영역	세부영역	지표항목	지표항목 세부	기관명	자료명
유해환경, 문제행동	유해행동 (가출, 폭력, 성 등)		돈이나 물건을 뺏긴 피해 경험		국가청소년위원회	청소년유해환경접촉종합 실태조사
유해환경, 문제행동	유해행동 (가출, 폭력, 성 등)		집단따돌림(왕따) 피해 경험		국가청소년위원회	청소년유해환경접촉종합 실태조사
유해환경, 문제행동	유해행동 (가출, 폭력, 성 등)		폭력피해후 알린 대상		국가청소년위원회	청소년유해환경접촉종합 실태조사
유해환경, 문제행동	유해행동 (가출, 폭력, 성 등)		알린 후 도움 여부		국가청소년위원회	청소년유해환경접촉종합 실태조사
유해환경, 문제행동	유해행동 (가출, 폭력, 성 등)		알리지 않은 이유		국가청소년위원회	청소년유해환경접촉종합 실태조사
유해환경, 문제행동	유해행동 (가출, 폭력, 성 등)		폭력피해시 피해정도		국가청소년위원회	청소년유해환경접촉종합 실태조사
유해환경, 문제행동	유해행동 (가출, 폭력, 성 등)		폭력당한 장소		국가청소년위원회	청소년유해환경접촉종합 실태조사
유해환경, 문제행동	유해행동 (가출, 폭력, 성 등)		주도니 폭력 가해자		국가청소년위원회	청소년유해환경접촉종합 실태조사
유해환경, 문제행동	유해행동 (가출, 폭력, 성 등)		폭력피해후 느낌		국가청소년위원회	청소년유해환경접촉종합 실태조사
유해환경, 문제행동	유해행동 (가출, 폭력, 성 등)		폭력피해 당한 이유		국가청소년위원회	청소년유해환경접촉종합 실태조사

대영역	핵심영역	세부영역	지표항목	지표항목 세부	기관명	자료명
유해환경, 문제행동	유해행동 (가출, 폭력, 성 등)		심한 욕설/협박 가해 경험		국가청소년위원회	청소년유해환경접촉종합 실태조사
유해환경, 문제행동	유해행동 (가출, 폭력, 성 등)		폭행 가해경험		국가청소년위원회	청소년유해환경접촉종합 실태조사
유해환경, 문제행동	유해행동 (가출, 폭력, 성 등)		돈이나 물건을 뺏은 경험		국가청소년위원회	청소년유해환경접촉종합 실태조사
유해환경, 문제행동	유해행동 (가출, 폭력, 성 등)		집단따돌림(왕따) 가해 경험		국가청소년위원회	청소년유해환경접촉종합 실태조사
유해환경, 문제행동	유해행동 (가출, 폭력, 성 등)		피해자 피해정도		국가청소년위원회	청소년유해환경접촉종합 실태조사
유해환경, 문제행동	유해행동 (가출, 폭력, 성 등)		폭력을 가한 이유		국가청소년위원회	청소년유해환경접촉종합 실태조사
유해환경, 문제행동	유해행동 (가출, 폭력, 성 등)		폭력에 대한 인식		국가청소년위원회	청소년유해환경접촉종합 실태조사
유해환경, 문제행동	유해행동 (가출, 폭력, 성 등)		폭력씨클 가입제의 받은 경험		국가청소년위원회	청소년유해환경접촉종합 실태조사
유해환경, 문제행동	유해행동 (가출, 폭력, 성 등)		폭력씨클 가입여부		국가청소년위원회	청소년유해환경접촉종합 실태조사
유해환경, 문제행동	유해행동 (가출, 폭력, 성 등)		폭력후 처벌 여부		국가청소년위원회	청소년유해환경접촉종합 실태조사

대영역	핵심영역	세부영역	지표항목	지표항목 세부	기관명	자료명
유해환경, 문제행동	유해행동 (가출, 폭력, 성 등)		폭력후 교정/교육 상담 받은 경험		국가청소년위원회	청소년유해환경접촉종합 실태조사
유해환경, 문제행동	유해행동 (가출, 폭력, 성 등)		폭력피해후 상담/심리치료 경험 여부		국가청소년위원회	청소년유해환경접촉종합 실태조사
유해환경, 문제행동	유해행동 (가출, 폭력, 성 등)		학교폭력근절운동 이후 변화		국가청소년위원회	청소년유해환경접촉종합 실태조사
유해환경, 문제행동	유해행동 (가출, 폭력, 성 등)		이성교제 경험		국가청소년위원회	청소년유해환경접촉종합 실태조사
유해환경, 문제행동	유해행동 (가출, 폭력, 성 등)		성접촉 경험		국가청소년위원회	청소년유해환경접촉종합 실태조사
유해환경, 문제행동	유해행동 (가출, 폭력, 성 등)		최초 성접촉 경험시기		국가청소년위원회	청소년유해환경접촉종합 실태조사
유해환경, 문제행동	유해행동 (가출, 폭력, 성 등)		성관계 경험		국가청소년위원회	청소년유해환경접촉종합 실태조사
유해환경, 문제행동	유해행동 (가출, 폭력, 성 등)		성관계 최초 시기		국가청소년위원회	청소년유해환경접촉종합 실태조사
유해환경, 문제행동	유해행동 (가출, 폭력, 성 등)		성에 대한 인식		국가청소년위원회	청소년유해환경접촉종합 실태조사
유해환경, 문제행동	유해행동 (가출, 폭력, 성 등)		최초 성관계 상대의 성별		국가청소년위원회	청소년유해환경접촉종합 실태조사

대영역	핵심영역	세부영역	지표항목	지표항목 세부	기관명	자료명
유해환경, 문제행동	유해행동 (가출, 폭력, 성 등)		최초 성관계 상대의 관계유형		국가청소년위원회	청소년유해환경접촉종합 실태조사
유해환경, 문제행동	유해행동 (가출, 폭력, 성 등)		성관계시 강제여부		국가청소년위원회	청소년유해환경접촉종합 실태조사
유해환경, 문제행동	유해행동 (가출, 폭력, 성 등)		성관계시 대가여부		국가청소년위원회	청소년유해환경접촉종합 실태조사
유해환경, 문제행동	유해행동 (가출, 폭력, 성 등)		가장 최근의 성관계 상대		국가청소년위원회	청소년유해환경접촉종합 실태조사
유해환경, 문제행동	유해행동 (가출, 폭력, 성 등)		최근 1년간 학교 성교육 내용		국가청소년위원회	청소년유해환경접촉종합 실태조사
유해환경, 문제행동	유해행동 (가출, 폭력, 성 등)		학교 성교육의 도움 여부		국가청소년위원회	청소년유해환경접촉종합 실태조사
유해환경, 문제행동	유해행동 (가출, 폭력, 성 등)		도움 되지 않는 이유		국가청소년위원회	청소년유해환경접촉종합 실태조사
유해환경, 문제행동	유해행동 (가출, 폭력, 성 등)		성고민 의논상대		국가청소년위원회	청소년유해환경접촉종합 실태조사
유해환경, 문제행동	유해행동 (가출, 폭력, 성 등)		성매매 친구를 본 경험		국가청소년위원회	청소년유해환경접촉종합 실태조사
유해환경, 문제행동	유해행동 (가출, 폭력, 성 등)		성매매 제안받은 경험		국가청소년위원회	청소년유해환경접촉종합 실태조사

대영역	핵심영역	세부영역	지표항목	지표항목 세부	기관명	자료명
유해환경, 문제행동	유해행동 (가출, 폭력, 성 등)		성매매 제안받은 경로		국가청소년위원회	청소년유해환경접촉종합 실태조사
유해환경, 문제행동	유해행동 (가출, 폭력, 성 등)		친구가 성매매 제안 받았을 때 의견		국가청소년위원회	청소년유해환경접촉종합 실태조사
유해환경, 문제행동	유해행동 (가출, 폭력, 성 등)		청소년 성매매의 이유		국가청소년위원회	청소년유해환경접촉종합 실태조사
유해환경, 문제행동	유해행동 (가출, 폭력, 성 등)		성관계 경험		보건복지부	청소년건강행태조사
유해환경, 문제행동	유해행동 (가출, 폭력, 성 등)		성관계 최초 시기		보건복지부	청소년건강행태조사
유해환경, 문제행동	유해행동 (가출, 폭력, 성 등)		지난 1년간 자살에 대한 생각		보건복지부	청소년건강행태조사
유해환경, 문제행동	유해행동 (가출, 폭력, 성 등)		지난 1년간 자살 시도 경험		보건복지부	청소년건강행태조사
유해환경, 문제행동	유해환경 (매체, 약물, 업소)		유해매체이용 경험률		국가청소년위원회	청소년유해환경접촉종합 실태조사
유해환경, 문제행동	유해환경 (매체, 약물, 업소)		유해매체 처음이용시기		국가청소년위원회	청소년유해환경접촉종합 실태조사
유해환경, 문제행동	유해환경 (매체, 약물, 업소)		유해매체 주 이용장소		국가청소년위원회	청소년유해환경접촉종합 실태조사

대영역	핵심영역	세부영역	지표항목	지표항목 세부	기관명	자료명
유해환경, 문제행동	유해환경 (매체, 약물, 업소)		유해매체 동반이용자		국가청소년위원회	청소년유해환경접촉종합 실태조사
유해환경, 문제행동	유해환경 (매체, 약물, 업소)		유해매체 이용시간대		국가청소년위원회	청소년유해환경접촉종합 실태조사
유해환경, 문제행동	유해환경 (매체, 약물, 업소)		유해매체에 대한 인식		국가청소년위원회	청소년유해환경접촉종합 실태조사
유해환경, 문제행동	유해환경 (매체, 약물, 업소)		컴퓨터 사용시간		국가청소년위원회	청소년유해환경접촉종합 실태조사
유해환경, 문제행동	유해환경 (매체, 약물, 업소)		게임아이템 실거래 경험		국가청소년위원회	청소년유해환경접촉종합 실태조사
유해환경, 문제행동	유해환경 (매체, 약물, 업소)		온라인상 유료결제경험		국가청소년위원회	청소년유해환경접촉종합 실태조사
유해환경, 문제행동	유해환경 (매체, 약물, 업소)		온라인 게임시간에 대한 가족약속여부		국가청소년위원회	청소년유해환경접촉종합 실태조사
유해환경, 문제행동	유해환경 (매체, 약물, 업소)		채팅경험여부		국가청소년위원회	청소년유해환경접촉종합 실태조사
유해환경, 문제행동	유해환경 (매체, 약물, 업소)		채팅 시 주요대화분야		국가청소년위원회	청소년유해환경접촉종합 실태조사
유해환경, 문제행동	유해환경 (매체, 약물, 업소)		채팅 후 상대방 만난 경험		국가청소년위원회	청소년유해환경접촉종합 실태조사

대영역	핵심영역	세부영역	지표항목	지표항목 세부	기관명	자료명
유해환경, 문제행동	유해환경 (매체, 약물, 업소)		유해사이트 접속경로		국가청소년위원회	청소년유해환경접촉종합 실태조사
유해환경, 문제행동	유해환경 (매체, 약물, 업소)		핸드폰 소지여부		국가청소년위원회	청소년유해환경접촉종합 실태조사
유해환경, 문제행동	유해환경 (매체, 약물, 업소)		폰팅, 성매매관련 광고수신여부		국가청소년위원회	청소년유해환경접촉종합 실태조사
유해환경, 문제행동	유해환경 (매체, 약물, 업소)		P2P서비스 경험여부		국가청소년위원회	청소년유해환경접촉종합 실태조사
유해환경, 문제행동	유해환경 (매체, 약물, 업소)		P2P 개인신상 유출경험		국가청소년위원회	청소년유해환경접촉종합 실태조사
유해환경, 문제행동	유해환경 (매체, 약물, 업소)		선정성 방송프로그램 시청시간대		국가청소년위원회	청소년유해환경접촉종합 실태조사
유해환경, 문제행동	유해환경 (매체, 약물, 업소)		생애 음주경험율		국가청소년위원회	청소년유해환경접촉종합 실태조사
유해환경, 문제행동	유해환경 (매체, 약물, 업소)		최근 1년간 음주경험율		국가청소년위원회	청소년유해환경접촉종합 실태조사
유해환경, 문제행동	유해환경 (매체, 약물, 업소)		최근 1년간 음주횟수		국가청소년위원회	청소년유해환경접촉종합 실태조사
유해환경, 문제행동	유해환경 (매체, 약물, 업소)		1회 평균음주량		국가청소년위원회	청소년유해환경접촉종합 실태조사

대영역	핵심영역	세부영역	지표항목	지표항목 세부	기관명	자료명
유해환경, 문제행동	유해환경 (매체, 약물, 업소)		최근 1달간 음주횟수		국가청소년위원회	청소년유해환경접촉종합 실태조사
유해환경, 문제행동	유해환경 (매체, 약물, 업소)		술 구입한 장소		국가청소년위원회	청소년유해환경접촉종합 실태조사
유해환경, 문제행동	유해환경 (매체, 약물, 업소)		술 판매자의 반응		국가청소년위원회	청소년유해환경접촉종합 실태조사
유해환경, 문제행동	유해환경 (매체, 약물, 업소)		술마신 장소		국가청소년위원회	청소년유해환경접촉종합 실태조사
유해환경, 문제행동	유해환경 (매체, 약물, 업소)		최초 음주시기		국가청소년위원회	청소년유해환경접촉종합 실태조사
유해환경, 문제행동	유해환경 (매체, 약물, 업소)		처음 술을 마신 날		국가청소년위원회	청소년유해환경접촉종합 실태조사
유해환경, 문제행동	유해환경 (매체, 약물, 업소)		처음 술마신 이유		국가청소년위원회	청소년유해환경접촉종합 실태조사
유해환경, 문제행동	유해환경 (매체, 약물, 업소)		최근 1년간 음주관련 행위		국가청소년위원회	청소년유해환경접촉종합 실태조사
유해환경, 문제행동	유해환경 (매체, 약물, 업소)		음주에 대한 인식		국가청소년위원회	청소년유해환경접촉종합 실태조사
유해환경, 문제행동	유해환경 (매체, 약물, 업소)		음주예방교육경험		국가청소년위원회	청소년유해환경접촉종합 실태조사

대영역	핵심영역	세부영역	지표항목	지표항목 세부	기관명	자료명
유해환경, 문제행동	유해환경 (매체, 약물, 업소)		생애흡연율		국가청소년위원회	청소년유해환경접촉종합 실태조사
유해환경, 문제행동	유해환경 (매체, 약물, 업소)		최근 1년간 흡연율		국가청소년위원회	청소년유해환경접촉종합 실태조사
유해환경, 문제행동	유해환경 (매체, 약물, 업소)		현재 흡연율		국가청소년위원회	청소년유해환경접촉종합 실태조사
유해환경, 문제행동	유해환경 (매체, 약물, 업소)		금연 이유		국가청소년위원회	청소년유해환경접촉종합 실태조사
유해환경, 문제행동	유해환경 (매체, 약물, 업소)		최근 1년간 흡연횟수		국가청소년위원회	청소년유해환경접촉종합 실태조사
유해환경, 문제행동	유해환경 (매체, 약물, 업소)		최근 1달간 흡연횟수		국가청소년위원회	청소년유해환경접촉종합 실태조사
유해환경, 문제행동	유해환경 (매체, 약물, 업소)		하루 평균 흡연량		국가청소년위원회	청소년유해환경접촉종합 실태조사
유해환경, 문제행동	유해환경 (매체, 약물, 업소)		최초 흡연시기		국가청소년위원회	청소년유해환경접촉종합 실태조사
유해환경, 문제행동	유해환경 (매체, 약물, 업소)		정기적 흡연 최초시기		국가청소년위원회	청소년유해환경접촉종합 실태조사
유해환경, 문제행동	유해환경 (매체, 약물, 업소)		흡연장소		국가청소년위원회	청소년유해환경접촉종합 실태조사

대영역	핵심영역	세부영역	지표항목	지표항목 세부	기관명	자료명
유해환경, 문제행동	유해환경 (매체, 약물, 업소)		담배 구입장소		국가청소년위원회	청소년유해환경접촉종합 실태조사
유해환경, 문제행동	유해환경 (매체, 약물, 업소)		흡연이유		국가청소년위원회	청소년유해환경접촉종합 실태조사
유해환경, 문제행동	유해환경 (매체, 약물, 업소)		금연계획여부		국가청소년위원회	청소년유해환경접촉종합 실태조사
유해환경, 문제행동	유해환경 (매체, 약물, 업소)		최근 1년간 금연시도		국가청소년위원회	청소년유해환경접촉종합 실태조사
유해환경, 문제행동	유해환경 (매체, 약물, 업소)		담배 구입 시 신분증 확인여부		국가청소년위원회	청소년유해환경접촉종합 실태조사
유해환경, 문제행동	유해환경 (매체, 약물, 업소)		최근 1년간 금연/흡연예방교육 경험		국가청소년위원회	청소년유해환경접촉종합 실태조사
유해환경, 문제행동	유해환경 (매체, 약물, 업소)		최초 금연/흡연예방교육시기		국가청소년위원회	청소년유해환경접촉종합 실태조사
유해환경, 문제행동	유해환경 (매체, 약물, 업소)		평생 흡입제 사용경험율		국가청소년위원회	청소년유해환경접촉종합 실태조사
유해환경, 문제행동	유해환경 (매체, 약물, 업소)		최근 1년간 흡입제 사용경험율		국가청소년위원회	청소년유해환경접촉종합 실태조사
유해환경, 문제행동	유해환경 (매체, 약물, 업소)		최근 1달간 흡입제 사용경험율		국가청소년위원회	청소년유해환경접촉종합 실태조사

대영역	핵심영역	세부영역	지표항목	지표항목 세부	기관명	자료명
유해환경, 문제행동	유해환경 (매체, 약물, 업소)		흡입제 최초 경험시기		국가청소년위원회	청소년유해환경접촉종합 실태조사
유해환경, 문제행동	유해환경 (매체, 약물, 업소)		흡입제 사용 주된 장소		국가청소년위원회	청소년유해환경접촉종합 실태조사
유해환경, 문제행동	유해환경 (매체, 약물, 업소)		평생 진통제 사용횟수		국가청소년위원회	청소년유해환경접촉종합 실태조사
유해환경, 문제행동	유해환경 (매체, 약물, 업소)		최근 1년간 진통제 사용횟수		국가청소년위원회	청소년유해환경접촉종합 실태조사
유해환경, 문제행동	유해환경 (매체, 약물, 업소)		최근 1달간 진통제 사용횟수		국가청소년위원회	청소년유해환경접촉종합 실태조사
유해환경, 문제행동	유해환경 (매체, 약물, 업소)		평생 잠 안오는 약 사용횟수		국가청소년위원회	청소년유해환경접촉종합 실태조사
유해환경, 문제행동	유해환경 (매체, 약물, 업소)		최근 1년간 잠 안오는 약 사용횟수		국가청소년위원회	청소년유해환경접촉종합 실태조사
유해환경, 문제행동	유해환경 (매체, 약물, 업소)		최근 1달간 잠 안오는 약 사용횟수		국가청소년위원회	청소년유해환경접촉종합 실태조사
유해환경, 문제행동	유해환경 (매체, 약물, 업소)		평생 살빼는 약 사용횟수		국가청소년위원회	청소년유해환경접촉종합 실태조사
유해환경, 문제행동	유해환경 (매체, 약물, 업소)		최근 1년간 살 빼는 약 사용횟수		국가청소년위원회	청소년유해환경접촉종합 실태조사

대영역	핵심영역	세부영역	지표항목	지표항목 세부	기관명	자료명
유해환경, 문제행동	유해환경 (매체, 약물, 업소)		최근 1달간 살 빼는 약 사용횟수		국가청소년위원회	청소년유해환경접촉종합 실태조사
유해환경, 문제행동	유해환경 (매체, 약물, 업소)		유해약물행동관련 인식		국가청소년위원회	청소년유해환경접촉종합 실태조사
유해환경, 문제행동	유해환경 (매체, 약물, 업소)		유해약물 구입 시 어려운 정도		국가청소년위원회	청소년유해환경접촉종합 실태조사
유해환경, 문제행동	유해환경 (매체, 약물, 업소)		유해업소 이용율		국가청소년위원회	청소년유해환경접촉종합 실태조사
유해환경, 문제행동	유해환경 (매체, 약물, 업소)		만화방 처음 갔던 시기		국가청소년위원회	청소년유해환경접촉종합 실태조사
유해환경, 문제행동	유해환경 (매체, 약물, 업소)		전자오락실 처음 갔던 시기		국가청소년위원회	청소년유해환경접촉종합 실태조사
유해환경, 문제행동	유해환경 (매체, 약물, 업소)		PC방 처음 갔던 시기		국가청소년위원회	청소년유해환경접촉종합 실태조사
유해환경, 문제행동	유해환경 (매체, 약물, 업소)		노래방 처음 갔던 시기		국가청소년위원회	청소년유해환경접촉종합 실태조사
유해환경, 문제행동	유해환경 (매체, 약물, 업소)		화상채팅노래방 처음 갔던 시기		국가청소년위원회	청소년유해환경접촉종합 실태조사
유해환경, 문제행동	유해환경 (매체, 약물, 업소)		비디오/DVD방 처음 갔던 시기		국가청소년위원회	청소년유해환경접촉종합 실태조사

대영역	핵심영역	세부영역	지표항목	지표항목 세부	기관명	자료명
유해환경, 문제행동	유해환경 (매체, 약물, 업소)		카페에 처음 갔던 시기		국가청소년위원회	청소년유해환경접촉종합 실태조사
유해환경, 문제행동	유해환경 (매체, 약물, 업소)		호프집, 소주방에 처음 갔던 시기		국가청소년위원회	청소년유해환경접촉종합 실태조사
유해환경, 문제행동	유해환경 (매체, 약물, 업소)		나이트클럽에 처음 갔던 시기		국가청소년위원회	청소년유해환경접촉종합 실태조사
유해환경, 문제행동	유해환경 (매체, 약물, 업소)		업소에 대한 유해도 인식		국가청소년위원회	청소년유해환경접촉종합 실태조사
유해환경, 문제행동	유해환경 (매체, 약물, 업소)		밤 10시 이후 청소년출입제한에 대한 인식		국가청소년위원회	청소년유해환경접촉종합 실태조사
유해환경, 문제행동	유해환경 (매체, 약물, 업소)		지난 1년간 유해업소 이용율		국가청소년위원회	청소년유해환경접촉종합 실태조사
유해환경, 문제행동	유해환경 (매체, 약물, 업소)		지난 1년간 만화방 이용빈도		국가청소년위원회	청소년유해환경접촉종합 실태조사
유해환경, 문제행동	유해환경 (매체, 약물, 업소)		지난 1년간 전자오락실 이용빈도		국가청소년위원회	청소년유해환경접촉종합 실태조사
유해환경, 문제행동	유해환경 (매체, 약물, 업소)		지난 1년간 PC방 이용빈도		국가청소년위원회	청소년유해환경접촉종합 실태조사
유해환경, 문제행동	유해환경 (매체, 약물, 업소)		지난 1년간 노래방 이용빈도		국가청소년위원회	청소년유해환경접촉종합 실태조사

대영역	핵심영역	세부 영역	지표항목	지표항목 세부	기관명	자료명
유해환경, 문제행동	유해환경 (매체, 약물, 업소)		지난 1년간 화상채팅노래방 이용빈도		국가청소년위원회	청소년유해환경접촉종합 실태조사
유해환경, 문제행동	유해환경 (매체, 약물, 업소)		지난 1년간 비디오/DVD방 이용빈도		국가청소년위원회	청소년유해환경접촉종합 실태조사
유해환경, 문제행동	유해환경 (매체, 약물, 업소)		지난 1년간 카페 이용빈도		국가청소년위원회	청소년유해환경접촉종합 실태조사
유해환경, 문제행동	유해환경 (매체, 약물, 업소)		지난 1년간 호프집, 소주방 이용빈도		국가청소년위원회	청소년유해환경접촉종합 실태조사
유해환경, 문제행동	유해환경 (매체, 약물, 업소)		지난 1년간 나이트클럽 이용빈도		국가청소년위원회	청소년유해환경접촉종합 실태조사
유해환경, 문제행동	유해환경 (매체, 약물, 업소)		청소년출입금지업소에 대한 인식		국가청소년위원회	청소년유해환경접촉종합 실태조사
유해환경, 문제행동	유해환경 (매체, 약물, 업소)		청소년출입금지업소 출입 시 업주의 반응		국가청소년위원회	청소년유해환경접촉종합 실태조사
유해환경, 문제행동	유해환경 (매체, 약물, 업소)		업소 중 흡연 경험장소		국가청소년위원회	청소년유해환경접촉종합 실태조사
유해환경, 문제행동	유해환경 (매체, 약물, 업소)		업소 중 음주 경험장소		국가청소년위원회	청소년유해환경접촉종합 실태조사
유해환경, 문제행동	유해환경 (매체, 약물, 업소)		업소 중 성접촉 경험장소		국가청소년위원회	청소년유해환경접촉종합 실태조사

대영역	핵심영역	세부영역	지표항목	지표항목 세부	기관명	자료명
유해환경, 문제행동	유해환경 (매체, 약물, 업소)		업소 중 폭력 경험장소		국가청소년위원회	청소년유해환경접촉종합 실태조사
유해환경, 문제행동	유해환경 (매체, 약물, 업소)		지난 1년간 아르바이트 경험률		국가청소년위원회	청소년유해환경접촉종합 실태조사
유해환경, 문제행동	유해환경 (매체, 약물, 업소)		아르바이트 경험장소		국가청소년위원회	청소년유해환경접촉종합 실태조사
유해환경, 문제행동	유해환경 (매체, 약물, 업소)		청소년고용금지업소 취업경로		국가청소년위원회	청소년유해환경접촉종합 실태조사
유해환경, 문제행동	유해환경 (매체, 약물, 업소)		고용시 업주의 나이확인여부		국가청소년위원회	청소년유해환경접촉종합 실태조사
유해환경, 문제행동	유해환경 (매체, 약물, 업소)		일의 종류		국가청소년위원회	청소년유해환경접촉종합 실태조사
유해환경, 문제행동	유해환경 (매체, 약물, 업소)		업소에서		국가청소년위원회	청소년유해환경접촉종합 실태조사
유해환경, 문제행동	유해환경 (매체, 약물, 업소)		맨 처음 일을 한 시기		국가청소년위원회	청소년유해환경접촉종합 실태조사
유해환경, 문제행동	유해환경 (매체, 약물, 업소)		유흥업소에서 일한 경험		국가청소년위원회	청소년유해환경접촉종합 실태조사
유해환경, 문제행동	유해환경 (매체, 약물, 업소)		업소 일을 한 이유		국가청소년위원회	청소년유해환경접촉종합 실태조사

대영역	핵심영역	세부영역	지표항목	지표항목 세부	기관명	자료명
유해환경, 문제행동	유해환경 (매체, 약물, 업소)		현재 업소 근무여부		국가청소년위원회	청소년유해환경접촉종합 실태조사
유해환경, 문제행동	유해환경 (매체, 약물, 업소)		업소일 계속이유		국가청소년위원회	청소년유해환경접촉종합 실태조사
유해환경, 문제행동	유해환경 (매체, 약물, 업소)		업소일 중단이유		국가청소년위원회	청소년유해환경접촉종합 실태조사
유해환경, 문제행동	유해환경 (매체, 약물, 업소)		업소일 하는 방식		국가청소년위원회	청소년유해환경접촉종합 실태조사
유해환경, 문제행동	유해환경 (매체, 약물, 업소)		최근 한 달 평균 업소근무일		국가청소년위원회	청소년유해환경접촉종합 실태조사
유해환경, 문제행동	유해환경 (매체, 약물, 업소)		업소일의 하루평균수입		국가청소년위원회	청소년유해환경접촉종합 실태조사
유해환경, 문제행동	유해환경 (매체, 약물, 업소)		수입의 사용처		국가청소년위원회	청소년유해환경접촉종합 실태조사
유해환경, 문제행동	유해환경 (매체, 약물, 업소)		업소주위사람에게		국가청소년위원회	청소년유해환경접촉종합 실태조사
유해환경, 문제행동	유해환경 (매체, 약물, 업소)		돈 뺏긴 경험		국가청소년위원회	청소년유해환경접촉종합 실태조사
유해환경, 문제행동	유해환경 (매체, 약물, 업소)		업소에서의 경험		국가청소년위원회	청소년유해환경접촉종합 실태조사

대영역	핵심영역	세부 영역	지표항목	지표항목 세부	기관명	자료명
유해환경, 문제행동	유해환경 (매체, 약물, 업소)		생애 음주경험율		보건복지부	청소년건강행태조사
유해환경, 문제행동	유해환경 (매체, 약물, 업소)		최근 2달간 음주횟수		보건복지부	청소년건강행태조사
유해환경, 문제행동	유해환경 (매체, 약물, 업소)		처음 술을 마신 날		보건복지부	청소년건강행태조사
유해환경, 문제행동	유해환경 (매체, 약물, 업소)		생애흡연율		보건복지부	청소년건강행태조사
유해환경, 문제행동	유해환경 (매체, 약물, 업소)		최근 2달간 흡연횟수		보건복지부	청소년건강행태조사
유해환경, 문제행동	유해환경 (매체, 약물, 업소)		최초 흡연시기		보건복지부	청소년건강행태조사
유해환경, 문제행동	유해환경 (매체, 약물, 업소)		정기적 흡연 최초시기		보건복지부	청소년건강행태조사
유해환경, 문제행동	유해환경 (매체, 약물, 업소)		최근 2년간 금연/흡연예방교육 경험		보건복지부	청소년건강행태조사
유해환경, 문제행동	유해환경 (매체, 약물, 업소)		평생 흡입제 사용경험율		보건복지부	청소년건강행태조사
유해환경, 문제행동	유해환경 (매체, 약물, 업소)		흡입제 최초 경험시기		보건복지부	청소년건강행태조사

대영역	핵심영역	세부영역	지표항목	지표항목 세부	기관명	자료명
유해환경, 문제행동	유해환경 (매체, 약물, 업소)		평생 잠안오는 약 사용횟수		보건복지부	청소년건강행태조사
유해환경, 문제행동	유해환경 (매체, 약물, 업소)		평생 살 빼는 약 사용횟수		보건복지부	청소년건강행태조사
인권, 복지분야	복지		의식주생활실태-최근일주일동안아침식사결식률		보건복지부	청소년건강행태조사
인권, 복지분야	복지		의식주생활실태-1일 1회 이상 과일 섭취률		보건복지부	청소년건강행태조사
인권, 복지분야	복지		의식주생활실태-1일 2회 이상 과일 섭취률		보건복지부	청소년건강행태조사
인권, 복지분야	복지		의식주생활실태-1일 3회 이상 채소 섭취률		보건복지부	청소년건강행태조사
인권, 복지분야	복지		의식주생활실태-1일 4회 이상 채소 섭취률		보건복지부	청소년건강행태조사
인권, 복지분야	복지		의식주생활실태-1일 2컵 이상 우유 섭취률		보건복지부	청소년건강행태조사
인권, 복지분야	복지		의식주생활실태-주1회 이상 탄산음료 섭취률		보건복지부	청소년건강행태조사
인권, 복지분야	복지		의식주생활실태-주1회이상 패스트푸드 섭취율		보건복지부	청소년건강행태조사
인권, 복지분야	복지		의식주생활실태-주1회이상 라면 섭취율		보건복지부	청소년건강행태조사
인권, 복지분야	복지		의식주생활실태-매일 1회 이상 과자 섭취율		보건복지부	청소년건강행태조사
활동, 문화분야	활동·문화		여가시간-학기 중 평일		통계청	생활시간조사
활동, 문화분야	활동·문화		여가시간-학기 중 토요일		통계청	생활시간조사
활동, 문화분야	활동·문화		여가시간-학기 중 일요일		통계청	생활시간조사

부 록 4. 청소년지식나무 - 보건복지가족부

대연역	핵심영역	세부영역	지표항목	세부지표항목	기관명	자료명
	청소년 정보매체		컴퓨터(인터넷)	청소년들의 메신저 이용 시간 (주 평균)	정보통신부, 한국인터넷진흥원	정보화실태조사
	청소년 정보매체		컴퓨터(인터넷)	청소년들의 메신저 이용 여부	정보통신부, 한국인터넷진흥원	정보화실태조사
	청소년 정보매체		컴퓨터(인터넷)	청소년들의 인터넷 상거래 이용여부	통계청, 한국인터넷진흥원	정보화실태조사
	청소년 정보매체		컴퓨터(인터넷)	청소년들의 인터넷 이용장소(복수응답)	정보통신부, 한국인터넷진흥원	정보화실태조사
	청소년 정보매체		컴퓨터(인터넷)	청소년들의 컴퓨터 이용 시간(주 평균)	정보통신부, 한국인터넷진흥원	정보화실태조사
	청소년 정보매체		컴퓨터(인터넷)	청소년의 학교 급별 컴퓨터 보유현황	교육과학기술부, 한국교육개발원	교육통계연보
	청소년 정보매체		이동전화(휴대폰)	청소년들의 문자메시지 이용 건수(일평균)	정보통신부, 한국인터넷진흥원	정보화실태조사
	청소년 정보매체		이동전화(휴대폰)	청소년들의 이동전화 이용 여부	정보통신부, 한국인터넷진흥원	정보화실태조사
	청소년 정보매체		TV/신문	청소년들의 인터넷 이용에 따른 신문 읽는 시간변화	정보통신부, 한국인터넷진흥원	정보화실태조사
	청소년 정보매체		TV/신문	청소년들의 신문 읽는 시간 (주 평균)	정보통신부, 한국인터넷진흥원	정보화실태조사

대연역	핵심영역	세부영역	지표항목	세부지표항목	기관명	자료명
	청소년 정보매체		TV/신문	청소년들의 TV 시청 시간 (주 평균)	정보통신부, 한국인터넷진흥원	정보화실태조사
	청소년사회문화 활동		시간활용	청소년의 생활시간 활용현황	통계청	생활시간조사
	청소년사회문화 활동		수련활동	청소년 수련시설 현황(전국)	국가청소년위원회	홈페이지 청소년수련시설현황
	청소년사회문화 활동		문화활동	청소년들의 사회단체 참여도	통계청	사회통계조사
	청소년사회문화 활동		문화활동	청소년들의 음악감상방법(2004)	통계청	사회통계조사
	청소년사회문화 활동		문화활동	청소년의 독서인구 - 자료	통계청	사회통계조사
	청소년사회문화 활동		문화활동	청소년들의 지역문화행사 참여 및 만족도	통계청	사회통계조사
	청소년사회문화 활동		문화활동	청소년의 문화예술 및 스포츠 관람률	통계청	사회통계조사
	청소년사회문화 활동		문화활동	청소년의 주말 및 휴일의 여가활용 방법	통계청	사회통계조사
	청소년사회문화 활동		문화활동	청소년의 전통문화에 대한 관심도	통계청	사회통계조사

대연역	핵심영역	세부영역	지표항목	세부지표항목	기관명	자료명
	청소년사회문화 활동		문화활동	청소년들의 지난 1년 동안 부모와의 문화예술 관람 및 여행(복수응답) 현황	통계청	사회통계조사
	청소년사회문화 활동		봉사활동	청소년들의 향후 자원봉사활동 참여 여부	통계청	사회통계조사
	청소년사회문화 활동		봉사활동	청소년들의 자원봉사 참여율	통계청	사회통계조사
	청소년사회문화 활동		봉사활동	청소년들의 장애인을 위한 향후 봉사활동 의사(2005)	통계청	사회통계조사
	청소년사회문화 활동		봉사활동	청소년들의 장애인을 위한 봉사활동(2005) 현황	통계청	사회통계조사
	청소년사회문화 활동		종교활동	청소년들의 종교유형별 인구구성(2005)	통계청	인구주택총조사
	청소년사회문화 활동		청소년지도사	청소년지도사 양성현황	국가청소년위원회	청소년백서
	공공서비스 및 사회인식도			청소년들의 준법수준	통계청	사회통계조사
	공공서비스 및 사회인식도			청소년들의 계층의식 (15세 이상 인구) 2006년	통계청	사회통계조사
	공공서비스 및 사회인식도			청소년들의 민원서비스 불만 이유(주된 응답)	통계청	사회통계조사

대연역	핵심영역	세부영역	지표항목	세부지표항목	기관명	자료명
	공공서비스 및 사회인식도			청소년들의 민원서비스 만족도	통계청	
	공공서비스 및 사회인식도			청소년들의 후원(기부)인구 (복수응답) 2006년	통계청	사회통계조사
	공공서비스 및 사회인식도			청소년들의 주관적 만족도(소득, 건강 등 생활 전반적) 2006년	통계청	사회통계조사
	공공서비스 및 사회인식도			청소년 중 의료급여 대상자 구성비	보건복지부	보건복지통계연보
	청소년비행		학업중단	청소년의 학업중단을	교육과학기술부, 한국교육개발원	교육통계연보
	청소년비행		흡연, 음주	청소년들의 최초 음주예방교육 시기(2006)	국가청소년위원회	청소년유해환경접촉종합 실태조사
	청소년비행		흡연, 음주	청소년들의 음주예방교육 (최근1년간) 현황	국가청소년위원회	청소년유해환경접촉종합 실태조사
	청소년비행		흡연, 음주	청소년들의 최초 음주이유 (2006)	국가청소년위원회	청소년유해환경접촉종합 실태조사
	청소년비행		흡연, 음주	청소년들의 최초 음주시기 (2006)	국가청소년위원회	청소년유해환경접촉종합 실태조사
	청소년비행		흡연, 음주	청소년들의 음주장소 (최근 한 달) 2006년	국가청소년위원회	청소년유해환경접촉종합 실태조사

대연역	핵심영역	세부영역	지표항목	세부지표항목	기관명	자료명
	청소년비행		흡연, 음주	청소년들의 음주횟수 (최근 한 달) 2006년	국가청소년위원회	청소년유해환경접촉종합 실태조사
	청소년비행		흡연, 음주	청소년들의 음주횟수 (최근 1년간) 2006년	국가청소년위원회	청소년유해환경접촉종합 실태조사
	청소년비행		흡연, 음주	청소년의 음주량 (2006년도)	국가청소년위원회	청소년유해환경접촉종합 실태조사
	청소년비행		흡연, 음주	중·고등학생 흡연자의 하루 평균 흡연량	국민건강증진연구소, 한국금연운동협의회	전국 중·고등학교 학생흡연 실태조사
	청소년비행		흡연, 음주	가족의 흡연여부에 따른 고등학생들의 흡연여부	국민건강증진연구소, 한국금연운동협의회	전국 중·고등학교 학생흡연 실태조사
	청소년비행		흡연, 음주	중·고등학생의 지역별 흡연율	국민건강증진연구소, 한국금연운동협의회	전국 중·고등학교 학생흡연 실태조사
	청소년비행		흡연, 음주	중·고등학생의 흡연율 변화	국민건강증진연구소, 한국금연운동협의회	전국 중·고등학교 학생흡연 실태조사
	청소년비행		가출	청소년이 가출충동을 느끼는 상황(2006)	국가청소년위원회	청소년유해환경접촉종합 실태조사
	청소년비행		가출	가출 청소년 원인별 현황 및 사후관리 현황	??	
	청소년비행		가출	청소년 쉼터 입소 청소년 현황	??	
	청소년비행		가출	가출 청소년 현황	경찰청	

대연역	핵심영역	세부영역	지표항목	세부지표항목	기관명	자료명
	청소년비행		폭력/왕따	청소년폭력(협박, 폭행, 왕따 등)을 당한 후 알려진 사람 현황 2006년	국가청소년위원회	청소년유해환경접촉종합 실태조사
	청소년비행		폭력/왕따	청소년의 지난 1년간 지속적으로 집단따돌림을 당한 경험	국가청소년위원회	청소년유해환경접촉종합 실태조사
	청소년비행		폭력/왕따	청소년의 지난 1년간 급우나 또래로부터의 욕설이나 협박 경험	국가청소년위원회	청소년유해환경접촉종합 실태조사
	청소년비행		범죄	학생범죄 처리 현황	대검찰청	범죄분석
	청소년비행		범죄	소년범죄 처리 현황	대검찰청	범죄분석
	청소년비행		범죄	학생 범죄자 범행동기	대검찰청	범죄분석
	청소년비행		범죄	소년범죄자 비율	대검찰청	범죄분석
	청소년비행		범죄	청소년 범죄자의 연령별 범죄분포	대검찰청	범죄분석
	청소년비행		요보호아동	요보호아동 보호내용	보건복지부	보건복지통계연보
	청소년비행		요보호아동	요보호아동 발생 및 발생유형	보건복지부	보건복지통계연보
	청소년비행		요보호아동	요보호아동 발생 및 보호내용	보건복지부	보건복지통계연보
	청소년비행		요보호아동	청소년의 우울증 및 자살생각여부(지난1년간) 2005년	보건복지부	국민건강영양조사

대연역	핵심영역	세부영역	지표항목	세부지표항목	기관명	자료명
	청소년 보호 및 복지시설			아동학대 유형 및 학대 발생장소	보건복지부	
	청소년 보호 및 복지시설			아동학대 상담 현황	보건복지부, 중앙아동보호전문기관	보건복지부, 중앙아동보호전문기관
	청소년 보호 및 복지시설			청소년 쉼터 입소 청소년 현황	?	
	청소년 보호 및 복지시설			청소년들이 생각하는 향후 늘려야 할 공공시설	통계청	사회통계조사
	청소년 보호 및 복지시설			아동입양 기관수 및 입양아수	보건복지부	입양현황
	청소년 보호 및 복지시설			아동복지(종합) 시설수 및 보호아동현황	보건복지부	아동복지시설수 및 보호아동 현황
	청소년 보호 및 복지시설			소년·소녀가장 세대현황	보건복지부	보건복지통계연보
	청소년건강		건강유해요소(흡연/음주)	청소년들의 최초 음주예방교육 시기(2006)	국가청소년위원회	청소년유해환경접촉종합 실태조사
	청소년건강		건강유해요소(흡연/음주)	청소년들의 음주예방교육(최근1년간) 현황	국가청소년위원회	청소년유해환경접촉종합 실태조사
	청소년건강		건강유해요소(흡연/음주)	청소년들의 최초 음주이유(2006)	국가청소년위원회	청소년유해환경접촉종합 실태조사

대연역	핵심영역	세부영역	지표항목	세부지표항목	기관명	자료명
	청소년건강		건강유해요소(흡연/음주)	청소년들의 최초 음주시기 (2006)	국가청소년위원회	청소년유해환경접촉종합 실태조사
	청소년건강		건강유해요소(흡연/음주)	청소년들의 음주장소 (최근 한 달) 2006년	국가청소년위원회	청소년유해환경접촉종합 실태조사
	청소년건강		건강유해요소(흡연/음주)	청소년들의 음주횟수 (최근 한 달) 2006년	국가청소년위원회	청소년유해환경접촉종합 실태조사
	청소년건강		건강유해요소(흡연/음주)	청소년들의 음주횟수 (최근1년간) 2006년	국가청소년위원회	청소년유해환경접촉종합 실태조사
	청소년건강		건강유해요소(흡연/음주)	청소년의 음주량 (2006년도)	국가청소년위원회	청소년유해환경접촉종합 실태조사
	청소년건강		건강유해요소(흡연/음주)	중·고등학생 흡연자의 하루 평균 흡연량	국민건강증진연구소, 한국금연운동협의회	전국 중·고등학교 학생흡연 실태조사
	청소년건강		건강유해요소(흡연/음주)	가족의 흡연여부에 따른 고등학생들의 흡연여부	국민건강증진연구소, 한국금연운동협의회	전국 중·고등학교 학생흡연 실태조사
	청소년건강		건강유해요소(흡연/음주)	중·고등학생의 지역별 흡연율	국민건강증진연구소, 한국금연운동협의회	전국 중·고등학교 학생흡연 실태조사
	청소년건강		건강유해요소(흡연/음주)	중·고등학생의 흡연율 변화	국민건강증진연구소, 한국금연운동협의회	전국 중·고등학교 학생흡연 실태조사
	청소년건강		스트레스/우울/자살	청소년의 스트레스 인지도 (2005년)	보건복지부	국민건강영양조사

대연역	핵심영역	세부영역	지표항목	세부지표항목	기관명	자료명
	청소년건강		스트레스/우울/자살	청소년의 우울증 및 자살생각여부(지난 1년간) 2005년	보건복지부	국민건강영양조사
	청소년건강		신체발달	청소년 신체중량지수 (6 - 17세)	교육과학기술부, 한국교육개발원	교육통계연보
	청소년건강		신체발달	청소년 가슴둘레 (6 - 17세)	교육과학기술부, 한국교육개발원	교육통계연보
	청소년건강		신체발달	청소년 체중 (6 - 17세)	교육과학기술부, 한국교육개발원	교육통계연보
	청소년건강		신체발달	청소년 신장 (6 - 17세)	교육과학기술부, 한국교육개발원	교육통계연보
	청소년건강		신체발달	청소년의 기대여명	통계청	생명표
	청소년건강		질병/사망	청소년의 유병률, 유병일수 및 외병일수	통계청	사회통계조사
	청소년건강		질병/사망	청소년의 사망자수 및 사망률	통계청	사망원인통계연보
	청소년건강		질병/사망	청소년의 기대여명	통계청	생명표
	청소년건강		영양 및 건강관리	청소년 중 의료급여 대상자 구성비	보건복지부	보건복지통계연보
	청소년건강		영양 및 건강관리	청소년 건강관리방법	통계청	사회통계조사
	청소년건강		영양 및 건강관리	청소년의 건강평가	통계청	사회통계조사
	청소년건강		영양 및 건강관리	청소년의 평균 영양소 섭취량(1인 1일당) 2005년	보건복지부	국민건강영양조사

대연역	핵심영역	세부영역	지표항목	세부지표항목	기관명	자료명
	청소년건강		영양 및 건강관리	청소년의 식품군별 평균 섭취량(1인 1일당) 2005년	보건복지부	국민건강영양조사
	청소년과 직업		경제활동일반	청소년 근로자의 임금수준(정액 및 초과급여)	노동부	임금구조기본통계조사
	청소년과 직업		경제활동일반	여자 청소년의 경제활동 현황	통계청	경제활동인구조사
	청소년과 직업		경제활동일반	남자 청소년의 경제활동 현황	통계청	경제활동인구조사
	청소년과 직업		경제활동일반	청소년의 경제활동 현황	통계청	경제활동인구조사
	청소년과 직업		취업	청소년이 선호하는 직장(2006)	통계청	사회통계조사
	청소년과 직업		취업	청소년의 직업선택요인	통계청	사회통계조사
	청소년과 직업		취업	청년층 취업자의 첫 직장 근속기간 및 이직사유	통계청	경제활동인구조사부가조사
	청소년과 직업		취업	청년층 취업자의 첫 취업 소요기간 및 취업경로	통계청	경제활동인구조사부가조사
	청소년과 직업		취업	청소년 근로자의 임금수준(정액 및 초과급여)	노동부	임금구조기본통계조사
	청소년과 직업		취업	대학 신규 졸업자의 취업자 비율	교육과학기술부, 한국교육개발원	교육통계연보
	청소년과 직업		취업	전문대학 신규 졸업자의 진학자 및 취업자 비율	교육과학기술부, 한국교육개발원	교육통계연보
	청소년과 직업		취업	실업계고 졸업자의 진학자 및 취업자 비율	교육과학기술부, 한국교육개발원	교육통계연보

대연역	핵심영역	세부영역	지표항목	세부지표항목	기관명	자료명
	청소년과 직업		취업	청소년 취업자의 직업별 구성비	통계청	경제활동인구조사
	청소년과 직업		취업	청소년 취업자의 산업별 구성비	통계청	경제활동인구조사
	청소년과 직업		비경제활동인구	청소년 비경제활동인구의 성별 및 활동상태별 현황	통계청	경제활동인구조사
	청소년과 직업		아르바이트	청소년의 아르바이트 구직경로(2006)	국가청소년위원회	청소년유해환경접촉종합 실태조사
	청소년과 직업		아르바이트	청소년의 아르바이트 업종(복수응답) 2006년	국가청소년위원회	청소년유해환경접촉종합 실태조사
	청소년과 직업		아르바이트	청소년의 아르바이트 경험률(2006)	국가청소년위원회	청소년유해환경접촉종합 실태조사
	교육			청소년의 통학 이용 수단(2006)	통계청	인구주택총조사
	교육			청소년의 통학 소요시간	통계청	인구주택총조사
	교육			청소년 자녀 1인당 월평균 교육비	통계청	사회통계조사
	교육			학생의 기대교육 목적	통계청	사회통계조사
	교육			학생의 기대교육 수준	통계청	사회통계조사
	교육			학교교육의 효과(국가관 및 사회관 정립, 생활·직업·취업에의 활용)	통계청	사회통계조사

대연역	핵심영역	세부영역	지표항목	세부지표항목	기관명	자료명
	교육			학교교육의 효과(지식, 기술 습득 및 인격 형성)	통계청	사회통계조사
	교육			학생 1인당 건물, 교지 및 체육장 면적	교육과학기술부, 한국교육개발원	교육통계연보
	교육			학생의 학교생활 만족도(학교시설 및 학교 주변 환경)	통계청	사회통계조사
	교육			학생의 학교생활 만족도(교우관계 및 교사, 교수와의 관계)	통계청	사회통계조사
	교육			학생의 학교생활 만족도(교육방법 및 전공)	통계청	사회통계조사
	교육			학생의 학교생활 만족도(전반적인 학교생활 및 교육내용·수준)	통계청	사회통계조사
	교육			청소년의 교육기회 충족도 및 미충족 이유	통계청	사회통계조사
	교육			초,중,고 학급당 학생수	교육과학기술부, 한국교육개발원	교육통계연보
	교육			청소년들의 학업중단율	교육과학기술부, 한국교육개발원	교육통계연보

대연역	핵심영역	세부영역	지표항목	세부지표항목	기관명	자료명
	교육			초,중,고 교원 1인당 학생수	교육과학기술부, 한국교육개발원	교육통계연보
	교육			취학률	교육과학기술부, 한국교육개발원	교육통계연보
	교육			진학률	교육과학기술부, 한국교육개발원	교육통계연보
	교육			학령인구	통계청	장래인구특별추계
	청소년 인구조사			소년·소녀가장 세대현황	보건복지부	보건복지통계연보
	청소년 인구조사			청소년 장래가구	통계청	장래가구추계, 인구주택총조사
	청소년 인구조사			학령인구	통계청	장래인구특별추계
	청소년 인구조사			여자 청소년 인구 및 구성비	통계청	장래인구특별추계
	청소년 인구조사			남자 청소년 인구 및 구성비	통계청	장래인구특별추계
	청소년 인구조사			청소년 인구 및 구성비	통계청	장래인구특별추계
	청소년과 가족			가족의 흡연여부에 따른 고등학생들의 흡연여부	국민건강증진연구소, 한국금연운동협의회	전국 중·고등학교 학생흡연 실태조사

대연역	핵심영역	세부영역	지표항목	세부지표항목	기관명	자료명
	청소년과 가족			청소년 자녀 1인당 월평균 교육비	통계청	사회통계조사
	청소년과 가족			청소년의 가사분담에 대한 견해(2006)	통계청	사회통계조사
	청소년과 가족			청소년의 결혼에 대한 견해	통계청	사회통계조사
	청소년과 가족			청소년의 가족관계 만족도(자기 부모와의 관계 및 형제,자매와의 관계)	통계청	사회통계조사
	청소년과 가족			청소년의 혼인현황	통계청	인구동태통계연보
	청소년과 가족			시도별 부양비 추이	통계청	장래인구특별추계
	청소년 유해환경			청소년의 인터넷 음란사이트를 접속하는 주된 경로(2006)	국가청소년위원회	청소년유해환경접촉종합 실태조사
	청소년 유해환경			청소년의 음란사이트 이용경험 현황(2006)	국가청소년위원회	청소년유해환경접촉종합 실태조사
	청소년 유해환경			청소년의 성인용 비디오, 영화 이용경험 현황(2006)	국가청소년위원회	청소년유해환경접촉종합 실태조사
	아동청소년 상담			청소년 상담 이용 현황	국가청소년위원회	
	아동청소년 상담			아동학대 상담 현황	보건복지부, 중앙아동보호전문기관	보건복지부, 중앙아동보호전문기관

대연역	핵심영역	세부영역	지표항목	세부지표항목	기관명	자료명
	아동청소년 상담			특수보육시설 설치현황(2006)	여성가족부	여성가족통계연보
	아동청소년 상담			청소년 상담 대상 및 상담내용 현황	국가청소년위원회	청소년백서
	아동청소년 상담			청소년 상담센터 설치현황 및 상담실적	국가청소년위원회	청소년백서
	아동청소년 상담			청소년 상담사 양성현황	국가청소년위원회	청소년백서
	아동청소년 상담			아동상담소수 및 상담실적 현황	보건복지부	보건복지통계연보
	아동청소년 상담			청소년 고민상담 대상	통계청	사회통계조사
	아동청소년 상담			청소년이 고민하는 문제	통계청	사회통계조사
	청소년장애 (신체/정신)			청소년들이 생각하는 장애인이 필요로 하는 것	통계청	사회통계조사
	청소년장애 (신체/정신)			청소년들의 장애인 차별에 대한 인식(2005)	통계청	사회통계조사

대역	핵심영역	세부영역	지표항목	세부지표항목	기관명	자료명
	청소년장애 (신체/정신)			청소년들의 장애인을 위한 향후 봉사활동 의사(2005)	통계청	사회통계조사
	청소년장애 (신체/정신)			전국의 장애인 취학자 현황	교육과학기술부, 한국교육개발원	교육통계연보
	청소년장애 (신체/정신)			장애인의 장애관련 최초 진단시기	보건복지부	
	청소년장애 (신체/정신)			장애유형별 장애인 출현율(2005)	보건복지부 보건사회연구원	장애인실태조사
	청소년과 교통			청소년의 교통안전시설에 대한 만족도	통계청	사회통계조사
	청소년과 교통			청소년들이 생각하는 교통문제	통계청	사회통계조사
	청소년과 교통			청소년의 통학 이용 수단(2006)	통계청	인구주택총조사
	청소년과 교통			청소년의 통학 소요시간	통계청	인구주택총조사

부 록 5. 청소년통계 - 통계개발원

대연역	핵심영역	세부영역	지표항목	지표항목 세부	기관명	자료명
교육			학교 급별 진학율		교육과학기술부, 한국교육개발원	교육통계연보
교육			교원 1인당 학생수		교육과학기술부, 한국교육개발원	교육통계연보
교육			진학률		교육과학기술부, 한국교육개발원	교육통계연보
교육			취학률		교육과학기술부, 한국교육개발원	교육통계연보
교육			학업 중단율		교육과학기술부, 한국교육개발원	교육통계연보
교육			학급당 학생수		교육과학기술부, 한국교육개발원	교육통계연보
교육			학생 1인당 건물, 교지 및 체육장 면적		교육과학기술부, 한국교육개발원	교육통계연보
교육			학교 급별 컴퓨터 보유현황		교육과학기술부, 한국교육개발원	교육통계연보
교육			청소년 방과 후 아카데미		국가청소년위원회	청소년백서
교육			방과 후 학교, 교재, 어학연수 실태		통계청	사교육비실태조사
교육			학교 급별 사교육 참여실태		통계청	사교육비실태조사

대연역	핵심영역	세부영역	지표항목	지표항목 세부	기관명	자료명
교육			초등학생의 주된 학습 방법		통계청	사회통계조사
교육			사교육 현황	학교급 및 특성별 사교육 참여율	통계청	사교육비실태조사
교육			사교육 현황	학교급 및 특성별 월평균 사교육비	통계청	사교육비실태조사
교육			사교육 현황	학교급 및 특성별 사교육 참여시간	통계청	사교육비실태조사
교육			초등학생의 방과 후 시간	방과 후 시간을 보내는 곳과 함께 지내는 사람	통계청	사회통계조사
교육			초등학생의 방과 후 시간	방과 후 시간의 활용	통계청	사회통계조사
교육			초등학생의 방과 후 놀이	방과 후 놀이방법	통계청	사회통계조사
교육			초등학생의 방과 후 놀이	방과 후 놀이장소	통계청	사회통계조사
교통과 정보화			학교별 통학 소요시간		통계청	인구주택총조사 보고서, 장래가구추계
교통과 정보화			학교별 통학 이용수단		통계청	인구주택총조사 보고서, 장래가구추계
교통과 정보화			교통문제		통계청	사회통계조사
교통과 정보화			교통안전시설에 대한 만족도		통계청	사회통계조사
교통과 정보화			컴퓨터 이용시간		한국인터넷진흥원	정보화실태조사

대연역	핵심영역	세부영역	지표항목	지표항목 세부	기관명	자료명
교통과 정보화			인터넷 이용장소		한국인터넷진흥원	정보화실태조사
교통과 정보화			인터넷 상거래(인터넷쇼핑) 이용여부		한국인터넷진흥원	정보화실태조사
교통과 정보화			이동전화 이용 여부		한국인터넷진흥원	정보화실태조사
교통과 정보화			인터넷 이용에 따른 TV 시청 시간 변화		한국인터넷진흥원	정보화실태조사
교통과 정보화			인터넷 이용에 따른 신문 읽는 시간 변화		한국인터넷진흥원	정보화실태조사
교통과 정보화			이동전화 이용 여부		한국인터넷진흥원	정보화실태조사
교통과 정보화			메신저 이용 여부		한국인터넷진흥원	정보화실태조사
노동			전문계고 졸업자의 진학자 및 취업자 비율		교육과학기술부, 한국교육개발원	교육통계연보
노동			전문대학 졸업자의 진학자 및 취업자 비율		교육과학기술부, 한국교육개발원	교육통계연보
노동			대학 신규 졸업자의 진학자 및 취업자 비율		교육과학기술부, 한국교육개발원	교육통계연보

대연역	핵심영역	세부영역	지표항목	지표항목 세부	기관명	자료명
노동			아르바이트	아르바이트 경험률 및 업종	국가청소년위원회	청소년유해환경접촉 종합실태조사
노동			아르바이트	청소년 취업불가 아르바이트 구직 경로	국가청소년위원회	청소년유해환경접촉 종합실태조사
노동			청소년 근로자의 임금 수준		노동부	임금구조기본통계조사
노동			소득분배에 대한 견해		통계청	사회통계조사
노동			청소년 경제 활동		통계청	경제활동인구조사
노동			청소년 취업자의 산업직업별 구성비		통계청	경제활동인구조사
노동			청년층 취업자의 첫 취업 시 소요기간		통계청	경제활동인구조사부가조사(청년)
노동			청년층 취업자의 취업경로		통계청	경제활동인구조사부가조사(청년)
노동			남자 청소년의 경제활동		통계청	경제활동인구조사
노동			여자 청소년의 경제활동		통계청	경제활동인구조사
노동			청소년 비경제활동인구의 성별 및 활동 상태 별 현황		통계청	경제활동인구조사
노동			청년층 취업자의 첫 직장 근속기간		통계청	경제활동인구조사부가조사
노동			청년층 취업자의 첫 직장 이직사유		통계청	경제활동인구조사부가조사

대연역	핵심영역	세부영역	지표항목	지표항목 세부	기관명	자료명
노동			청소년의 직업선택 요인		통계청	사회통계조사
노동			청소년이 선호하는 직장		통계청	사회통계조사
노동			소득만족도		통계청	사회통계조사
노동			소비 생활 만족도		통계청	사회통계조사
문화와 여가 ·사회참여			주말과 휴일의 여가활동 방법(주말과 휴일의 여가활동 방법 앞으로 하고 싶은 여가활동)		통계청	사회통계조사
문화와 여가 ·사회참여			문화예술 및 스포츠 관람률		통계청	사회통계조사
문화와 여가 ·사회참여			독서율 및 평균 독서권수		통계청	사회통계조사
문화와 여가 ·사회참여			해외여행 경험 횟수		통계청	사회통계조사
문화와 여가 ·사회참여			부모와의 문화예술 관람 및 여행		통계청	사회통계조사
문화와 여가 ·사회참여			종교유형별 인구구성		통계청	인구주택총조사 보고서, 장래가구추계
문화와 여가 ·사회참여			전통문화에 대한 관심		통계청	사회통계조사
문화와 여가 ·사회참여			주말과 휴일의 여가활동	여가활동을 함께 하는 사람	통계청	사회통계조사

대연역	핵심영역	세부영역	지표항목	지표항목 세부	기관명	자료명
문화와 여가 ·사회참여			청소년의 생활시간 활용		통계청	사회통계조사
문화와 여가 ·사회참여			지역문화행사 참여 및 만족도		통계청	사회통계조사
문화와 여가 ·사회참여			독서인구		통계청	사회통계조사
문화와 여가 ·사회참여			앞으로 하고 싶은 여가활동		통계청	사회통계조사
문화와 여가 ·사회참여			주관적 만족도		통계청	사회통계조사
문화와 여가 ·사회참여			후원인구		통계청	사회통계조사
문화와 여가 ·사회참여			사회단체 참여율		통계청	사회통계조사
문화와 여가 ·사회참여			자원봉사 참여율		통계청	사회통계조사
문화와 여가 ·사회참여			향후 자원봉사활동 참여 여부		통계청	사회통계조사
문화와 여가 ·사회참여			민원서비스 만족도		통계청	사회통계조사

대연역	핵심영역	세부영역	지표항목	지표항목 세부	기관명	자료명
문화와 여가 ·사회참여			민원서비스불만이유		통계청	사회통계조사
문화와 여가 ·사회참여			계층의식		통계청	사회통계조사
문화와 여가 ·사회참여			TV 시청 시간		한국인터넷진흥원	정보화실태조사
문화와 여가 ·사회참여			신문 읽는 시간		한국인터넷진흥원	정보화실태조사
보건			청소년 신장(6~17세)		교육과학기술부, 한국교육개발원	교육통계연보
보건			청소년 체중(6~17세)		교육과학기술부, 한국교육개발원	교육통계연보
보건			청소년 가슴둘레(6~17세)		교육과학기술부, 한국교육개발원	교육통계연보
보건			청소년 신체중량지수(6~17세)		교육과학기술부, 한국교육개발원	교육통계연보
보건			청소년의 음주	음주횟수	국가청소년위원회	청소년유해환경접촉 종합실태조사
보건			청소년의 음주	월 음주횟수	국가청소년위원회	청소년유해환경접촉 종합실태조사

대연역	핵심영역	세부영역	지표항목	지표항목 세부	기관명	자료명
보건			청소년의 음주	음주량	국가청소년위원회	청소년유해환경접촉 종합실태조사
보건			청소년의 음주	음주장소	국가청소년위원회	청소년유해환경접촉 종합실태조사
보건			청소년의 음주	최초 음주이유	국가청소년위원회	청소년유해환경접촉 종합실태조사
보건			청소년의 음주	음주예방교육	국가청소년위원회	청소년유해환경접촉 종합실태조사
보건			중·고등학생 흡연율		국민건강증진연구소, 한국금연운동협의회	전국 중·고등학교 학생흡연 실태조사
보건			청소년의 흡연	중·고등학생의 흡연율 변화	국민건강증진연구소, 한국금연운동협의회	전국 중·고등학교 학생흡연 실태조사
보건			청소년의 흡연	중·고등학생의 지역별 흡연율	국민건강증진연구소, 한국금연운동협의회	전국 중·고등학교 학생흡연 실태조사
보건			청소년의 흡연	흡연 가족구성원 유무에 따른 학생의 흡연여부	국민건강증진연구소, 한국금연운동협의회	전국 중·고등학교 학생흡연 실태조사
보건			청소년의 흡연	중·고등학생 흡연자의 하루 평균 흡연량	국민건강증진연구소, 한국금연운동협의회	전국 중·고등학교 학생흡연 실태조사
보건			청소년의 흡연	중·고등학생의 흡연 해독에 대한 지식 변화	국민건강증진연구소, 한국금연운동협의회	전국 중·고등학교 학생흡연 실태조사

대연역	핵심영역	세부영역	지표항목	지표항목 세부	기관명	자료명
보건			청소년의 흡연	흡연에 대한 태도 변화	국민건강증진연구소, 한국금연운동협의회	전국 중·고등학교 학생흡연 실태조사
보건			청소년의 흡연	흡연 학생의 금연의사 변화	국민건강증진연구소, 한국금연운동협의회	전국 중·고등학교 학생흡연 실태조사
보건			청소년의 흡연	금연 이유	국민건강증진연구소, 한국금연운동협의회	전국 중·고등학교 학생흡연 실태조사
보건			청소년 음주 경험자의 1회 평균 음주량		보건복지가족부 아동청소년정책실	청소년유해환경접촉중 합실태조사
보건			청소년의 최초 음주시기		보건복지가족부 아동청소년정책실	청소년유해환경접촉중 합실태조사
보건			청소년 영양섭취량	청소년의 식품군별 평균 섭취량	보건복지부, 한국보건사회연구원	국민건강영양조사
보건			청소년 영양섭취량	청소년의 평균 영양소 섭취량	보건복지부, 한국보건사회연구원	국민건강영양조사
보건			청소년의 우울증 및 자살생각 여부		보건복지부, 한국보건사회연구원	국민건강영양조사
보건			청소년 사망자수 및 사망률		통계청	사망원인통계연보
보건			청소년 자살률		통계청	사망원인통계연보
보건			청소년의 사망	청소년 사망원인	통계청	사망원인통계연보
보건			청소년의 주관적 건강평가		통계청	사회통계조사
보건			유명률, 유명일수 및 외병일수		통계청	사회통계조사

대연역	핵심영역	세부영역	지표항목	지표항목 세부	기관명	자료명
보건			청소년 건강관리 방법		통계청	사회통계조사
보건			청소년의 스트레스 인지도		통계청	사회통계조사
복지			장애인 학교 취학자		교육과학기술부, 한국교육개발원	교육통계연보
복지			장애인 취학자		교육과학기술부, 한국교육개발원	교육통계연보
복지			청소년 수련시설 현황		국가청소년위원회	청소년 수련시설 현황
복지			청소년 지도사 양성현황		국가청소년위원회	청소년백서
복지			청소년 상담사 양성현황		국가청소년위원회	청소년백서
복지			청소년 상담센터	설치현황 및 상담실적	국가청소년위원회	청소년백서
복지			청소년 상담센터	상담대상 및 상담내용	국가청소년위원회	청소년백서
복지			아동 입양 현황		보건복지가족부	입양현황
복지			요보호아동 발생 및 보호내용		보건복지가족부	보건복지통계연보
복지			청소년 중 의료급여 대상자 구성비		보건복지가족부 기초의료보장팀, 국민건강보험공단	의료급여통계연보
복지			청소년 상담센터 현황		보건복지가족부 아동청소년정책실	청소년백서
복지			아동복지 시설 수 및 보호아동 현황		보건복지부	아동복지시설수 및 보호아동 현황

대연역	핵심영역	세부영역	지표항목	지표항목 세부	기관명	자료명
복지			아동입양 기관수 및 입양아 수		보건복지부	입양현황
복지			아동상담소 및 상담실적		보건복지부	보건복지통계연보
복지			장애유형별 장애인 출현율		보건복지부, 한국보건사회연구원	장애인실태조사
복지			장애인의 장애 관련 최초 진단 시기		보건복지부, 한국보건사회연구원	장애인실태조사
복지			특수보육시설 설치 현황		여성가족부	여성가족통계연보
복지			장애인을 위한 봉사활동 참여		통계청	사회통계조사
복지			방과 후 시간을 보내는 곳과 함께 지내는 사람(초등학교 재학아동)		통계청	사회통계조사
복지			방과 후 시간의 활용(초등학교 재학아동)		통계청	사회통계조사
복지			해외여행 경험(초등학교 재학아동)		통계청	사회통계조사
복지			안전한 놀이장소(초등학교 재학아동)		통계청	사회통계조사
복지			방과 후 놀이방법		통계청	사회통계조사
복지			방과 후 놀이장소(초등학교 재학아동)		통계청	사회통계조사
복지			결식여부(초등학교 재학아동)		통계청	사회통계조사
복지			아동양육의 어려운 점		통계청	사회통계조사

대연역	핵심영역	세부영역	지표항목	지표항목 세부	기관명	자료명
복지			아동어머니의 동거 및 취업여부(초등학교 재학아동)		통계청	사회통계조사
복지			봉사활동	장애인을 위한 향후 봉사활동 의사	통계청	사회통계조사
복지			장애인 차별에 대한 인식		통계청	사회통계조사
복지			장애인에 대한 견해		통계청	사회통계조사
복지			향후 늘려야 할 공공시설		통계청	사회통계조사
복지			결식아동 비율		통계청	사회통계조사
안전			청소년 교통사고		경찰청	교통사고통계
안전			가출 청소년 현황		경찰청	
안전			청소년 유해매체	성인용 만화, 소설, 잡지책 등 간행물 이용경험	국가청소년위원회	청소년유해환경접촉 종합실태조사
안전			청소년 유해매체	성인용 비디오, 영화 이용경험	국가청소년위원회	청소년유해환경접촉 종합실태조사
안전			청소년 유해매체	음란사이트 이용경험	국가청소년위원회	청소년유해환경접촉 종합실태조사
안전			청소년 유해매체	유해매체 차단 프로그램 이용 여부와 사용방법	국가청소년위원회	청소년유해환경접촉 종합실태조사
안전			가출충동을 느끼는 상황		국가청소년위원회	청소년유해환경접촉 종합실태조사

대연역	핵심영역	세부영역	지표항목	지표항목 세부	기관명	자료명
안전			청소년 폭력 피해	급우·또래로부터 욕설·협박 피해 경험	국가청소년위원회	청소년유해환경접촉 종합실태조사
안전			청소년 폭력 피해	급우·또래로부터 지속적인 집단따돌림 경험	국가청소년위원회	청소년유해환경접촉 종합실태조사
안전			청소년 폭력 피해	급우·또래로부터 폭행 피해 경험	국가청소년위원회	청소년유해환경접촉 종합실태조사
안전			청소년 폭력 피해	급우·또래로부터 금품 갈취 피해 경험	국가청소년위원회	청소년유해환경접촉 종합실태조사
안전			청소년 폭력 피해	폭력을 당한 후 알린 사람	국가청소년위원회	청소년유해환경접촉 종합실태조사
안전			청소년 상담 이용 현황		국가청소년위원회, 보건복지가족부	
안전			소년·학생 범죄분석 (학생 범죄자 범행동기)		대검찰청	범죄분석
안전			청소년 범죄자의 연령별 범죄분포		대검찰청	범죄분석
안전			소년 범죄자 비율		대검찰청	범죄분석
안전			학생 범죄자의 범행동기		대검찰청	범죄분석
안전			소년·소녀 범죄 처리 현황		대검찰청	범죄분석

대연역	핵심영역	세부영역	지표항목	지표항목 세부	기관명	자료명
안전			학생 범죄 처리 현황		대검찰청	범죄분석
안전			청소년 폭력 피해 경험		보건복지가족부 아동청소년정책실	청소년유해환경접촉중 합실태조사
안전			아동학대 현황 (아동학대 상담현황, 발생유형)		보건복지부, 중앙아동보호전문기관	전국아동학대현 황보고서
안전			아동학대 상담 현황		보건복지부, 중앙아동보호전문기관	전국아동학대현황 보고서
안전			아동학대 유형 및 학대 발생장소		보건복지부, 중앙아동보호전문기관	전국아동학대현황 보고서
안전			준법수준		통계청	사회통계조사
안전			청소년 쉼터	입소 청소년 현황	한국청소년쉼터협의회	
안전			청소년 쉼터	가출 원인별 현황	한국청소년쉼터협의회	
안전			청소년 쉼터	사후관리 현황	한국청소년쉼터협의회	
인구와 가족			다문화 청소년 현황		교육과학기술부, 한국교육개발원	교육통계연보
인구와 가족			소년, 소녀가장 세대		보건복지가족부	보건복지통계연보
인구와 가족			청소년 인구		통계청	장래인구추계
인구와 가족			학령인구		통계청	장래인구추계

대연역	핵심영역	세부영역	지표항목	지표항목 세부	기관명	자료명
인구와 가족			청소년 혼인		통계청	인구동태 통계 연보
인구와 가족			남자 청소년 인구 및 구성비		통계청	장래인구추계
인구와 가족			여자 청소년 인구 및 구성비		통계청	장래인구추계
인구와 가족			청소년 장래가구		통계청	인구주택총조사 보고서, 장래가구추계
인구와 가족			청소년의 기대여명		통계청	인구주택총조사 보고서, 장래가구추계
인구와 가족			시도별 부양비 추이		통계청	장래인구추계
인구와 가족			청소년이 고민하는 문제		통계청	사회통계조사
인구와 가족			청소년 고민상담 대상		통계청	사회통계조사
인구와 가족			가족관계 만족도	자기 부모와의 관계	통계청	사회통계조사
인구와 가족			가족관계 만족도	형제, 자매와의 관계	통계청	사회통계조사
인구와 가족			청소년의 결혼에 대한 견해		통계청	사회통계조사
인구와 가족			청소년의 가사분담에 대한 견해		통계청	사회통계조사

부 록 6. 기관별 청소년통계현황

기관명	자료명	지표	조사유형 (E,N,P)	제공주기 (년수)	서비스 방식	비고	활용기관	활용문서
경찰청	경찰백서	명예경찰청소년단현황(2006)	E(연보)	1	On	보고	청소년정책연구원	청소년발달지표조사 II
경찰청	경찰백서	청소년 풍기사범 단속현황(2006)	E(연보)	1	On	보고	청소년정책연구원	청소년발달지표조사 II
경찰청	경찰백서	청소년의 약물남용 단속실적 (유해화학물질)	E(연보)	1	On	보고	청소년정책연구원	청소년발달지표조사 II
경찰청	경찰백서	청소년유해환경업소 단속실적	E(연보)	1	On	보고	청소년정책연구원	청소년발달지표조사 II
경찰청	경찰백서	청소년유해매체 단속실적	E(연보)	1	On	보고	청소년정책연구원	청소년발달지표조사 II
경찰청	경찰백서	청소년유해약물 단속실적	E(연보)	1	On	보고	청소년정책연구원	청소년발달지표조사 II
경찰청	경찰백서	청소년이용 유해행위 단속실적	E(연보)	1	On	보고	청소년정책연구원	청소년발달지표조사 II
경찰청	교통사고통계	청소년 교통사고				보고	통계개발원	청소년 통계
경찰청		가출 청소년 현황					통계개발원	청소년 통계
경찰청		청소년성매매 발생 및 검거 조치현황					보건복지가족부 아동청소년정책실	청소년백서 2007
경찰청		청소년성매매 최초 성립장소 유형					보건복지가족부 아동청소년정책실	청소년백서 2007
경찰청		성매매 대상 청소년 사후처리 현황					보건복지가족부 아동청소년정책실	청소년백서 2007
경찰청		성매매 대상 청소년 연령별 현황					보건복지가족부 아동청소년정책실	청소년백서 2007

기관명	자료명	지표	조사유형 (E,N,P)	제공주기 (년수)	서비스 방식	비고	활용기관	활용문서
경찰청		성매매 대상 청소년 직업별 현황					보건복지가족부 아동청소년정책실	청소년백서 2007
경찰청		성매매 대상 청소년 범행동기별 현황					보건복지가족부 아동청소년정책실	청소년백서 2007
경찰청		가출 청소년 현황					보건복지가족부 아동청소년정책실	청소년지식나무
교육과학기술부	교육복지정책과 인터넷 공개자료	대안학교현황 (2006)			On		청소년정책연구원	청소년발달지표조사 II
교육과학기술부	인터넷공개자료	지역별 전문상담순회 교사 수			On		청소년정책연구원	청소년발달지표조사 II
교육과학기술부		다문화청소년 현황					보건복지가족부 아동청소년정책실	청소년백서 2007
교육과학기술부		다문화청소년 현황(국제결혼가정 자녀 시·도별 학교 급별 현황)					보건복지가족부 아동청소년정책실	청소년백서 2007
교육과학기술부		초·중·고등학생의 국제결혼가정 부모 출신 나라별 현황					보건복지가족부 아동청소년정책실	청소년백서 2007
교육과학기술부		다문화청소년 현황(외국인근로자 자녀 시·도별 학교 급별 현황)					보건복지가족부 아동청소년정책실	청소년백서 2007
교육과학기술부		다문화청소년 현황(초·중·고 재학 외국인근로자 자녀 국적별 현황)					보건복지가족부 아동청소년정책실	청소년백서 2007

기관명	자료명	지표	조사유형 (E,N,P)	제공주기 (년수)	서비스 방식	비고	활용기관	활용문서
교육과학 기술부		PISA 영역별 성적 순위	E	3	paper		보건복지가족부 아동청소년정책실	청소년백서 2007
교육과학 기술부		교육복지 투자우선지역 사업현황					보건복지가족부 아동청소년정책실	청소년백서 2007
교육과학 기술부		2006년 학교 및 학생의 방과 후 학교 참여율					보건복지가족부 아동청소년정책실	청소년백서 2007
교육과학 기술부		방과 후 학교 대비 프로그램 현황					보건복지가족부 아동청소년정책실	청소년백서 2007
교육과학 기술부		2006년 방과 후 학교 강사 운영 현황					보건복지가족부 아동청소년정책실	청소년백서 2007
교육과학 기술부, 한국교육 개발원	교육인적자원 통계서비스 : 교육통계연보	전문상담교사 시도별 배치 현황	E(연보)	1	On		청소년정책연구원	청소년발달지표조사 II
교육과학 기술부, 한국교육 개발원	교육통계연보	2005 취학률(남자/여자)	E(연보)	1	On		청소년정책연구원	청소년발달지표조사 II
교육과학 기술부, 한국교육	교육통계연보	2006 취학률(여자)	E(연보)	1	On		청소년정책연구원	청소년발달지표조사 II

기관명	자료명	지표	조사유형 (E,N,P)	제공주기 (년수)	서비스 방식	비고	활용기관	활용문서
개발원								
교육과학기술부, 한국교육 개발원	교육통계연보	학교 급별 학업중단율	E(연보)	1	On		청소년정책연구원	청소년발달지표조사 II
교육과학기술부, 한국교육 개발원	교육통계연보	학교급당 학생 수	E(연보)	1	On		청소년정책연구원	청소년발달지표조사 II
교육과학기술부, 한국교육 개발원	교육통계연보	각종체육시설 보유 비율	E(연보)	1	On		청소년정책연구원	청소년발달지표조사 II
교육과학기술부, 한국교육 개발원	교육통계연보	정부예산대비 교육예산 비율	E(연보)	1	On		청소년정책연구원	청소년발달지표조사 II
교육과학기술부, 한국교육 개발원	교육통계연보	청소년 신장	E(연보)	1	On		청소년정책연구원	청소년발달지표조사 II

기관명	자료명	지표	조사유형 (E,N,P)	제공주기 (년수)	서비스 방식	비고	활용기관	활용문서
교육과학기술부, 한국교육개발원	교육통계연보	청소년 체중	E(연보)	1	On		청소년정책연구원	청소년발달지표조사 II
교육과학기술부, 한국교육개발원	교육통계연보	50m 달리기	E(연보)	1	On		청소년정책연구원	청소년발달지표조사 II
교육과학기술부, 한국교육개발원	교육통계연보	근지구력(팔굽혀펴기/팔굽혀매달리기)	E(연보)	1	On		청소년정책연구원	청소년발달지표조사 II
교육과학기술부, 한국교육개발원	교육통계연보	근지구력(윗몸일으키기)	E(연보)	1	On		청소년정책연구원	청소년발달지표조사 II
교육과학기술부, 한국교육개발원	교육통계연보	순발력(제자리멀리뛰기)	E(연보)	1	On		청소년정책연구원	청소년발달지표조사 II

기관명	자료명	지표	조사유형 (E,N,P)	제공주기 (년수)	서비스 방식	비고	활용기관	활용문서
교육과학기술부, 한국교육 개발원	교육통계연보	심폐지구력(오래달리기)	E(연보)	1	On		청소년정책연구원	청소년발달지표조사 II
교육과학기술부, 한국교육 개발원	교육통계연보	유연성(앉아 윗몸 앞으로 굽히기)	E(연보)	1	On		청소년정책연구원	청소년발달지표조사 II
교육과학기술부, 한국교육 개발원	교육통계연보	자기 자신에 대한 조직화된 지각 또는 객체로서의 자신에 대한 개인의 사고와 느낌의 총체성	E(연보)	1	On		청소년정책연구원	청소년발달지표조사 II
교육과학기술부, 한국교육 개발원	교육통계연보	즐겁고, 희망적이며, 스트레스와 고민이 적은 상태로써 느끼는 정서적 상태	E(연보)	1	On		청소년정책연구원	청소년발달지표조사 II
교육과학기술부, 한국교육 개발원	교육통계연보	학습자들이 학습활동에 어떤 식으로 접근하고, 참여해야 할지를 결정하는 행동의 의지체계	E(연보)	1	On		청소년정책연구원	청소년발달지표조사 II

기관명	자료명	지표	조사유형 (E,N,P)	제공주기 (년수)	서비스 방식	비고	활용기관	활용문서
교육과학기술부, 한국교육개발원	교육통계연보	창의적 사고기능이 최종적으로 인간의 성취를 위해 작용하는 과정에서 개인에게 요구되는 정의적 또는 태도적 특성	E(연보)	1	On		청소년정책연구원	청소년발달지표조사 II
교육과학기술부, 한국교육개발원	교육통계연보	자기주도학습을 효과적으로 수행할 수 있는 준비상태나 정도	E(연보)	1	On		청소년정책연구원	청소년발달지표조사 II
교육과학기술부, 한국교육개발원	교육통계연보	문제 해결자의 현재 상태와 도달해야 하는 목표상태의 차이를 인식하고, 그 차이를 유발시키는 장애물을 해소시키는 활동능력	E(연보)	1	On		청소년정책연구원	청소년발달지표조사 II
교육과학기술부, 한국교육개발원	교육통계연보	타인이 자신을 해치거나 이용하지 않는다는 믿음	E(연보)	1	On		청소년정책연구원	청소년발달지표조사 II
교육과학기술부, 한국교육개발원	교육통계연보	개인 간의 바람직한 상호관계를 위한 구체적 행위능력	E(연보)	1	On		청소년정책연구원	청소년발달지표조사 II

기관명	자료명	지표	조사유형 (E,N,P)	제공주기 (년수)	서비스 방식	비고	활용기관	활용문서
교육과학기술부, 한국교육개발원	교육통계연보	인간존엄성에 대한 인식	E(연보)	1	On		청소년정책연구원	청소년발달지표조사 II
교육과학기술부, 한국교육개발원	교육통계연보	모국에 대한 자랑스러움을 느끼는 정도	E(연보)	1	On		청소년정책연구원	청소년발달지표조사 II
교육과학기술부, 한국교육개발원	교육통계연보	지역공동체 속에서 주민성과 세계화 시대의 세계 시민성까지 포함하는 다중적 정체의식	E(연보)	1	On		청소년정책연구원	청소년발달지표조사 II
교육과학기술부, 한국교육개발원	교육통계연보	거시적이고 국제적인 시각과 열린 사고를 갖고 열린사회를 지향하고자 하는 노력	E(연보)	1	On		청소년정책연구원	청소년발달지표조사 II
교육과학기술부, 한국교육개발원	교육통계연보	청소년의 정치 사회적 권리확보의 필요성에 대한 의식	E(연보)	1	On		청소년정책연구원	청소년발달지표조사 II

기관명	자료명	지표	조사유형 (E,N,P)	제공주기 (년수)	서비스 방식	비고	활용기관	활용문서
교육과학기술부, 한국교육 개발원	교육통계연보	청소년들의 소비활동이 얼마나 합리적인가로서 물건의 직접적인 효용과 비용과의 관계에 대하여 합리적으로 사고하고 소비하고자 하는 노력	E(연보)	1	On		청소년정책연구원	청소년발달지표조사 II
교육과학기술부, 한국교육 개발원	교육통계연보	자신이 미래 진로에 대한 주체적 사고	E(연보)	1	On		청소년정책연구원	청소년발달지표조사 II
교육과학기술부, 한국교육 개발원	교육통계연보	자신이 갖고자 하는 직업에 대한 구체적 이해	E(연보)	1	On		청소년정책연구원	청소년발달지표조사 II
교육과학기술부, 한국교육 개발원	교육통계연보	자신의 미래진로를 위한 현재의 노력	E(연보)	1	On		청소년정책연구원	청소년발달지표조사 II
교육과학기술부, 한국교육 개발원	교육통계연보	다문화 청소년 현황	E(연보)	1	Paper/On		통계개발원	청소년 통계

기관명	자료명	지표	조사유형 (E,N,P)	제공주기 (년수)	서비스 방식	비고	활용기관	활용문서
교육과학기술부, 한국교육개발원	교육통계연보	학교 급별 진학율	E(연보)	1	Paper/On		통계개발원	청소년 통계
교육과학기술부, 한국교육개발원	교육통계연보	교원 1인당 학생 수	E(연보)	1	Paper/On		통계개발원	청소년 통계
교육과학기술부, 한국교육개발원	교육통계연보	전문계고 졸업자의 진학자 및 취업자 비율	E(연보)	1	Paper/On		통계개발원	청소년 통계
교육과학기술부, 한국교육개발원	교육통계연보	전문대학 졸업자의 진학자 및 취업자 비율	E(연보)	1	Paper/On		통계개발원	청소년 통계
교육과학기술부, 한국교육개발원	교육통계연보	장애인 학교 취학자	E(연보)	1	Paper/On		통계개발원	청소년 통계

기관명	자료명	지표	조사유형 (E,N,P)	제공주기 (년수)	서비스 방식	비고	활용기관	활용문서
교육과학기술부, 한국교육 개발원	교육통계연보	진학률	E	1	Paper/On		통계개발원	청소년 통계
교육과학기술부, 한국교육 개발원	교육통계연보	취학률	E	1	Paper/On		통계개발원	청소년 통계
교육과학기술부, 한국교육 개발원	교육통계연보	학업 중단율	E	1	Paper/On		통계개발원	청소년 통계
교육과학기술부, 한국교육 개발원	교육통계연보	학급당 학생 수	E	1	Paper/On		통계개발원	청소년 통계
교육과학기술부, 한국교육 개발원	교육통계연보	학생 1인당 건물, 교지 및 체육장 면적	E	1	Paper/On		통계개발원	청소년 통계

기관명	자료명	지표	조사유형 (E,N,P)	제공주기 (년수)	서비스 방식	비고	활용기관	활용문서
교육과학기술부, 한국교육개발원	교육통계연보	학교 급별 컴퓨터 보유현황	E	1	Paper/On		통계개발원	청소년 통계
교육과학기술부, 한국교육개발원	교육통계연보	대학 신규 졸업자의 진학자 및 취업자 비율	E	1	Paper/On		통계개발원	청소년 통계
교육과학기술부, 한국교육개발원	교육통계연보	청소년 신장(6~17세)	E	1	Paper/On		통계개발원	청소년 통계
교육과학기술부, 한국교육개발원	교육통계연보	청소년 체중(6~17세)	E	1	Paper/On		통계개발원	청소년 통계
교육과학기술부, 한국교육개발원	교육통계연보	청소년 가슴둘레(6~17세)	E	1	Paper/On		통계개발원	청소년 통계

기관명	자료명	지표	조사유형 (E,N,P)	제공주기 (년수)	서비스 방식	비고	활용기관	활용문서
교육과학기술부, 한국교육개발원	교육통계연보	청소년 신체중량지수(6~17세)	E	1	Paper/On		통계개발원	청소년 통계
교육과학기술부, 한국교육개발원	교육통계연보	장애인 취학자	E	1	Paper/On		통계개발원	청소년 통계
교육과학기술부, 한국교육개발원	교육통계연보	청소년 신장	E	1	Paper/On		보건복지가족부 이동청소년정책실	청소년백서 2007
교육과학기술부, 한국교육개발원	교육통계연보	청소년 몸무게	E	1	Paper/On		보건복지가족부 이동청소년정책실	청소년백서 2007
교육과학기술부, 한국교육개발원	교육통계연보	청소년 가슴둘레	E	1	Paper/On		보건복지가족부 이동청소년정책실	청소년백서 2007

기관명	자료명	지표	조사유형 (E,N,P)	제공주기 (년수)	서비스 방식	비고	활용기관	활용문서
교육과학기술부, 한국교육개발원	교육통계연보	청소년의 신체중량지수	E	1	Paper/On		보건복지가족부 아동청소년정책실	청소년백서 2007
교육과학기술부, 한국교육개발원	교육통계연보	연도별 체질검사 결과 대비표	E	1	Paper/On		보건복지가족부 아동청소년정책실	청소년백서 2007
교육과학기술부, 한국교육개발원	교육통계연보	학교 급별 학생인구	E	1	Paper/On		보건복지가족부 아동청소년정책실	청소년백서 2007
교육과학기술부, 한국교육개발원	교육통계연보	학교 급별 학교수	E	1	Paper/On		보건복지가족부 아동청소년정책실	청소년백서 2007
교육과학기술부, 한국교육개발원	교육통계연보	교원 1인당 학생 수	E	1	Paper/On		보건복지가족부 아동청소년정책실	청소년백서 2007

기관명	자료명	지표	조사유형 (E,N,P)	제공주기 (년수)	서비스 방식	비고	활용기관	활용문서
교육과학기술부, 한국교육개발원	교육통계연보	연도별·학교 급별 출국 현황	E	1	Paper/On		보건복지가족부 이동청소년정책실	청소년백서 2007
교육과학기술부, 한국교육개발원	교육통계연보	학교 급별 진학률	E	1	Paper/On		보건복지가족부 이동청소년정책실	청소년백서 2007
교육과학기술부, 한국교육개발원	교육통계연보	연도별 중앙정부 예산 대비 교육과학기술부 예산	E	1	Paper/On		보건복지가족부 이동청소년정책실	청소년백서 2007
교육과학기술부, 한국교육개발원	교육통계연보	GDP대비 교육재정	E	1	Paper/On		보건복지가족부 이동청소년정책실	청소년백서 2007
교육과학기술부, 한국교육개발원	교육통계연보	2006년 중학교 신규 졸업자의 진로상황	E	1	Paper/On		보건복지가족부 이동청소년정책실	청소년백서 2007

기관명	자료명	지표	조사유형 (E,N,P)	제공주기 (년수)	서비스 방식	비고	활용기관	활용문서
교육과학기술부, 한국교육개발원	교육통계연보	2006년 고등학교 신규 졸업자의 취업상황과 취업률	E	1	Paper/On		보건복지가족부 이동청소년정책실	청소년백서 2007
교육과학기술부, 한국교육개발원	교육통계연보	2006년 고등학교 신규 졸업자의 직업별 취업자 수	E	1	Paper/On		보건복지가족부 이동청소년정책실	청소년백서 2007
교육과학기술부, 한국교육개발원	교육통계연보	2006년 고등학교 신규 졸업자의 취업경로별 취업현황	E	1	Paper/On		보건복지가족부 이동청소년정책실	청소년백서 2007
교육과학기술부, 한국교육개발원	교육통계연보	2006년 특수학교 신규 졸업자의 취업상황과 취업률	E	1	Paper/On		보건복지가족부 이동청소년정책실	청소년백서 2007
교육과학기술부, 한국교육개발원	교육통계연보	2006년 대학 신규 졸업자의 취업상황과 취업률	E	1	Paper/On		보건복지가족부 이동청소년정책실	청소년백서 2007

기관명	자료명	지표	조사유형 (E,N,P)	제공주기 (년수)	서비스 방식	비고	활용기관	활용문서
교육과학기술부, 한국교육개발원	교육통계연보	2006년 전문대 신규 졸업자의 계열별 취업상황과 취업률	E	1	Paper/On		보건복지가족부 이동청소년정책실	청소년백서 2007
교육과학기술부, 한국교육개발원	교육통계연보	2006년 대학교 신규 졸업자의 계열별 취업상황과 취업률	E	1	Paper/On		보건복지가족부 이동청소년정책실	청소년백서 2007
교육과학기술부, 한국교육개발원	교육통계연보	청소년의 학교 급별 컴퓨터 보유현황	E(연보)	1	Paper/On		보건복지가족부 이동청소년정책실	청소년지식나무
교육과학기술부, 한국교육개발원	교육통계연보	청소년의 학업 중단율	E(연보)	1	Paper/On		보건복지가족부 이동청소년정책실	청소년지식나무
교육과학기술부, 한국교육개발원	교육통계연보	청소년 신체증량지수 (6 - 17세)	E(연보)	1	Paper/On		보건복지가족부 이동청소년정책실	청소년지식나무

기관명	자료명	지표	조사유형 (E,N,P)	제공주기 (년수)	서비스 방식	비고	활용기관	활용문서
교육과학기술부, 한국교육 개발원	교육통계연보	청소년 가슴둘레 (6 - 17세)	E(연보)	1	Paper/On		보건복지가족부 이동청소년정책실	청소년지식나무
교육과학기술부, 한국교육 개발원	교육통계연보	청소년 체중 (6 - 17세)	E(연보)	1	Paper/On		보건복지가족부 이동청소년정책실	청소년지식나무
교육과학기술부, 한국교육 개발원	교육통계연보	청소년 신장 (6 - 17세)	E(연보)	1	Paper/On		보건복지가족부 이동청소년정책실	청소년지식나무
교육과학기술부, 한국교육 개발원	교육통계연보	대학 신규 졸업자의 취업자 비율	E(연보)	1	Paper/On		보건복지가족부 이동청소년정책실	청소년지식나무
교육과학기술부, 한국교육 개발원	교육통계연보	전문대학 신규 졸업자의 진학자 및 취업자 비율	E(연보)	1	Paper/On		보건복지가족부 이동청소년정책실	청소년지식나무

기관명	자료명	지표	조사유형 (E,N,P)	제공주기 (년수)	서비스 방식	비고	활용기관	활용문서
교육과학기술부, 한국교육개발원	교육통계연보	실업계고 졸업자의 진학자 및 취업자 비율	E(연보)	1	Paper/On		보건복지가족부 이동청소년정책실	청소년지식나무
교육과학기술부, 한국교육개발원	교육통계연보	학생 1인당 건물, 교지 및 체육장 면적	E(연보)	1	Paper/On		보건복지가족부 이동청소년정책실	청소년지식나무
교육과학기술부, 한국교육개발원	교육통계연보	초,중,고 학급당 학생 수	E(연보)	1	Paper/On		보건복지가족부 이동청소년정책실	청소년지식나무
교육과학기술부, 한국교육개발원	교육통계연보	청소년들의 학업 중단율	E(연보)	1	Paper/On		보건복지가족부 이동청소년정책실	청소년지식나무
교육과학기술부, 한국교육개발원	교육통계연보	초,중,고 교원 1인당 학생 수	E(연보)	1	Paper/On		보건복지가족부 이동청소년정책실	청소년지식나무

기관명	자료명	지표	조사유형 (E,N,P)	제공주기 (년수)	서비스 방식	비고	활용기관	활용문서
교육과학기술부, 한국교육 개발원	교육통계연보	취학률	E(연보)	1	Paper/On		보건복지가족부 이동청소년정책실	청소년지식나무
교육과학기술부, 한국교육 개발원	교육통계연보	진학률	E(연보)	1	Paper/On		보건복지가족부 이동청소년정책실	청소년지식나무
교육과학기술부, 한국교육 개발원	교육통계연보	전국의 장애인 취학자 현황	E(연보)	1	Paper/On		보건복지가족부 이동청소년정책실	청소년지식나무
교육과학기술부, 한국교육 개발원	교육통계연보, 인터넷공개자료	학생현황	E	1			청소년정책연구원	청소년발달지표조사 II
교육과학기술부, 한국교육 개발원	대안교육백서	대안교육 특성화 중·고등학교 현황	E	1	Paper/On		보건복지가족부 이동청소년정책실	청소년백서 2007

기관명	자료명	지표	조사유형 (E,N,P)	제공주기 (년수)	서비스 방식	비고	활용기관	활용문서
국가청소년 위원회	2005년 청소년 시설 실태조사 보고서	시설유형별 상근청소년지도자 수 및 구성비	N		인터넷 공개문 서		청소년정책연구원	청소년발달지표조사 II
국가청소년 위원회	2005년 청소년 시설 실태조사 보고서	시설유형별 상근지도자의 청소년지도사 자격증 소지율	N		인터넷 공개문 서		청소년정책연구원	청소년발달지표조사 II
국가청소년 위원회	2005년 청소년 시설 실태조사 보고서	시설유형별 청소년지도사 1인당 연간 청소년 이용자 수	N		인터넷 공개문 서		청소년정책연구원	청소년발달지표조사 II
국가청소년 위원회	2005년 청소년 시설 실태조사 보고서	시설유형별 평균 정부보조비 및 구성비	N		인터넷 공개문 서		청소년정책연구원	청소년발달지표조사 II
국가청소년 위원회	2005년 청소년 시설 실태조사 보고서	시설유형별 재정 자립율	N		인터넷 공개문 서		청소년정책연구원	청소년발달지표조사 II
국가청소년 위원회	내부자료 요청	청소년유해환경 감시단 지정현황(2007, 6)					청소년정책연구원	청소년발달지표조사 II
국가청소년 위원회	인터넷공개자료	청소년보호시설(드롭인센터)					청소년정책연구원	청소년발달지표조사 II
국가청소년 위원회	인터넷공개자료	특성화수련거리 개발현황(2000~2005)					청소년정책연구원	청소년발달지표조사 II

기관명	자료명	지표	조사유형 (E,N,P)	제공주기 (년수)	서비스 방식	비고	활용기관	활용문서
국가청소년 위원회	제12차 아동청소년 대상 성범죄자 신상공개 보도자료	청소년성범죄자수 및 신상공재자 구성비					청소년정책연구원	청소년발달지표조사 II
국가청소년 위원회	청소년 수련시설 현황	청소년 수련시설 현황	N	N			통계개발원	청소년 통계
국가청소년 위원회	청소년공부방실 태조사보고서	청소년복지시설(공부방)	N				청소년정책연구원	청소년발달지표조사 II
국가청소년 위원회	청소년공부방실 태조사보고서	청소년공부방	N				청소년정책연구원	청소년발달지표조사 II
국가청소년 위원회	청소년공부방실 태조사보고서	청소년공부방 수	N				청소년정책연구원	청소년발달지표조사 II
국가청소년 위원회	청소년공부방실 태조사보고서	청소년복지시설별 정부보조금 및 구성비	N				청소년정책연구원	청소년발달지표조사 II
국가청소년 위원회	청소년공부방실 태조사보고서	공부방 전체 이용자 수	N	N	홈페이지 Paper		청소년정책연구원	청소년발달지표조사 II
국가청소년 위원회	청소년백서	청소년 예산	E(연보)	1			청소년정책연구원	청소년발달지표조사 II
국가청소년 위원회	청소년백서	청소년지도사 양성 현황	E(연보)	1			청소년정책연구원	청소년발달지표조사 II

기관명	자료명	지표	조사유형 (E,N,P)	제공주기 (년수)	서비스 방식	비고	활용기관	활용문서
국가청소년 위원회	청소년백서	청소년상담사 양성 현황	E(연보)	1			청소년정책연구원	청소년발달지표조사 II
국가청소년 위원회	청소년백서	시군구 청소년상담실 설치 현황	E(연보)	1			청소년정책연구원	청소년발달지표조사 II
국가청소년 위원회	청소년백서	시도종합상담원설치 및 운영현황	E(연보)	1			청소년정책연구원	청소년발달지표조사 II
국가청소년 위원회	청소년백서	국가 간 청소년교류 약정 체결 및 교류현황	E(연보)	1			청소년정책연구원	청소년발달지표조사 II
국가청소년 위원회	청소년백서	국가 간 청소년 교류	E(연보)	1			청소년정책연구원	청소년발달지표조사 II
국가청소년 위원회	청소년백서	시도별 외국과의 자매결연 현황	E(연보)	1			청소년정책연구원	청소년발달지표조사 II
국가청소년 위원회	청소년백서	청소년 방과 후 아카데미	E	1	Online 간행물		통계개발원	청소년 통계
국가청소년 위원회	청소년백서	청소년지도사 양성현황	E	1	Online 간행물		통계개발원	청소년 통계
국가청소년 위원회	청소년백서	청소년상담사 양성현황	E	1	Online 간행물		통계개발원	청소년 통계
국가청소년 위원회	청소년백서	설치현황 및 상담실적	E	1	Online 간행물		통계개발원	청소년 통계

기관명	자료명	지표	조사유형 (E,N,P)	제공주기 (년수)	서비스 방식	비고	활용기관	활용문서
국가청소년 위원회	청소년백서	상담대상 및 상담내용	E	1	Online 간행물		통계개발원	청소년 통계
국가청소년 위원회	청소년백서	청소년지도사 양성현황	E(연보)	1			보건복지가족부 아동청소년정책실	청소년지식나무
국가청소년 위원회	청소년백서	청소년 상담 대상 및 상담내용 현황	E(연보)	1			보건복지가족부 아동청소년정책실	청소년지식나무
국가청소년 위원회	청소년백서	청소년 상담센터 설치현황 및 상담실적	E(연보)	1			보건복지가족부 아동청소년정책실	청소년지식나무
국가청소년 위원회	청소년백서	청소년 상담사 양성현황	E(연보)	1			보건복지가족부 아동청소년정책실	청소년지식나무
국가청소년 위원회	청소년유해환경접 촉종합실태조사	유해매체 이용률(일반청소년)	E	1999,2002,2 005,2006년	Paper (hwp)		청소년정책연구원	청소년발달지표조사 II
국가청소년 위원회	청소년유해환경접 촉종합실태조사	유해매체이용률(위기청소년)	E	1999,2002,2 005,2006년	Paper (hwp)		청소년정책연구원	청소년발달지표조사 II
국가청소년 위원회	청소년유해환경접 촉종합실태조사	최근 1년간 음주 경험률(일반청소년)	E	1999,2002,2 005,2006년	Paper (hwp)		청소년정책연구원	청소년발달지표조사 II
국가청소년 위원회	청소년유해환경접 촉종합실태조사	최근 1년간 음주 경험률(위기청소년)	E	1999,2002,2 005,2006년	Paper (hwp)		청소년정책연구원	청소년발달지표조사 II

기관명	자료명	지표	조사유형 (E,N,P)	제공주기 (년수)	서비스 방식	비고	활용기관	활용문서
국가청소년 위원회	청소년유해환경접 촉종합실태조사	최근 1년간 음주횟수(일반청소년)	E	1999,2002,2 005,2006년	Paper (hwp)		청소년정책연구원	청소년발달지표조사 II
국가청소년 위원회	청소년유해환경접 촉종합실태조사	최근 1년간 음주횟수(위기청소년)	E	1999,2002,2 005,2006년	Paper (hwp)		청소년정책연구원	청소년발달지표조사 II
국가청소년 위원회	청소년유해환경접 촉종합실태조사	최근 1년간 흡연률(일반청소년)	E	1999,2002,2 005,2006년	Paper (hwp)		청소년정책연구원	청소년발달지표조사 II
국가청소년 위원회	청소년유해환경접 촉종합실태조사	최근 1년간 흡연률(위기청소년)	E	1999,2002,2 005,2006년	Paper (hwp)		청소년정책연구원	청소년발달지표조사 II
국가청소년 위원회	청소년유해환경접 촉종합실태조사	최근 1년간 담배 피운 횟수(일반청소년)	E	1999,2002,2 005,2006년	Paper (hwp)		청소년정책연구원	청소년발달지표조사 II
국가청소년 위원회	청소년유해환경접 촉종합실태조사	최근 1년간 담배 피운 횟수(위기청소년)	E	1999,2002,2 005,2006년	Paper (hwp)		청소년정책연구원	청소년발달지표조사 II
국가청소년 위원회	청소년유해환경접 촉종합실태조사	아르바이트 경험률 및 업종	E	1	Paper (hwp)/ On		통계개발원	청소년 통계

기관명	자료명	지표	조사유형 (E,N,P)	제공주기 (년수)	서비스 방식	비고	활용기관	활용문서
국가청소년 위원회	청소년유해환경접 촉종합실태조사	청소년 취업불가 아르바이트 구직 경로	E	1	Paper (hwp)/ On		통계개발원	청소년 통계
국가청소년 위원회	청소년유해환경접 촉종합실태조사	음주횟수	E	1	Paper (hwp)/ On		통계개발원	청소년 통계
국가청소년 위원회	청소년유해환경접 촉종합실태조사	월 음주횟수	E	1	Paper (hwp)/ On		통계개발원	청소년 통계
국가청소년 위원회	청소년유해환경접 촉종합실태조사	음주량	E	1	Paper (hwp)/ On		통계개발원	청소년 통계
국가청소년 위원회	청소년유해환경접 촉종합실태조사	음주장소	E	1	Paper (hwp)/ On		통계개발원	청소년 통계
국가청소년 위원회	청소년유해환경접 촉종합실태조사	최초 음주이유	E	1	Paper (hwp)/ On		통계개발원	청소년 통계
국가청소년 위원회	청소년유해환경접 촉종합실태조사	음주예방교육	E	1	Paper (hwp)/ On		통계개발원	청소년 통계

기관명	자료명	지표	조사유형 (E,N,P)	제공주기 (년수)	서비스 방식	비고	활용기관	활용문서
국가청소년 위원회	청소년유해환경접 촉종합실태조사	성인용 만화, 소설, 잡지책 등 간행물 이용경험	E	1	Paper (hwp)/ On		통계개발원	청소년 통계
국가청소년 위원회	청소년유해환경접 촉종합실태조사	성인용 비디오, 영화 이용경험	E	1	Paper (hwp)/ On		통계개발원	청소년 통계
국가청소년 위원회	청소년유해환경접 촉종합실태조사	음란사이트 이용경험	E	1	Paper (hwp)/ On		통계개발원	청소년 통계
국가청소년 위원회	청소년유해환경접 촉종합실태조사	유해매체 차단 프로그램 이용 여부와 사용방법	E	1	Paper (hwp)/ On		통계개발원	청소년 통계
국가청소년 위원회	청소년유해환경접 촉종합실태조사	가출충동을 느끼는 상황	E	1	Paper (hwp)/ On		통계개발원	청소년 통계
국가청소년 위원회	청소년유해환경접 촉종합실태조사	급우·또래로부터 욕설·협박 피해 경험	E	1	Paper (hwp)/ On		통계개발원	청소년 통계
국가청소년 위원회	청소년유해환경접 촉종합실태조사	급우·또래로부터 지속적인 집단따돌림 경험	E	1	Paper (hwp)/ On		통계개발원	청소년 통계

기관명	자료명	지표	조사유형 (E,N,P)	제공주기 (년수)	서비스 방식	비고	활용기관	활용문서
국가청소년 위원회	청소년유해환경접 촉종합실태조사	급우·또래로부터 폭행 피해 경험	E	1	Paper (hwp)/ On		통계개발원	청소년 통계
국가청소년 위원회	청소년유해환경접 촉종합실태조사	급우·또래로부터 금품 갈취 피해 경험	E	1	Paper (hwp)/ On		통계개발원	청소년 통계
국가청소년 위원회	청소년유해환경접 촉종합실태조사	폭력을 당한 후 알린 사람	E	1	Paper (hwp)/ On		통계개발원	청소년 통계
국가청소년 위원회	청소년유해환경접 촉종합실태조사	가정생활만족도	E	1	Paper (hwp)/ On		보건복지가족부 아동청소년정책실	청소년통계혁신방안
국가청소년 위원회	청소년유해환경접 촉종합실태조사	부모체벌	E	1	Paper (hwp)/ On		보건복지가족부 아동청소년정책실	청소년통계혁신방안
국가청소년 위원회	청소년유해환경접 촉종합실태조사	부모와의 갈등	E	1	Paper (hwp)/ On		보건복지가족부 아동청소년정책실	청소년통계혁신방안
국가청소년 위원회	청소년유해환경접 촉종합실태조사	선생님체벌	E	1	Paper (hwp)/ On		보건복지가족부 아동청소년정책실	청소년통계혁신방안

기관명	자료명	지표	조사유형 (E,N,P)	제공주기 (년수)	서비스 방식	비고	활용기관	활용문서
국가청소년 위원회	청소년유해환경접 촉종합실태조사	학교 친한 친구 비율	E	1	Paper (hwp)/ On		보건복지가족부 아동청소년정책실	청소년통계혁신방안
국가청소년 위원회	청소년유해환경접 촉종합실태조사	스트레스 정도	E	1	Paper (hwp)/ On		보건복지가족부 아동청소년정책실	청소년통계혁신방안
국가청소년 위원회	청소년유해환경접 촉종합실태조사	학교생활만족도	E	1	Paper (hwp)/ On		보건복지가족부 아동청소년정책실	청소년통계혁신방안
국가청소년 위원회	청소년유해환경접 촉종합실태조사	고민상담 대상	E	1	Paper (hwp)/ On		보건복지가족부 아동청소년정책실	청소년통계혁신방안
국가청소년 위원회	청소년유해환경접 촉종합실태조사	가출생각 경험	E	1	Paper (hwp)/ On		보건복지가족부 아동청소년정책실	청소년통계혁신방안
국가청소년 위원회	청소년유해환경접 촉종합실태조사	가출생각의 원인	E	1	Paper (hwp)/ On		보건복지가족부 아동청소년정책실	청소년통계혁신방안
국가청소년 위원회	청소년유해환경접 촉종합실태조사	생애 가출경험	E	1	Paper (hwp)/ On		보건복지가족부 아동청소년정책실	청소년통계혁신방안

기관명	자료명	지표	조사유형 (E,N,P)	제공주기 (년수)	서비스 방식	비고	활용기관	활용문서
국가청소년 위원회	청소년유해환경접 촉종합실태조사	처음 가출시기	E	1	Paper (hwp)/ On		보건복지가족부 아동청소년정책실	청소년통계혁신방안
국가청소년 위원회	청소년유해환경접 촉종합실태조사	가출 횟수	E	1	Paper (hwp)/ On		보건복지가족부 아동청소년정책실	청소년통계혁신방안
국가청소년 위원회	청소년유해환경접 촉종합실태조사	가출에 대한 인식	E	1	Paper (hwp)/ On		보건복지가족부 아동청소년정책실	청소년통계혁신방안
국가청소년 위원회	청소년유해환경접 촉종합실태조사	첫 가출의 가출기간	E	1	Paper (hwp)/ On		보건복지가족부 아동청소년정책실	청소년통계혁신방안
국가청소년 위원회	청소년유해환경접 촉종합실태조사	2번 이상 가출시 가장 오랜 가출기간	E	1	Paper (hwp)/ On		보건복지가족부 아동청소년정책실	청소년통계혁신방안
국가청소년 위원회	청소년유해환경접 촉종합실태조사	가출 후 주로 잠잔 곳	E	1	Paper (hwp)/ On		보건복지가족부 아동청소년정책실	청소년통계혁신방안
국가청소년 위원회	청소년유해환경접 촉종합실태조사	가출 후 경험	E	1	Paper (hwp)/ On		보건복지가족부 아동청소년정책실	청소년통계혁신방안

기관명	자료명	지표	조사유형 (E,N,P)	제공주기 (년수)	서비스 방식	비고	활용기관	활용문서
국가청소년 위원회	청소년유해환경접 촉종합실태조사	가출 후 생활비 해결방법	E	1	Paper (hwp)/ On		보건복지가족부 아동청소년정책실	청소년통계혁신방안
국가청소년 위원회	청소년유해환경접 촉종합실태조사	가출기간동안 가족과 연락여부	E	1	Paper (hwp)/ On		보건복지가족부 아동청소년정책실	청소년통계혁신방안
국가청소년 위원회	청소년유해환경접 촉종합실태조사	가족과 연락하지 않은 이유	E	1	Paper (hwp)/ On		보건복지가족부 아동청소년정책실	청소년통계혁신방안
국가청소년 위원회	청소년유해환경접 촉종합실태조사	청소년쉼터 인지여부	E	1	Paper (hwp)/ On		보건복지가족부 아동청소년정책실	청소년통계혁신방안
국가청소년 위원회	청소년유해환경접 촉종합실태조사	청소년상담센터 인지여부	E	1	Paper (hwp)/ On		보건복지가족부 아동청소년정책실	청소년통계혁신방안
국가청소년 위원회	청소년유해환경접 촉종합실태조사	청소년전화 1388 인지여부	E	1	Paper (hwp)/ On		보건복지가족부 아동청소년정책실	청소년통계혁신방안
국가청소년 위원회	청소년유해환경접 촉종합실태조사	청소년종합지원센터 인지여부	E	1	Paper (hwp)/ On		보건복지가족부 아동청소년정책실	청소년통계혁신방안

기관명	자료명	지표	조사유형 (E,N,P)	제공주기 (년수)	서비스 방식	비고	활용기관	활용문서
국가청소년 위원회	청소년유해환경접 촉종합실태조사	청소년시설이나 서비스 이용여부	E	1	Paper (hwp)/ On		보건복지가족부 아동청소년정책실	청소년통계혁신방안
국가청소년 위원회	청소년유해환경접 촉종합실태조사	이용한 서비스 종류	E	1	Paper (hwp)/ On		보건복지가족부 아동청소년정책실	청소년통계혁신방안
국가청소년 위원회	청소년유해환경접 촉종합실태조사	심한 욕설/협박 피해 경험	E	1	Paper (hwp)/ On		보건복지가족부 아동청소년정책실	청소년통계혁신방안
국가청소년 위원회	청소년유해환경접 촉종합실태조사	폭행 피해경험	E	1	Paper (hwp)/ On		보건복지가족부 아동청소년정책실	청소년통계혁신방안
국가청소년 위원회	청소년유해환경접 촉종합실태조사	돈이나 물건을 뺏긴 피해 경험	E	1	Paper (hwp)/ On		보건복지가족부 아동청소년정책실	청소년통계혁신방안
국가청소년 위원회	청소년유해환경접 촉종합실태조사	집단따돌림(왕따) 피해 경험	E	1	Paper (hwp)/ On		보건복지가족부 아동청소년정책실	청소년통계혁신방안
국가청소년 위원회	청소년유해환경접 촉종합실태조사	폭력피해 후 알린 대상	E	1	Paper (hwp)/ On		보건복지가족부 아동청소년정책실	청소년통계혁신방안

기관명	자료명	지표	조사유형 (E,N,P)	제공주기 (년수)	서비스 방식	비고	활용기관	활용문서
국가청소년 위원회	청소년유해환경접 촉종합실태조사	알린 후 도움 여부	E	1	Paper (hwp)/ On		보건복지가족부 아동청소년정책실	청소년통계혁신방안
국가청소년 위원회	청소년유해환경접 촉종합실태조사	알리지 않은 이유	E	1	Paper (hwp)/ On		보건복지가족부 아동청소년정책실	청소년통계혁신방안
국가청소년 위원회	청소년유해환경접 촉종합실태조사	폭력피해 시 피해정도	E	1	Paper (hwp)/ On		보건복지가족부 아동청소년정책실	청소년통계혁신방안
국가청소년 위원회	청소년유해환경접 촉종합실태조사	폭력당한 장소	E	1	Paper (hwp)/ On		보건복지가족부 아동청소년정책실	청소년통계혁신방안
국가청소년 위원회	청소년유해환경접 촉종합실태조사	주도니 폭력 가해자	E	1	Paper (hwp)/ On		보건복지가족부 아동청소년정책실	청소년통계혁신방안
국가청소년 위원회	청소년유해환경접 촉종합실태조사	폭력피해 후 느낌	E	1	Paper (hwp)/ On		보건복지가족부 아동청소년정책실	청소년통계혁신방안
국가청소년 위원회	청소년유해환경접 촉종합실태조사	폭력피해 당한 이유	E	1	Paper (hwp)/ On		보건복지가족부 아동청소년정책실	청소년통계혁신방안

기관명	자료명	지표	조사유형 (E,N,P)	제공주기 (년수)	서비스 방식	비고	활용기관	활용문서
국가청소년 위원회	청소년유해환경접 촉종합실태조사	심한 욕설/협박 가해 경험	E	1	Paper (hwp)/ On		보건복지가족부 아동청소년정책실	청소년통계혁신방안
국가청소년 위원회	청소년유해환경접 촉종합실태조사	폭행 가해경험	E	1	Paper (hwp)/ On		보건복지가족부 아동청소년정책실	청소년통계혁신방안
국가청소년 위원회	청소년유해환경접 촉종합실태조사	돈이나 물건을 뺏은 경험	E	1	Paper (hwp)/ On		보건복지가족부 아동청소년정책실	청소년통계혁신방안
국가청소년 위원회	청소년유해환경접 촉종합실태조사	집단따돌림(왕따) 가해 경험	E	1	Paper (hwp)/ On		보건복지가족부 아동청소년정책실	청소년통계혁신방안
국가청소년 위원회	청소년유해환경접 촉종합실태조사	피해자 피해정도	E	1	Paper (hwp)/ On		보건복지가족부 아동청소년정책실	청소년통계혁신방안
국가청소년 위원회	청소년유해환경접 촉종합실태조사	폭력을 가한 이유	E	1	Paper (hwp)/ On		보건복지가족부 아동청소년정책실	청소년통계혁신방안
국가청소년 위원회	청소년유해환경접 촉종합실태조사	폭력에 대한 인식	E	1	Paper (hwp)/ On		보건복지가족부 아동청소년정책실	청소년통계혁신방안

기관명	자료명	지표	조사유형 (E,N,P)	제공주기 (년수)	서비스 방식	비고	활용기관	활용문서
국가청소년 위원회	청소년유해환경접 촉종합실태조사	폭력씨클 가입제의 받은 경험	E	1	Paper (hwp)/ On		보건복지가족부 아동청소년정책실	청소년통계혁신방안
국가청소년 위원회	청소년유해환경접 촉종합실태조사	폭력씨클 가입여부	E	1	Paper (hwp)/ On		보건복지가족부 아동청소년정책실	청소년통계혁신방안
국가청소년 위원회	청소년유해환경접 촉종합실태조사	폭력 후 처벌 여부	E	1	Paper (hwp)/ On		보건복지가족부 아동청소년정책실	청소년통계혁신방안
국가청소년 위원회	청소년유해환경접 촉종합실태조사	폭력 후 교정/교육 상담 받은 경험	E	1	Paper (hwp)/ On		보건복지가족부 아동청소년정책실	청소년통계혁신방안
국가청소년 위원회	청소년유해환경접 촉종합실태조사	폭력피해 후 상담/심리치료 경험 여부	E	1	Paper (hwp)/ On		보건복지가족부 아동청소년정책실	청소년통계혁신방안
국가청소년 위원회	청소년유해환경접 촉종합실태조사	학교폭력근절운동 이후 변화	E	1	Paper (hwp)/ On		보건복지가족부 아동청소년정책실	청소년통계혁신방안
국가청소년 위원회	청소년유해환경접 촉종합실태조사	이성교제 경험	E	1	Paper (hwp)/ On		보건복지가족부 아동청소년정책실	청소년통계혁신방안

기관명	자료명	지표	조사유형 (E,N,P)	제공주기 (년수)	서비스 방식	비고	활용기관	활용문서
국가청소년 위원회	청소년유해환경접 촉종합실태조사	성접촉 경험	E	1	Paper (hwp)/ On		보건복지가족부 아동청소년정책실	청소년통계혁신방안
국가청소년 위원회	청소년유해환경접 촉종합실태조사	최초 성접촉 경험시기	E	1	Paper (hwp)/ On		보건복지가족부 아동청소년정책실	청소년통계혁신방안
국가청소년 위원회	청소년유해환경접 촉종합실태조사	성관계 경험	E	1	Paper (hwp)/ On		보건복지가족부 아동청소년정책실	청소년통계혁신방안
국가청소년 위원회	청소년유해환경접 촉종합실태조사	성관계 최초 시기	E	1	Paper (hwp)/ On		보건복지가족부 아동청소년정책실	청소년통계혁신방안
국가청소년 위원회	청소년유해환경접 촉종합실태조사	성에 대한 인식	E	1	Paper (hwp)/ On		보건복지가족부 아동청소년정책실	청소년통계혁신방안
국가청소년 위원회	청소년유해환경접 촉종합실태조사	최초 성관계 상대의 성별	E	1	Paper (hwp)/ On		보건복지가족부 아동청소년정책실	청소년통계혁신방안
국가청소년 위원회	청소년유해환경접 촉종합실태조사	최초 성관계 상대의 관계유형	E	1	Paper (hwp)/ On		보건복지가족부 아동청소년정책실	청소년통계혁신방안

기관명	자료명	지표	조사유형 (E,N,P)	제공주기 (년수)	서비스 방식	비고	활용기관	활용문서
국가청소년위원회	청소년유해환경접촉종합실태조사	성관계시 강제여부	E	1	Paper (hwp)/ On		보건복지가족부 아동청소년정책실	청소년통계혁신방안
국가청소년위원회	청소년유해환경접촉종합실태조사	성관계시 대가여부	E	1	Paper (hwp)/ On		보건복지가족부 아동청소년정책실	청소년통계혁신방안
국가청소년위원회	청소년유해환경접촉종합실태조사	가장 최근의 성관계 상대	E	1	Paper (hwp)/ On		보건복지가족부 아동청소년정책실	청소년통계혁신방안
국가청소년위원회	청소년유해환경접촉종합실태조사	최근 1년간 학교 성교육 내용	E	1	Paper (hwp)/ On		보건복지가족부 아동청소년정책실	청소년통계혁신방안
국가청소년위원회	청소년유해환경접촉종합실태조사	학교 성교육의 도움 여부	E	1	Paper (hwp)/ On		보건복지가족부 아동청소년정책실	청소년통계혁신방안
국가청소년위원회	청소년유해환경접촉종합실태조사	도움 되지 않는 이유	E	1	Paper (hwp)/ On		보건복지가족부 아동청소년정책실	청소년통계혁신방안
국가청소년위원회	청소년유해환경접촉종합실태조사	성고민 의논상대	E	1	Paper (hwp)/ On		보건복지가족부 아동청소년정책실	청소년통계혁신방안

기관명	자료명	지표	조사유형 (E,N,P)	제공주기 (년수)	서비스 방식	비고	활용기관	활용문서
국가청소년 위원회	청소년유해환경접 촉종합실태조사	성매매 친구를 본 경험	E	1	Paper (hwp)/ On		보건복지가족부 아동청소년정책실	청소년통계혁신방안
국가청소년 위원회	청소년유해환경접 촉종합실태조사	성매매 제안 받은 경험	E	1	Paper (hwp)/ On		보건복지가족부 아동청소년정책실	청소년통계혁신방안
국가청소년 위원회	청소년유해환경접 촉종합실태조사	성매매 제안 받은 경로	E	1	Paper (hwp)/ On		보건복지가족부 아동청소년정책실	청소년통계혁신방안
국가청소년 위원회	청소년유해환경접 촉종합실태조사	친구가 성매매 제안 받았을 때 의견	E	1	Paper (hwp)/ On		보건복지가족부 아동청소년정책실	청소년통계혁신방안
국가청소년 위원회	청소년유해환경접 촉종합실태조사	청소년 성매매의 이유	E	1	Paper (hwp)/ On		보건복지가족부 아동청소년정책실	청소년통계혁신방안
국가청소년 위원회	청소년유해환경접 촉종합실태조사	유해매체이용 경험률	E	1	Paper (hwp)/ On		보건복지가족부 아동청소년정책실	청소년통계혁신방안
국가청소년 위원회	청소년유해환경접 촉종합실태조사	유해매체 처음이용시기	E	1	Paper (hwp)/ On		보건복지가족부 아동청소년정책실	청소년통계혁신방안

기관명	자료명	지표	조사유형 (E,N,P)	제공주기 (년수)	서비스 방식	비고	활용기관	활용문서
국가청소년 위원회	청소년유해환경접 촉종합실태조사	유해매체 주 이용장소	E	1	Paper (hwp)/ On		보건복지가족부 아동청소년정책실	청소년통계혁신방안
국가청소년 위원회	청소년유해환경접 촉종합실태조사	유해매체 동반이용자	E	1	Paper (hwp)/ On		보건복지가족부 아동청소년정책실	청소년통계혁신방안
국가청소년 위원회	청소년유해환경접 촉종합실태조사	유해매체 이용시간대	E	1	Paper (hwp)/ On		보건복지가족부 아동청소년정책실	청소년통계혁신방안
국가청소년 위원회	청소년유해환경접 촉종합실태조사	유해매체에 대한 인식	E	1	Paper (hwp)/ On		보건복지가족부 아동청소년정책실	청소년통계혁신방안
국가청소년 위원회	청소년유해환경접 촉종합실태조사	컴퓨터 사용시간	E	1	Paper (hwp)/ On		보건복지가족부 아동청소년정책실	청소년통계혁신방안
국가청소년 위원회	청소년유해환경접 촉종합실태조사	게임아이템 실거래 경험	E	1	Paper (hwp)/ On		보건복지가족부 아동청소년정책실	청소년통계혁신방안
국가청소년 위원회	청소년유해환경접 촉종합실태조사	온라인상 유료결제경험	E	1	Paper (hwp)/ On		보건복지가족부 아동청소년정책실	청소년통계혁신방안

기관명	자료명	지표	조사유형 (E,N,P)	제공주기 (년수)	서비스 방식	비고	활용기관	활용문서
국가청소년 위원회	청소년유해환경접 촉종합실태조사	온라인 게임시간에 대한 가족약속여부	E	1	Paper (hwp)/ On		보건복지가족부 아동청소년정책실	청소년통계혁신방안
국가청소년 위원회	청소년유해환경접 촉종합실태조사	채팅경험여부	E	1	Paper (hwp)/ On		보건복지가족부 아동청소년정책실	청소년통계혁신방안
국가청소년 위원회	청소년유해환경접 촉종합실태조사	채팅 시 주요대화분야	E	1	Paper (hwp)/ On		보건복지가족부 아동청소년정책실	청소년통계혁신방안
국가청소년 위원회	청소년유해환경접 촉종합실태조사	채팅 후 상대방 만난 경험	E	1	Paper (hwp)/ On		보건복지가족부 아동청소년정책실	청소년통계혁신방안
국가청소년 위원회	청소년유해환경접 촉종합실태조사	유해사이트 접속경로	E	1	Paper (hwp)/ On		보건복지가족부 아동청소년정책실	청소년통계혁신방안
국가청소년 위원회	청소년유해환경접 촉종합실태조사	핸드폰 소지여부	E	1	Paper (hwp)/ On		보건복지가족부 아동청소년정책실	청소년통계혁신방안
국가청소년 위원회	청소년유해환경접 촉종합실태조사	폰팅, 성매매관련 광고수신여부	E	1	Paper (hwp)/ On		보건복지가족부 아동청소년정책실	청소년통계혁신방안

기관명	자료명	지표	조사유형 (E,N,P)	제공주기 (년수)	서비스 방식	비고	활용기관	활용문서
국가청소년 위원회	청소년유해환경접 촉종합실태조사	P2P서비스 경험여부	E	1	Paper (hwp)/ On		보건복지가족부 아동청소년정책실	청소년통계혁신방안
국가청소년 위원회	청소년유해환경접 촉종합실태조사	P2P 개인신상 유출경험	E	1	Paper (hwp)/ On		보건복지가족부 아동청소년정책실	청소년통계혁신방안
국가청소년 위원회	청소년유해환경접 촉종합실태조사	선정성 방송프로그램 시청시간대	E	1	Paper (hwp)/ On		보건복지가족부 아동청소년정책실	청소년통계혁신방안
국가청소년 위원회	청소년유해환경접 촉종합실태조사	생애 음주경험율	E	1	Paper (hwp)/ On		보건복지가족부 아동청소년정책실	청소년통계혁신방안
국가청소년 위원회	청소년유해환경접 촉종합실태조사	최근 1년간 음주경험율	E	1	Paper (hwp)/ On		보건복지가족부 아동청소년정책실	청소년통계혁신방안
국가청소년 위원회	청소년유해환경접 촉종합실태조사	최근 1년간 음주횟수	E	1	Paper (hwp)/ On		보건복지가족부 아동청소년정책실	청소년통계혁신방안
국가청소년 위원회	청소년유해환경접 촉종합실태조사	1회 평균음주량	E	1	Paper (hwp)/ On		보건복지가족부 아동청소년정책실	청소년통계혁신방안

기관명	자료명	지표	조사유형 (E,N,P)	제공주기 (년수)	서비스 방식	비고	활용기관	활용문서
국가청소년 위원회	청소년유해환경접 촉종합실태조사	최근 1달간 음주횟수	E	1	Paper (hwp)/ On		보건복지가족부 아동청소년정책실	청소년통계혁신방안
국가청소년 위원회	청소년유해환경접 촉종합실태조사	술 구입한 장소	E	1	Paper (hwp)/ On		보건복지가족부 아동청소년정책실	청소년통계혁신방안
국가청소년 위원회	청소년유해환경접 촉종합실태조사	술 판매자의 반응	E	1	Paper (hwp)/ On		보건복지가족부 아동청소년정책실	청소년통계혁신방안
국가청소년 위원회	청소년유해환경접 촉종합실태조사	술마신 장소	E	1	Paper (hwp)/ On		보건복지가족부 아동청소년정책실	청소년통계혁신방안
국가청소년 위원회	청소년유해환경접 촉종합실태조사	최초 음주시기	E	1	Paper (hwp)/ On		보건복지가족부 아동청소년정책실	청소년통계혁신방안
국가청소년 위원회	청소년유해환경접 촉종합실태조사	처음 술을 마신 날	E	1	Paper (hwp)/ On		보건복지가족부 아동청소년정책실	청소년통계혁신방안
국가청소년 위원회	청소년유해환경접 촉종합실태조사	처음 술마신 이유	E	1	Paper (hwp)/ On		보건복지가족부 아동청소년정책실	청소년통계혁신방안

기관명	자료명	지표	조사유형 (E,N,P)	제공주기 (년수)	서비스 방식	비고	활용기관	활용문서
국가청소년 위원회	청소년유해환경접 촉종합실태조사	최근 1년간 음주관련 행위	E	1	Paper (hwp)/ On		보건복지가족부 아동청소년정책실	청소년통계혁신방안
국가청소년 위원회	청소년유해환경접 촉종합실태조사	음주에 대한 인식	E	1	Paper (hwp)/ On		보건복지가족부 아동청소년정책실	청소년통계혁신방안
국가청소년 위원회	청소년유해환경접 촉종합실태조사	음주예방교육경험	E	1	Paper (hwp)/ On		보건복지가족부 아동청소년정책실	청소년통계혁신방안
국가청소년 위원회	청소년유해환경접 촉종합실태조사	생애흡연율	E	1	Paper (hwp)/ On		보건복지가족부 아동청소년정책실	청소년통계혁신방안
국가청소년 위원회	청소년유해환경접 촉종합실태조사	최근 1년간 흡연율	E	1	Paper (hwp)/ On		보건복지가족부 아동청소년정책실	청소년통계혁신방안
국가청소년 위원회	청소년유해환경접 촉종합실태조사	현재 흡연율	E	1	Paper (hwp)/ On		보건복지가족부 아동청소년정책실	청소년통계혁신방안
국가청소년 위원회	청소년유해환경접 촉종합실태조사	금연 이유	E	1	Paper (hwp)/ On		보건복지가족부 아동청소년정책실	청소년통계혁신방안

기관명	자료명	지표	조사유형 (E,N,P)	제공주기 (년수)	서비스 방식	비고	활용기관	활용문서
국가청소년 위원회	청소년유해환경접 촉종합실태조사	최근 1년간 흡연횟수	E	1	Paper (hwp)/ On		보건복지가족부 아동청소년정책실	청소년통계혁신방안
국가청소년 위원회	청소년유해환경접 촉종합실태조사	최근 1달간 흡연횟수	E	1	Paper (hwp)/ On		보건복지가족부 아동청소년정책실	청소년통계혁신방안
국가청소년 위원회	청소년유해환경접 촉종합실태조사	하루 평균 흡연량	E	1	Paper (hwp)/ On		보건복지가족부 아동청소년정책실	청소년통계혁신방안
국가청소년 위원회	청소년유해환경접 촉종합실태조사	최초 흡연시기	E	1	Paper (hwp)/ On		보건복지가족부 아동청소년정책실	청소년통계혁신방안
국가청소년 위원회	청소년유해환경접 촉종합실태조사	정기적 흡연 최초시기	E	1	Paper (hwp)/ On		보건복지가족부 아동청소년정책실	청소년통계혁신방안
국가청소년 위원회	청소년유해환경접 촉종합실태조사	흡연장소	E	1	Paper (hwp)/ On		보건복지가족부 아동청소년정책실	청소년통계혁신방안
국가청소년 위원회	청소년유해환경접 촉종합실태조사	담배 구입장소	E	1	Paper (hwp)/ On		보건복지가족부 아동청소년정책실	청소년통계혁신방안

기관명	자료명	지표	조사유형 (E,N,P)	제공주기 (년수)	서비스 방식	비고	활용기관	활용문서
국가청소년 위원회	청소년유해환경접 촉종합실태조사	흡연이유	E	1	Paper (hwp)/ On		보건복지가족부 아동청소년정책실	청소년통계혁신방안
국가청소년 위원회	청소년유해환경접 촉종합실태조사	금연계획여부	E	1	Paper (hwp)/ On		보건복지가족부 아동청소년정책실	청소년통계혁신방안
국가청소년 위원회	청소년유해환경접 촉종합실태조사	최근 1년간 금연시도	E	1	Paper (hwp)/ On		보건복지가족부 아동청소년정책실	청소년통계혁신방안
국가청소년 위원회	청소년유해환경접 촉종합실태조사	담배 구입시 신분증 확인여부	E	1	Paper (hwp)/ On		보건복지가족부 아동청소년정책실	청소년통계혁신방안
국가청소년 위원회	청소년유해환경접 촉종합실태조사	최근 1년간 금연/흡연예방교육 경험	E	1	Paper (hwp)/ On		보건복지가족부 아동청소년정책실	청소년통계혁신방안
국가청소년 위원회	청소년유해환경접 촉종합실태조사	최초 금연/흡연예방교육시기	E	1	Paper (hwp)/ On		보건복지가족부 아동청소년정책실	청소년통계혁신방안
국가청소년 위원회	청소년유해환경접 촉종합실태조사	평생 흡입제 사용경험율	E	1	Paper (hwp)/ On		보건복지가족부 아동청소년정책실	청소년통계혁신방안

기관명	자료명	지표	조사유형 (E,N,P)	제공주기 (년수)	서비스 방식	비고	활용기관	활용문서
국가청소년 위원회	청소년유해환경접 촉종합실태조사	최근 1년간 흡입제 사용경험율	E	1	Paper (hwp)/ On		보건복지가족부 아동청소년정책실	청소년통계혁신방안
국가청소년 위원회	청소년유해환경접 촉종합실태조사	최근 1달간 흡입제 사용경험율	E	1	Paper (hwp)/ On		보건복지가족부 아동청소년정책실	청소년통계혁신방안
국가청소년 위원회	청소년유해환경접 촉종합실태조사	흡입제 최초 경험시기	E	1	Paper (hwp)/ On		보건복지가족부 아동청소년정책실	청소년통계혁신방안
국가청소년 위원회	청소년유해환경접 촉종합실태조사	흡입제 사용 주된 장소	E	1	Paper (hwp)/ On		보건복지가족부 아동청소년정책실	청소년통계혁신방안
국가청소년 위원회	청소년유해환경접 촉종합실태조사	평생 진통제 사용횟수	E	1	Paper (hwp)/ On		보건복지가족부 아동청소년정책실	청소년통계혁신방안
국가청소년 위원회	청소년유해환경접 촉종합실태조사	최근 1년간 진통제 사용횟수	E	1	Paper (hwp)/ On		보건복지가족부 아동청소년정책실	청소년통계혁신방안
국가청소년 위원회	청소년유해환경접 촉종합실태조사	최근 1달간 진통제 사용횟수	E	1	Paper (hwp)/ On		보건복지가족부 아동청소년정책실	청소년통계혁신방안

기관명	자료명	지표	조사유형 (E,N,P)	제공주기 (년수)	서비스 방식	비고	활용기관	활용문서
국가청소년 위원회	청소년유해환경접 촉종합실태조사	평생 잠안오는 약 사용횟수	E	1	Paper (hwp)/ On		보건복지가족부 아동청소년정책실	청소년통계혁신방안
국가청소년 위원회	청소년유해환경접 촉종합실태조사	최근 1년간 잠안오는 약 사용횟수	E	1	Paper (hwp)/ On		보건복지가족부 아동청소년정책실	청소년통계혁신방안
국가청소년 위원회	청소년유해환경접 촉종합실태조사	최근 1달간 잠안오는 약 사용횟수	E	1	Paper (hwp)/ On		보건복지가족부 아동청소년정책실	청소년통계혁신방안
국가청소년 위원회	청소년유해환경접 촉종합실태조사	평생 살빼는 약 사용횟수	E	1	Paper (hwp)/ On		보건복지가족부 아동청소년정책실	청소년통계혁신방안
국가청소년 위원회	청소년유해환경접 촉종합실태조사	최근 1년간 살빼는 약 사용횟수	E	1	Paper (hwp)/ On		보건복지가족부 아동청소년정책실	청소년통계혁신방안
국가청소년 위원회	청소년유해환경접 촉종합실태조사	최근 1달간 살빼는 약 사용횟수	E	1	Paper (hwp)/ On		보건복지가족부 아동청소년정책실	청소년통계혁신방안
국가청소년 위원회	청소년유해환경접 촉종합실태조사	유해약물행동관련 인식	E	1	Paper (hwp)/ On		보건복지가족부 아동청소년정책실	청소년통계혁신방안

기관명	자료명	지표	조사유형 (E,N,P)	제공주기 (년수)	서비스 방식	비고	활용기관	활용문서
국가청소년 위원회	청소년유해환경접 촉종합실태조사	유해약물구입시 어려운 정도	E	1	Paper (hwp)/ On		보건복지가족부 아동청소년정책실	청소년통계혁신방안
국가청소년 위원회	청소년유해환경접 촉종합실태조사	유해업소 이용율	E	1	Paper (hwp)/ On		보건복지가족부 아동청소년정책실	청소년통계혁신방안
국가청소년 위원회	청소년유해환경접 촉종합실태조사	만화방 처음 갔던 시기	E	1	Paper (hwp)/ On		보건복지가족부 아동청소년정책실	청소년통계혁신방안
국가청소년 위원회	청소년유해환경접 촉종합실태조사	전자오락실 처음 갔던 시기	E	1	Paper (hwp)/ On		보건복지가족부 아동청소년정책실	청소년통계혁신방안
국가청소년 위원회	청소년유해환경접 촉종합실태조사	PC방 처음 갔던 시기	E	1	Paper (hwp)/ On		보건복지가족부 아동청소년정책실	청소년통계혁신방안
국가청소년 위원회	청소년유해환경접 촉종합실태조사	노래방 처음 갔던 시기	E	1	Paper (hwp)/ On		보건복지가족부 아동청소년정책실	청소년통계혁신방안
국가청소년 위원회	청소년유해환경접 촉종합실태조사	화상채팅노래방 처음 갔던 시기	E	1	Paper (hwp)/ On		보건복지가족부 아동청소년정책실	청소년통계혁신방안

기관명	자료명	지표	조사유형 (E,N,P)	제공주기 (년수)	서비스 방식	비고	활용기관	활용문서
국가청소년 위원회	청소년유해환경접 촉종합실태조사	비디오/DVD방 처음 갔던 시기	E	1	Paper (hwp)/ On		보건복지가족부 아동청소년정책실	청소년통계혁신방안
국가청소년 위원회	청소년유해환경접 촉종합실태조사	카페에 처음 갔던 시기	E	1	Paper (hwp)/ On		보건복지가족부 아동청소년정책실	청소년통계혁신방안
국가청소년 위원회	청소년유해환경접 촉종합실태조사	호프집, 소주방에 처음 갔던 시기	E	1	Paper (hwp)/ On		보건복지가족부 아동청소년정책실	청소년통계혁신방안
국가청소년 위원회	청소년유해환경접 촉종합실태조사	나이트클럽에 처음 갔던 시기	E	1	Paper (hwp)/ On		보건복지가족부 아동청소년정책실	청소년통계혁신방안
국가청소년 위원회	청소년유해환경접 촉종합실태조사	업소에 대한 유해도 인식	E	1	Paper (hwp)/ On		보건복지가족부 아동청소년정책실	청소년통계혁신방안
국가청소년 위원회	청소년유해환경접 촉종합실태조사	밤 10시 이후 청소년출입제한에 대한 인식	E	1	Paper (hwp)/ On		보건복지가족부 아동청소년정책실	청소년통계혁신방안
국가청소년 위원회	청소년유해환경접 촉종합실태조사	지난 1년간 유해업소 이용율	E	1	Paper (hwp)/ On		보건복지가족부 아동청소년정책실	청소년통계혁신방안

기관명	자료명	지표	조사유형 (E,N,P)	제공주기 (년수)	서비스 방식	비고	활용기관	활용문서
국가청소년 위원회	청소년유해환경접 촉종합실태조사	지난 1년간 만화방 이용빈도	E	1	Paper (hwp)/ On		보건복지가족부 아동청소년정책실	청소년통계혁신방안
국가청소년 위원회	청소년유해환경접 촉종합실태조사	지난 1년간 전자오락실 이용빈도	E	1	Paper (hwp)/ On		보건복지가족부 아동청소년정책실	청소년통계혁신방안
국가청소년 위원회	청소년유해환경접 촉종합실태조사	지난 1년간 PC방 이용빈도	E	1	Paper (hwp)/ On		보건복지가족부 아동청소년정책실	청소년통계혁신방안
국가청소년 위원회	청소년유해환경접 촉종합실태조사	지난 1년간 노래방 이용빈도	E	1	Paper (hwp)/ On		보건복지가족부 아동청소년정책실	청소년통계혁신방안
국가청소년 위원회	청소년유해환경접 촉종합실태조사	지난 1년간 화상채팅노래방 이용빈도	E	1	Paper (hwp)/ On		보건복지가족부 아동청소년정책실	청소년통계혁신방안
국가청소년 위원회	청소년유해환경접 촉종합실태조사	지난 1년간 비디오/DVD방 이용빈도	E	1	Paper (hwp)/ On		보건복지가족부 아동청소년정책실	청소년통계혁신방안
국가청소년 위원회	청소년유해환경접 촉종합실태조사	지난 1년간 카페 이용빈도	E	1	Paper (hwp)/ On		보건복지가족부 아동청소년정책실	청소년통계혁신방안

기관명	자료명	지표	조사유형 (E,N,P)	제공주기 (년수)	서비스 방식	비고	활용기관	활용문서
국가청소년 위원회	청소년유해환경접 촉종합실태조사	지난 1년간 호프집, 소주방 이용빈도	E	1	Paper (hwp)/ On		보건복지가족부 아동청소년정책실	청소년통계혁신방안
국가청소년 위원회	청소년유해환경접 촉종합실태조사	지난 1년간 나이트클럽 이용빈도	E	1	Paper (hwp)/ On		보건복지가족부 아동청소년정책실	청소년통계혁신방안
국가청소년 위원회	청소년유해환경접 촉종합실태조사	청소년출입금지업소에 대한 인식	E	1	Paper (hwp)/ On		보건복지가족부 아동청소년정책실	청소년통계혁신방안
국가청소년 위원회	청소년유해환경접 촉종합실태조사	청소년출입금지업소 출입시 업주의 반응	E	1	Paper (hwp)/ On		보건복지가족부 아동청소년정책실	청소년통계혁신방안
국가청소년 위원회	청소년유해환경접 촉종합실태조사	업소중 흡연경험장소	E	1	Paper (hwp)/ On		보건복지가족부 아동청소년정책실	청소년통계혁신방안
국가청소년 위원회	청소년유해환경접 촉종합실태조사	업소중 음주경험장소	E	1	Paper (hwp)/ On		보건복지가족부 아동청소년정책실	청소년통계혁신방안
국가청소년 위원회	청소년유해환경접 촉종합실태조사	업소중 성접촉경험장소	E	1	Paper (hwp)/ On		보건복지가족부 아동청소년정책실	청소년통계혁신방안

기관명	자료명	지표	조사유형 (E,N,P)	제공주기 (년수)	서비스 방식	비고	활용기관	활용문서
국가청소년 위원회	청소년유해환경접 촉종합실태조사	업소중 폭력경험장소	E	1	Paper (hwp)/ On		보건복지가족부 아동청소년정책실	청소년통계혁신방안
국가청소년 위원회	청소년유해환경접 촉종합실태조사	지난 1년간 아르바이트 경험률	E	1	Paper (hwp)/ On		보건복지가족부 아동청소년정책실	청소년통계혁신방안
국가청소년 위원회	청소년유해환경접 촉종합실태조사	아르바이트 경험장소	E	1	Paper (hwp)/ On		보건복지가족부 아동청소년정책실	청소년통계혁신방안
국가청소년 위원회	청소년유해환경접 촉종합실태조사	청소년고용금지업소 취업경로	E	1	Paper (hwp)/ On		보건복지가족부 아동청소년정책실	청소년통계혁신방안
국가청소년 위원회	청소년유해환경접 촉종합실태조사	고용 시 업주의 나이확인여부	E	1	Paper (hwp)/ On		보건복지가족부 아동청소년정책실	청소년통계혁신방안
국가청소년 위원회	청소년유해환경접 촉종합실태조사	일의 종류	E	1	Paper (hwp)/ On		보건복지가족부 아동청소년정책실	청소년통계혁신방안
국가청소년 위원회	청소년유해환경접 촉종합실태조사	업소에서	E	1	Paper (hwp)/ On		보건복지가족부 아동청소년정책실	청소년통계혁신방안

기관명	자료명	지표	조사유형 (E,N,P)	제공주기 (년수)	서비스 방식	비고	활용기관	활용문서
국가청소년 위원회	청소년유해환경접 촉종합실태조사	맨 처음 일을 한 시기	E	1	Paper (hwp)/ On		보건복지가족부 아동청소년정책실	청소년통계혁신방안
국가청소년 위원회	청소년유해환경접 촉종합실태조사	유흥업소에서 일한 경험	E	1	Paper (hwp)/ On		보건복지가족부 아동청소년정책실	청소년통계혁신방안
국가청소년 위원회	청소년유해환경접 촉종합실태조사	업소일을 한 이유	E	1	Paper (hwp)/ On		보건복지가족부 아동청소년정책실	청소년통계혁신방안
국가청소년 위원회	청소년유해환경접 촉종합실태조사	현재 업소 근무여부	E	1	Paper (hwp)/ On		보건복지가족부 아동청소년정책실	청소년통계혁신방안
국가청소년 위원회	청소년유해환경접 촉종합실태조사	업소일 계속이유	E	1	Paper (hwp)/ On		보건복지가족부 아동청소년정책실	청소년통계혁신방안
국가청소년 위원회	청소년유해환경접 촉종합실태조사	업소일 중단이유	E	1	Paper (hwp)/ On		보건복지가족부 아동청소년정책실	청소년통계혁신방안
국가청소년 위원회	청소년유해환경접 촉종합실태조사	업소일 하는 방식	E	1	Paper (hwp)/ On		보건복지가족부 아동청소년정책실	청소년통계혁신방안

기관명	자료명	지표	조사유형 (E,N,P)	제공주기 (년수)	서비스 방식	비고	활용기관	활용문서
국가청소년 위원회	청소년유해환경접 촉종합실태조사	최근 한달 평균 업소근무일	E	1	Paper (hwp)/ On		보건복지가족부 아동청소년정책실	청소년통계혁신방안
국가청소년 위원회	청소년유해환경접 촉종합실태조사	업소일의 하루평균수입	E	1	Paper (hwp)/ On		보건복지가족부 아동청소년정책실	청소년통계혁신방안
국가청소년 위원회	청소년유해환경접 촉종합실태조사	수입의 사용처	E	1	Paper (hwp)/ On		보건복지가족부 아동청소년정책실	청소년통계혁신방안
국가청소년 위원회	청소년유해환경접 촉종합실태조사	업소주위사람에게	E	1	Paper (hwp)/ On		보건복지가족부 아동청소년정책실	청소년통계혁신방안
국가청소년 위원회	청소년유해환경접 촉종합실태조사	돈 뺏긴 경험	E	1	Paper (hwp)/ On		보건복지가족부 아동청소년정책실	청소년통계혁신방안
국가청소년 위원회	청소년유해환경접 촉종합실태조사	업소에서의 경험	E	1	Paper (hwp)/ On		보건복지가족부 아동청소년정책실	청소년통계혁신방안
국가청소년 위원회	청소년유해환경접 촉종합실태조사	청소년들의 최초 음주예방교육 시기(2006)	E	1	Paper (hwp)/ On		보건복지가족부 아동청소년정책실	청소년지식나무

기관명	자료명	지표	조사유형 (E,N,P)	제공주기 (년수)	서비스 방식	비고	활용기관	활용문서
국가청소년 위원회	청소년유해환경접 촉종합실태조사	청소년들의 음주예방교육(최근1년간) 현황	E	1	Paper (hwp)/ On		보건복지가족부 아동청소년정책실	청소년지식나무
국가청소년 위원회	청소년유해환경접 촉종합실태조사	청소년들의 최초 음주이유(2006)	E	1	Paper (hwp)/ On		보건복지가족부 아동청소년정책실	청소년지식나무
국가청소년 위원회	청소년유해환경접 촉종합실태조사	청소년들의 최초 음주시기(2006)	E	1	Paper (hwp)/ On		보건복지가족부 아동청소년정책실	청소년지식나무
국가청소년 위원회	청소년유해환경접 촉종합실태조사	청소년들의 음주장소(최근 한달) 2006년	E	1	Paper (hwp)/ On		보건복지가족부 아동청소년정책실	청소년지식나무
국가청소년 위원회	청소년유해환경접 촉종합실태조사	청소년들의 음주횟수(최근 한달) 2006년	E	1	Paper (hwp)/ On		보건복지가족부 아동청소년정책실	청소년지식나무
국가청소년 위원회	청소년유해환경접 촉종합실태조사	청소년들의 음주횟수(최근 1년간) 2006년	E	1	Paper (hwp)/ On		보건복지가족부 아동청소년정책실	청소년지식나무
국가청소년 위원회	청소년유해환경접 촉종합실태조사	청소년의 음주량 (2006년도)	E	1	Paper (hwp)/ On		보건복지가족부 아동청소년정책실	청소년지식나무

기관명	자료명	지표	조사유형 (E,N,P)	제공주기 (년수)	서비스 방식	비고	활용기관	활용문서
국가청소년 위원회	청소년유해환경접 촉종합실태조사	청소년이 가출충동을 느끼는 상황(2006)	E	1	Paper (hwp)/ On		보건복지가족부 아동청소년정책실	청소년지식나무
국가청소년 위원회	청소년유해환경접 촉종합실태조사	청소년폭력(협박, 폭행, 왕따 등)을 당한 후 알린 사람 현황 2006년	E	1	Paper (hwp)/ On		보건복지가족부 아동청소년정책실	청소년지식나무
국가청소년 위원회	청소년유해환경접 촉종합실태조사	청소년의 지난 1년간 지속적으로 집단따돌림을 당한 경험	E	1	Paper (hwp)/ On		보건복지가족부 아동청소년정책실	청소년지식나무
국가청소년 위원회	청소년유해환경접 촉종합실태조사	청소년의 지난 1년간 급우나 또래로부터의 욕설이나 협박 경험	E	1	Paper (hwp)/ On		보건복지가족부 아동청소년정책실	청소년지식나무
국가청소년 위원회	청소년유해환경접 촉종합실태조사	청소년들의 최초 음주예방교육 시기(2006)	E	1	Paper (hwp)/ On		보건복지가족부 아동청소년정책실	청소년지식나무
국가청소년 위원회	청소년유해환경접 촉종합실태조사	청소년들의 음주예방교육(최근1년간) 현황	E	1	Paper (hwp)/ On		보건복지가족부 아동청소년정책실	청소년지식나무
국가청소년 위원회	청소년유해환경접 촉종합실태조사	청소년들의 최초 음주이유(2006)	E	1	Paper (hwp)/ On		보건복지가족부 아동청소년정책실	청소년지식나무

기관명	자료명	지표	조사유형 (E,N,P)	제공주기 (년수)	서비스 방식	비고	활용기관	활용문서
국가청소년 위원회	청소년유해환경접 촉종합실태조사	청소년들의 최초 음주시기(2006)	E	1	Paper (hwp)/ On		보건복지가족부 아동청소년정책실	청소년지식나무
국가청소년 위원회	청소년유해환경접 촉종합실태조사	청소년들의 음주장소(최근 한달) 2006년	E	1	Paper (hwp)/ On		보건복지가족부 아동청소년정책실	청소년지식나무
국가청소년 위원회	청소년유해환경접 촉종합실태조사	청소년들의 음주횟수(최근 한달) 2006년	E	1	Paper (hwp)/ On		보건복지가족부 아동청소년정책실	청소년지식나무
국가청소년 위원회	청소년유해환경접 촉종합실태조사	청소년들의 음주횟수(최근 1년간) 2006년	E	1	Paper (hwp)/ On		보건복지가족부 아동청소년정책실	청소년지식나무
국가청소년 위원회	청소년유해환경접 촉종합실태조사	청소년의 음주량 (2006년도)	E	1	Paper (hwp)/ On		보건복지가족부 아동청소년정책실	청소년지식나무
국가청소년 위원회	청소년유해환경접 촉종합실태조사	청소년의 아르바이트 구직경로(2006)	E	1	Paper (hwp)/ On		보건복지가족부 아동청소년정책실	청소년지식나무
국가청소년 위원회	청소년유해환경접 촉종합실태조사	청소년의 아르바이트 업종(복수응답) 2006년	E	1	Paper (hwp)/ On		보건복지가족부 아동청소년정책실	청소년지식나무

기관명	자료명	지표	조사유형 (E,N,P)	제공주기 (년수)	서비스 방식	비고	활용기관	활용문서
국가청소년 위원회	청소년유해환경접 촉종합실태조사	청소년의 아르바이트 경험률(2006)	E	1	Paper (hwp)/ On		보건복지가족부 아동청소년정책실	청소년지식나무
국가청소년 위원회	청소년유해환경접 촉종합실태조사	청소년의 인터넷 음란사이트를 접속하는 주된 경로(2006)	E	1	Paper (hwp)/ On		보건복지가족부 아동청소년정책실	청소년지식나무
국가청소년 위원회	청소년유해환경접 촉종합실태조사	청소년의 음란사이트 이용경험 현황(2006)	E	1	Paper (hwp)/ On		보건복지가족부 아동청소년정책실	청소년지식나무
국가청소년 위원회	청소년유해환경접 촉종합실태조사	청소년의 성인용 비디오, 영화 이용경험 현황(2006)	E	1	Paper (hwp)/ On		보건복지가족부 아동청소년정책실	청소년지식나무
국가청소년 위원회	청소년정책자료	청소년복지시설(청소년선도시설)					청소년정책연구원	청소년발달지표조사 II
국가청소년 위원회	홈페이지 청소년 수련시설현황	청소년 수련시설 현황(전국)					보건복지가족부 아동청소년정책실	청소년지식나무
국가청소년 위원회		시·도별 청소년참여위원회 구성 현황					보건복지가족부 아동청소년정책실	청소년백서 2007
국가청소년 위원회		청소년운영위원회 구성 현황					보건복지가족부 아동청소년정책실	청소년백서 2007

기관명	자료명	지표	조사유형 (E,N,P)	제공주기 (년수)	서비스 방식	비고	활용기관	활용문서
국가청소년 위원회		수련시설 종류별 운영현황					보건복지가족부 아동청소년정책실	청소년백서 2007
국가청소년 위원회		운영주체별 운영현황					보건복지가족부 아동청소년정책실	청소년백서 2007
국가청소년 위원회		지역별 운영현황					보건복지가족부 아동청소년정책실	청소년백서 2007
국가청소년 위원회		운영형태별 운영현황					보건복지가족부 아동청소년정책실	청소년백서 2007
국가청소년 위원회		운영인력현황					보건복지가족부 아동청소년정책실	청소년백서 2007
국가청소년 위원회		계획 인원 대비 참가 청소년현황					보건복지가족부 아동청소년정책실	청소년백서 2007
국가청소년 위원회		각 지방청소년활동진흥센터별 운영 현황					보건복지가족부 아동청소년정책실	청소년백서 2007
국가청소년 위원회		연도별 해외봉사단 파견지역 및 파견형태					보건복지가족부 아동청소년정책실	청소년백서 2007
국가청소년 위원회		2007년 해외봉사단 파견지역 및 파견형태					보건복지가족부 아동청소년정책실	청소년백서 2007
국가청소년 위원회		청소년자원봉사 교육·연수현황					보건복지가족부 아동청소년정책실	청소년백서 2007

기관명	자료명	지표	조사유형 (E,N,P)	제공주기 (년수)	서비스 방식	비고	활용기관	활용문서
국가청소년 위원회		청소년자원봉사 활동분야별·활동터전별 활동현황					보건복지가족부 아동청소년정책실	청소년백서 2007
국가청소년 위원회		2007년 국가간 청소년 교류 현황					보건복지가족부 아동청소년정책실	청소년백서 2007
국가청소년 위원회		아시아 청소년 초청 연수 참가 현황					보건복지가족부 아동청소년정책실	청소년백서 2007
국가청소년 위원회		WHP 협정 체결국가 및 비자발급 쿼터 등					보건복지가족부 아동청소년정책실	청소년백서 2007
국가청소년 위원회		2007년 청소년 국제행사 개최 지원					보건복지가족부 아동청소년정책실	청소년백서 2007
국가청소년 위원회		2007년 청소년 해외파견활동 지원					보건복지가족부 아동청소년정책실	청소년백서 2007
국가청소년 위원회		2007년 새로운 국제교류 프로그램					보건복지가족부 아동청소년정책실	청소년백서 2007
국가청소년 위원회		2007년 전국 청소년시설 및 각급 학교 동아리 지원 현황					보건복지가족부 아동청소년정책실	청소년백서 2007
국가청소년 위원회		2007년 전국 시·도별 문화존 운영현황					보건복지가족부 아동청소년정책실	청소년백서 2007
국가청소년 위원회		2007년 전국 시·도별 독서진흥사업 추진현황					보건복지가족부 아동청소년정책실	청소년백서 2007

기관명	자료명	지표	조사유형 (E,N,P)	제공주기 (년수)	서비스 방식	비고	활용기관	활용문서
국가청소년 위원회		특성화된 청소년수련거리 개발 현황					보건복지가족부 아동청소년정책실	청소년백서 2007
국가청소년 위원회		연도별 청소년 어울마당 추진 현황					보건복지가족부 아동청소년정책실	청소년백서 2007
국가청소년 위원회		2007년 청소년 어울마당 추진 현황					보건복지가족부 아동청소년정책실	청소년백서 2007
국가청소년 위원회		2007년 청소년활동프로그램 공모지원 현황					보건복지가족부 아동청소년정책실	청소년백서 2007
국가청소년 위원회		2007년 청소년수련활동 인증기준					보건복지가족부 아동청소년정책실	청소년백서 2007
국가청소년 위원회		지역별, 시설 유형별 인증수련활동 현황					보건복지가족부 아동청소년정책실	청소년백서 2007
국가청소년 위원회		활동기록 현황					보건복지가족부 아동청소년정책실	청소년백서 2007
국가청소년 위원회		청소년 쉼터의 발전단계					보건복지가족부 아동청소년정책실	청소년백서 2007
국가청소년 위원회		연도별 청소년쉼터 운영 현황					보건복지가족부 아동청소년정책실	청소년백서 2007
국가청소년 위원회		쉼터의 종류 및 기능					보건복지가족부 아동청소년정책실	청소년백서 2007

기관명	자료명	지표	조사유형 (E,N,P)	제공주기 (년수)	서비스 방식	비고	활용기관	활용문서
국가청소년 위원회		청소년쉼터 이용현황					보건복지가족부 아동청소년정책실	청소년백서 2007
국가청소년 위원회		시·도별 청소년 공부방 운영 현황					보건복지가족부 아동청소년정책실	청소년백서 2007
국가청소년 위원회		청소년증 할인혜택 현황					보건복지가족부 아동청소년정책실	청소년백서 2007
국가청소년 위원회		연도별 청소년증 발급현황					보건복지가족부 아동청소년정책실	청소년백서 2007
국가청소년 위원회		지역협의회 현황					보건복지가족부 아동청소년정책실	청소년백서 2007
국가청소년 위원회		2006년 청소년지도위원 현황					보건복지가족부 아동청소년정책실	청소년백서 2007
국가청소년 위원회		배움터지킴이 배치 현황					보건복지가족부 아동청소년정책실	청소년백서 2007
국가청소년 위원회		전문상담교사 총 배치 현황					보건복지가족부 아동청소년정책실	청소년백서 2007
국가청소년 위원회		2007년 CYS-Net 서비스 이용건수					보건복지가족부 아동청소년정책실	청소년백서 2007
국가청소년 위원회		1388 청소년지원단 역할 및 참여기관					보건복지가족부 아동청소년정책실	청소년백서 2007

기관명	자료명	지표	조사유형 (E,N,P)	제공주기 (년수)	서비스 방식	비고	활용기관	활용문서
국가청소년 위원회		Help Call 청소년전화 1388 주요 실적					보건복지가족부 아동청소년정책실	청소년백서 2007
국가청소년 위원회		문제유형별 상담실적					보건복지가족부 아동청소년정책실	청소년백서 2007
국가청소년 위원회		2006년 시·도 및 시·군·구 청소년(상담)지원센터 설치현황					보건복지가족부 아동청소년정책실	청소년백서 2007
국가청소년 위원회		2006년 시·도 및 시·군·구 청소년 상담 지원센터 성별·대상별 상담실적					보건복지가족부 아동청소년정책실	청소년백서 2007
국가청소년 위원회		2006년 시·도 및 시·군·구 청소년(상담)지원센터 문제유형상담실적					보건복지가족부 아동청소년정책실	청소년백서 2007
국가청소년 위원회		2007년 약물예방 시범학교 현황 및 과제					보건복지가족부 아동청소년정책실	청소년백서 2007
국가청소년 위원회		관계부처의 청소년음주예방대책 추진 과제					보건복지가족부 아동청소년정책실	청소년백서 2007
국가청소년 위원회		TV 방송드라마별 방영횟수에 대한 음주장면 비율					보건복지가족부 아동청소년정책실	청소년백서 2007
국가청소년 위원회		관계부처의 청소년 흡연예방 정책 주요 내용					보건복지가족부 아동청소년정책실	청소년백서 2007

기관명	자료명	지표	조사유형 (E,N,P)	제공주기 (년수)	서비스 방식	비고	활용기관	활용문서
국가청소년 위원회		2007년도 청소년금연지도사 양성과정 현황					보건복지가족부 아동청소년정책실	청소년백서 2007
국가청소년 위원회		청소년유해업소현황					보건복지가족부 아동청소년정책실	청소년백서 2007
국가청소년 위원회		정화구역 내 각종업소 지역별 현황					보건복지가족부 아동청소년정책실	청소년백서 2007
국가청소년 위원회		청소년보호법 위반사범 단속실적					보건복지가족부 아동청소년정책실	청소년백서 2007
국가청소년 위원회		특별사법경찰관리 지명현황					보건복지가족부 아동청소년정책실	청소년백서 2007
국가청소년 위원회		청소년유해환경감시단 지정 현황					보건복지가족부 아동청소년정책실	청소년백서 2007
국가청소년 위원회		매체물 심의기구 현황					보건복지가족부 아동청소년정책실	청소년백서 2007
국가청소년 위원회		제재종류별 심의 현황					보건복지가족부 아동청소년정책실	청소년백서 2007
국가청소년 위원회		제재사유별 심의 현황					보건복지가족부 아동청소년정책실	청소년백서 2007
국가청소년 위원회		2006년 방송사별 제재 현황					보건복지가족부 아동청소년정책실	청소년백서 2007

기관명	자료명	지표	조사유형 (E,N,P)	제공주기 (년수)	서비스 방식	비고	활용기관	활용문서
국가청소년위원회		상파방송 3사 제재 현황 비교					보건복지가족부 아동청소년정책실	청소년백서 2007
국가청소년위원회		2006년 간행물 심의 현황					보건복지가족부 아동청소년정책실	청소년백서 2007
국가청소년위원회		심의 및 시정명령 요청 현황					보건복지가족부 아동청소년정책실	청소년백서 2007
국가청소년위원회		국가청소년위원회 교육추진실적 및 교재발간 현황					보건복지가족부 아동청소년정책실	청소년백서 2007
국가청소년위원회		부처간 인터넷중독 유사정책 사례					보건복지가족부 아동청소년정책실	청소년백서 2007
국가청소년위원회		2007년도 사이버윤리수평가 참여사업자					보건복지가족부 아동청소년정책실	청소년백서 2007
국가청소년위원회		교육과정 및 운영기관					보건복지가족부 아동청소년정책실	청소년백서 2007
국가청소년위원회		교육실적					보건복지가족부 아동청소년정책실	청소년백서 2007
국가청소년위원회		범죄유형별 공개현황					보건복지가족부 아동청소년정책실	청소년백서 2007
국가청소년위원회		청소년 대상 성범죄 열람대상자					보건복지가족부 아동청소년정책실	청소년백서 2007

기관명	자료명	지표	조사유형 (E,N,P)	제공주기 (년수)	서비스 방식	비고	활용기관	활용문서
국가청소년 위원회		등록정보와 열람정보의 비교					보건복지가족부 아동청소년정책실	청소년백서 2007
국가청소년 위원회		전국 청소년성문화센터 현황					보건복지가족부 아동청소년정책실	청소년백서 2007
국가청소년 위원회		청소년수련시설 현황					보건복지가족부 아동청소년정책실	청소년백서 2007
국가청소년 위원회		우수 청소년운영위원회 지정 시설					보건복지가족부 아동청소년정책실	청소년백서 2007
국가청소년 위원회		청소년지도사 등급별 자격검정 응시자격의 기준					보건복지가족부 아동청소년정책실	청소년백서 2007
국가청소년 위원회		청소년지도사 자격검정 응시자격 인정에 필요한 과목					보건복지가족부 아동청소년정책실	청소년백서 2007
국가청소년 위원회		청소년지도사 자격검정 과목 및 방법					보건복지가족부 아동청소년정책실	청소년백서 2007
국가청소년 위원회		청소년지도사 양성 현황					보건복지가족부 아동청소년정책실	청소년백서 2007
국가청소년 위원회		청소년시설의 청소년지도사 배치기준					보건복지가족부 아동청소년정책실	청소년백서 2007
국가청소년 위원회		청소년상담사 등급별 자격검정 응시자격의 기준					보건복지가족부 아동청소년정책실	청소년백서 2007

기관명	자료명	지표	조사유형 (E,N,P)	제공주기 (년수)	서비스 방식	비고	활용기관	활용문서
국가청소년위원회		청소년상담사 자격검정 과목과 방법					보건복지가족부 아동청소년정책실	청소년백서 2007
국가청소년위원회		국가청소년위원회 정원현황					보건복지가족부 아동청소년정책실	청소년백서 2007
국가청소년위원회		청소년정책의 변천					보건복지가족부 아동청소년정책실	청소년백서 2007
국가청소년위원회		부처별 청소년 관련 업무 현황					보건복지가족부 아동청소년정책실	청소년백서 2007
국가청소년위원회		시·도 청소년관련 행정조직 현황					보건복지가족부 아동청소년정책실	청소년백서 2007
국가청소년위원회		지방청소년육성위원회의 성격					보건복지가족부 아동청소년정책실	청소년백서 2007
국가청소년위원회		청소년관련 학과[전공] 현황					보건복지가족부 아동청소년정책실	청소년백서 2007
국가청소년위원회		연도별 청소년예산					보건복지가족부 아동청소년정책실	청소년백서 2007
국가청소년위원회		청소년육성기금 조성 및 계획					보건복지가족부 아동청소년정책실	청소년백서 2007
국가청소년위원회		청소년 육성기금 용자한도 및 상환방법					보건복지가족부 아동청소년정책실	청소년백서 2007

기관명	자료명	지표	조사유형 (E,N,P)	제공주기 (년수)	서비스 방식	비고	활용기관	활용문서
국가청소년 위원회		청소년수련시설 융자지원 현황					보건복지가족부 아동청소년정책실	청소년백서 2007
국가청소년 위원회		청소년 상담 이용 현황					보건복지가족부 아동청소년정책실	청소년지식나무
국가청소년 위원회 청소년자원 봉사센터	청소년봉사활동 백서	인증터전 현황	E		Paper (pdf)		청소년정책연구원	청소년발달지표조사 II
국가청소년 위원회 청소년자원 봉사센터	청소년봉사활동 백서	지역별 자원봉사 인증기관	E		Paper (pdf)		청소년정책연구원	청소년발달지표조사 II
국가청소년 위원회 청소년자원 봉사센터	청소년봉사활동 백서	청소년자원봉사의 활동 내역에 따른 참여현황	E		Paper (pdf)		청소년정책연구원	청소년발달지표조사 II
국가청소년 위원회 청소년자원 봉사센터	청소년봉사활동 백서	봉사활동 참여자의 성별 및 교급별 활동분야	E		Paper (pdf)		청소년정책연구원	청소년발달지표조사 II

기관명	자료명	지표	조사유형 (E,N,P)	제공주기 (년수)	서비스 방식	비고	활용기관	활용문서
국가청소년 위원회, 국가인권 위원회	중·고등학생인권 상황실태조사	학교규칙 인권침해 인식의 집단별 비교	N	N			보건복지가족부 아동청소년정책실	청소년백서 2007
국가청소년 위원회, 국가인권 위원회	중·고등학생인권 상황실태조사	학교 인권문제의 원인	N	N			보건복지가족부 아동청소년정책실	청소년백서 2007
국가청소년 위원회, 기획예산처	인터넷공개자료, 예산개요 참고자료	GDP 대비 청소년예산 비율		1			청소년정책연구원	청소년발달지표조사 II
국가청소년 위원회, 기획예산처	인터넷공개자료, 예산개요 참고자료	정부예산 대비 청소년예산 비율		1			청소년정책연구원	청소년발달지표조사 II
국가청소년 위원회, 보건복지 가족부		청소년 상담 이용 현황					통계개발원	청소년 통계

기관명	자료명	지표	조사유형 (E,N,P)	제공주기 (년수)	서비스 방식	비고	활용기관	활용문서
국민건강 증진연구소, 한국금연 운동협의회	전국 중·고등학교 학생흡연 실태조사	중·고등학생 흡연율	E	1년	hwp 파일 paper		통계개발원	청소년 통계
국민건강 증진연구소, 한국금연운 동협의회	전국 중·고등학교 학생흡연 실태조사	중·고등학생의 흡연율 변화	E	1	hwp 파일 paper		통계개발원	청소년 통계
국민건강 증진연구소, 한국금연운 동협의회	전국 중·고등학교 학생흡연 실태조사	중·고등학생의 지역별 흡연율	E	1	hwp 파일 paper		통계개발원	청소년 통계
국민건강 증진연구소, 한국금연 운동협의회	전국 중·고등학교 학생흡연 실태조사	흡연 가족구성원 유무에 따른 학생의 흡연여부	E	1	hwp 파일 paper		통계개발원	청소년 통계
국민건강 증진연구소, 한국금연 운동협의회	전국 중·고등학교 학생흡연 실태조사	중·고등학생 흡연자의 하루 평균 흡연량	E	1	hwp 파일 paper		통계개발원	청소년 통계

기관명	자료명	지표	조사유형 (E,N,P)	제공주기 (년수)	서비스 방식	비고	활용기관	활용문서
국민건강 증진연구소, 한국금연 운동협의회	전국 중·고등학교 학생흡연 실태조사	중·고등학생의 흡연 해독에 대한 지식 변화	E	1	hwp 파일 paper		통계개발원	청소년 통계
국민건강 증진연구소, 한국금연 운동협의회	전국 중·고등학교 학생흡연 실태조사	흡연에 대한 태도 변화	E	1	hwp 파일 paper		통계개발원	청소년 통계
국민건강 증진연구소, 한국금연 운동협의회	전국 중·고등학교 학생흡연 실태조사	흡연 학생의 금연의사 변화	E	1	hwp 파일 paper		통계개발원	청소년 통계
국민건강 증진연구소, 한국금연 운동협의회	전국 중·고등학교 학생흡연 실태조사	금연 이유	E	1	hwp 파일 paper		통계개발원	청소년 통계
국민건강 증진연구소, 한국금연 운동협의회	전국 중·고등학교 학생흡연 실태조사	중·고등학생 흡연자의 하루 평균 흡연량	E	1	hwp 파일 paper		보건복지가족부 아동청소년정책실	청소년지식나무

기관명	자료명	지표	조사유형 (E,N,P)	제공주기 (년수)	서비스 방식	비고	활용기관	활용문서
국민건강 증진연구소, 한국금연 운동협의회	전국 중·고등학교 학생흡연 실태조사	가족의 흡연여부에 따른 고등학생들의 흡연여부	E	1	hwp 파일 paper		보건복지가족부 아동청소년정책실	청소년지식나무
국민건강 증진연구소, 한국금연 운동협의회	전국 중·고등학교 학생흡연 실태조사	중·고등학생의 지역별 흡연율	E	1	hwp 파일 paper		보건복지가족부 아동청소년정책실	청소년지식나무
국민건강 증진연구소, 한국금연 운동협의회	전국 중·고등학교 학생흡연 실태조사	중·고등학생의 흡연율 변화	E	1	hwp 파일 paper		보건복지가족부 아동청소년정책실	청소년지식나무
국민건강 증진연구소, 한국금연 운동협의회	전국 중·고등학교 학생흡연 실태조사	중·고등학생 흡연자의 하루 평균 흡연량	E	1	hwp 파일 paper		보건복지가족부 아동청소년정책실	청소년지식나무
국민건강 증진연구소, 한국금연 운동협의회	전국 중·고등학교 학생흡연 실태조사	가족의 흡연여부에 따른 고등학생들의 흡연여부	E	1	hwp 파일 paper		보건복지가족부 아동청소년정책실	청소년지식나무

기관명	자료명	지표	조사유형 (E,N,P)	제공주기 (년수)	서비스 방식	비고	활용기관	활용문서
국민건강 증진연구소, 한국금연 운동협의회	전국 중·고등학교 학생흡연 실태조사	중·고등학생의 지역별 흡연율	E	1	hwp 파일 paper		보건복지가족부 아동청소년정책실	청소년지식나무
국민건강 증진연구소, 한국금연 운동협의회	전국 중·고등학교 학생흡연 실태조사	중·고등학생의 흡연율 변화	E	1	hwp 파일 paper		보건복지가족부 아동청소년정책실	청소년지식나무
국민건강 증진연구소, 한국금연 운동협의회	전국 중·고등학교 학생흡연 실태조사	가족의 흡연여부에 따른 고등학생들의 흡연여부	E	1	hwp 파일 paper		보건복지가족부 아동청소년정책실	청소년지식나무
기획예산처	2006 예산개요 참고자료	청소년육성예산 대비 시설지원비					청소년정책연구원	청소년발달지표조사 II
노동부	임금구조기본통계 조사	청소년 근로자의 임금 수준	E	1	hwp 파일 paper		통계개발원	청소년 통계
노동부	임금구조기본통계 조사	청소년 근로자의 연령별 임금수준 주어: 정액 및 초과급여	E	1	hwp 파일 paper		보건복지가족부 아동청소년정책실	청소년백서 2007

기관명	자료명	지표	조사유형 (E,N,P)	제공주기 (년수)	서비스 방식	비고	활용기관	활용문서
노동부	임금구조기본통계 조사	청소년 근로자의 학력별 임금수준 추이: 정액 및 초과급여	E	1	hwp 파일 paper		보건복지가족부 아동청소년정책실	청소년백서 2007
노동부	임금구조기본통계 조사	연령별 청소년 근로자의 월평균 근로일수 및 근로시간	E	1	hwp 파일 paper		보건복지가족부 아동청소년정책실	청소년백서 2007
노동부	임금구조기본통계 조사		E	1	hwp 파일 paper		보건복지가족부 아동청소년정책실	청소년지식나무
노동부	임금구조기본통계 조사		E	1	hwp 파일 paper		보건복지가족부 아동청소년정책실	청소년지식나무
노동부		우리나라 니트(NEET)의 추이					보건복지가족부 아동청소년정책실	청소년백서 2007
노동부		15세 미만 취직인허증 발급 현황					보건복지가족부 아동청소년정책실	청소년백서 2007
노동부		야간 및 휴일근로 인가 현황					보건복지가족부 아동청소년정책실	청소년백서 2007
노동부		연소근로자 근로조건 보호 지도점검					보건복지가족부 아동청소년정책실	청소년백서 2007

기관명	자료명	지표	조사유형 (E,N,P)	제공주기 (년수)	서비스 방식	비고	활용기관	활용문서
노동부		청소년용 직업심리검사 활용 현황					보건복지가족부 아동청소년정책실	청소년백서 2007
노동부		성인용 직업심리검사 활용 현황					보건복지가족부 아동청소년정책실	청소년백서 2007
대검찰청	검찰연감	소년범죄 처리현황(2005)	E(연보)	1			청소년정책연구원	청소년발달지표조사 II
대검찰청	검찰연감	학생범죄 처리현황(2005)	E(연보)	1			청소년정책연구원	청소년발달지표조사 II
대검찰청	범죄분석	소년·학생 범죄분석(학생 범죄자 범행동기)	E	1	pdf 파일		통계개발원	청소년 통계
대검찰청	범죄분석	청소년 범죄자의 연령별 범죄분포	E	1	pdf 파일		통계개발원	청소년 통계
대검찰청	범죄분석	소년 범죄자 비율	E	1	pdf 파일		통계개발원	청소년 통계
대검찰청	범죄분석	학생 범죄자의 범행동기	E	1	pdf 파일		통계개발원	청소년 통계
대검찰청	범죄분석	소년·소녀 범죄 처리 현황	E		pdf 파일		통계개발원	청소년 통계
대검찰청	범죄분석	학생 범죄 처리 현황	E		pdf 파일		통계개발원	청소년 통계
대검찰청	범죄분석	학생범죄 처리 현황	E	1	pdf 파일		보건복지가족부 아동청소년정책실	청소년지식나무

기관명	자료명	지표	조사유형 (E,N,P)	제공주기 (년수)	서비스 방식	비고	활용기관	활용문서
대검찰청	범죄분석	소년범죄 처리 현황	E	1	pdf 파일		보건복지가족부 아동청소년정책실	청소년지식나무
대검찰청	범죄분석	학생 범죄자 범행동기	E	1	pdf 파일		보건복지가족부 아동청소년정책실	청소년지식나무
대검찰청	범죄분석	소년범죄자 비율	E	1	pdf 파일		보건복지가족부 아동청소년정책실	청소년지식나무
대검찰청	범죄분석	청소년 범죄자의 연령별 범죄분포	E	1	pdf 파일		보건복지가족부 아동청소년정책실	청소년지식나무
대검찰청		범죄대비 청소년범죄 구성 현황					보건복지가족부 아동청소년정책실	청소년백서 2007
대검찰청		청소년 범죄 유형별 현황					보건복지가족부 아동청소년정책실	청소년백서 2007
대검찰청		청소년 범죄 연령별 현황					보건복지가족부 아동청소년정책실	청소년백서 2007
대검찰청		청소년 범죄 연령별 현황					보건복지가족부 아동청소년정책실	청소년백서 2007
대검찰청		청소년 마약류사범 연령별 현황					보건복지가족부 아동청소년정책실	청소년백서 2007
대검찰청		연령별 환각물질 흡입사범 단속현황					보건복지가족부 아동청소년정책실	청소년백서 2007

기관명	자료명	지표	조사유형 (E,N,P)	제공주기 (년수)	서비스 방식	비고	활용기관	활용문서
대검찰청		학생범죄의 연도별 현황					보건복지가족부 아동청소년정책실	청소년백서 2007
대검찰청		선도조건부 기소유예 실적					보건복지가족부 아동청소년정책실	청소년백서 2007
대검찰청		선도유예 소년의 재범율					보건복지가족부 아동청소년정책실	청소년백서 2007
대검찰청		소년범죄 처리 현황					보건복지가족부 아동청소년정책실	청소년백서 2007
대검찰청		학생범죄 처리 현황					보건복지가족부 아동청소년정책실	청소년백서 2007
대검찰청		소년원학생 취업 현황					보건복지가족부 아동청소년정책실	청소년백서 2007
대검찰청		청소년대상자 사회봉사명령 분야별 집행인원					보건복지가족부 아동청소년정책실	청소년백서 2007
대검찰청		유비쿼터스 보호관찰시스템 주요내용					보건복지가족부 아동청소년정책실	청소년백서 2007
법무부	공개자료	비행 및 범죄청소년 교정기관별 수용청소년 수					청소년정책연구원	청소년발달지표조사 II
법무부	법무연감	보호관찰심사위원회,보호관찰소의 직급별 정원 및 현원	E(연보)	1			청소년정책연구원	청소년발달지표조사 II

기관명	자료명	지표	조사유형 (E,N,P)	제공주기 (년수)	서비스 방식	비고	활용기관	활용문서
법무부	법무연감	소년원 소년분류심사원의 직급별 정원 및 현원(2005)	E(연보)	1			청소년정책연구원	청소년발달지표조사 II
법무부	법무연감	소년분류심사원의 처리현황	E(연보)	1			청소년정책연구원	청소년발달지표조사 II
법무부	법무연감	청소년보호사건 처리현황	E(연보)	1			청소년정책연구원	청소년발달지표조사 II
법무부	보호관찰통계연보	범죄예방위원회현황(2005)	E(연보)	1			청소년정책연구원	청소년발달지표조사 II
법무부	인터넷공개자료						청소년정책연구원	청소년발달지표조사 II
법무부	인터넷공개자료	비행 및 범죄청소년 관련 예산현황(2006)					청소년정책연구원	청소년발달지표조사 II
법무부	출입국관리 통계연보	한국 청소년의 출국 및 외국 청소년의 입국 현황	E	E(1)	Paper		보건복지가족부 아동청소년정책실	청소년백서 2007
법무부		소년분류심사원의 위탁소년 수용현황					보건복지가족부 아동청소년정책실	청소년백서 2007
법무부		소년분류심사원의 수용분류심사 실시현황					보건복지가족부 아동청소년정책실	청소년백서 2007
법무부		소년분류심사원의 특별교육 실적					보건복지가족부 아동청소년정책실	청소년백서 2007
법무부		보호소년 수용현황					보건복지가족부 아동청소년정책실	청소년백서 2007

기관명	자료명	지표	조사유형 (E,N,P)	제공주기 (년수)	서비스 방식	비고	활용기관	활용문서
법무부		소년원 학생 자격 취득 현황					보건복지가족부 아동청소년정책실	청소년백서 2007
법무부		소년원학생 진학 현황					보건복지가족부 아동청소년정책실	청소년백서 2007
법무부		소년원 학교 명칭 및 교육과정					보건복지가족부 아동청소년정책실	청소년백서 2007
법무부		소년교도소 수용현황					보건복지가족부 아동청소년정책실	청소년백서 2007
법무부		소년교도소 학과교육 현황					보건복지가족부 아동청소년정책실	청소년백서 2007
법무부		연도별 청소년보호관찰대상자 추이					보건복지가족부 아동청소년정책실	청소년백서 2007
법무부		청소년대상자 보호관찰성적에 따른 조치현황					보건복지가족부 아동청소년정책실	청소년백서 2007
법무부		청소년대상자 수강명령 분야별 집행인원					보건복지가족부 아동청소년정책실	청소년백서 2007
법무부		판결전조사 및 환경조사 접수실적					보건복지가족부 아동청소년정책실	청소년백서 2007
법무부		소년원 학생 자격 취득 현황					보건복지가족부 아동청소년정책실	청소년백서 2007

기관명	자료명	지표	조사유형 (E,N,P)	제공주기 (년수)	서비스 방식	비고	활용기관	활용문서
법무부		소년원학생 진학 현황					보건복지가족부 아동청소년정책실	청소년백서 2007
법무부		소년원 및 소년분류심사원, 청소년비행예방센터 교육과정					보건복지가족부 아동청소년정책실	청소년백서 2007
법무부 출입국관리국	출입국관리 통계연보	연간해외여행 청소년 수	E(연보)	1			청소년정책연구원	청소년발달지표조사 II
법원행정처	사법연감	소년보호사건 접수인원 및 접수구분 인원	E	1	Paper		보건복지가족부 아동청소년정책실	청소년백서 2007
법원행정처	사법연감	소년보호사건 처리상황	E	1	Paper		보건복지가족부 아동청소년정책실	청소년백서 2007
보건복지 가족부	보건복지통계연보	소년,소녀가장 세대	E(연보)	1	Paper/On		통계개발원	청소년 통계
보건복지 가족부	보건복지통계연보	요보호아동 발생 및 보호내용	E	1	off		통계개발원	청소년 통계
보건복지 가족부	입양현황	아동 입양 현황	E	1	xls 파일		통계개발원	청소년 통계
보건복지 가족부 기초의료 보장팀, 국민건강 보험공단	의료급여통계연보	청소년 중 의료급여 대상자 구성비	E	1	Paper (hwp)		통계개발원	청소년 통계

기관명	자료명	지표	조사유형 (E,N,P)	제공주기 (년수)	서비스 방식	비고	활용기관	활용문서
보건복지 가족부 아동청소년 정책실	청소년백서	청소년 상담센터 현황	E	1	hwp 파일		통계개발원	청소년 통계
보건복지 가족부 아동청소년 정책실	청소년유해환경접 촉종합실태조사	청소년 음주 경험자의 1회 평균 음주량	E	2005년이후 1 전 3	hwp 파일		통계개발원	청소년 통계
보건복지 가족부 아동청소년 정책실	청소년유해환경접 촉종합실태조사	청소년의 최초 음주시기	E	2005년이후 1 전 4	hwp 파일		통계개발원	청소년 통계
보건복지 가족부 아동청소년 정책실	청소년유해환경접 촉종합실태조사	청소년 폭력 피해 경험	E	2005년이후 1 전 5	hwp 파일		통계개발원	청소년 통계
보건복지부	국민건강영양조사	청소년의 1일 영양섭취량	E	1	Paper/On		보건복지가족부 아동청소년정책실	청소년백서 2007
보건복지부	국민건강영양조사	청소년의 주관적 비만 인식률	E	3			보건복지가족부 아동청소년정책실	청소년백서 2007

기관명	자료명	지표	조사유형 (E,N,P)	제공주기 (년수)	서비스 방식	비고	활용기관	활용문서
보건복지부	국민건강영양조사	청소년의 체중조절 시도율	E	3			보건복지가족부 아동청소년정책실	청소년백서 2007
보건복지부	국민건강영양조사	청소년의 체중조절 이유	E	3			보건복지가족부 아동청소년정책실	청소년백서 2007
보건복지부	국민건강영양조사	아동 및 청소년의 체중조절 방법	E	3			보건복지가족부 아동청소년정책실	청소년백서 2007
보건복지부	국민건강영양조사	청소년의 자전거 헬멧 착용률	E	3			보건복지가족부 아동청소년정책실	청소년백서 2007
보건복지부	국민건강영양조사	청소년의 도로용 놀이기구 사용시 헬멧 착용률	E	3			보건복지가족부 아동청소년정책실	청소년백서 2007
보건복지부	국민건강영양조사	청소년의 자동차 앞좌석 탑승시 안전벨트 착용률	E	3			보건복지가족부 아동청소년정책실	청소년백서 2007
보건복지부	국민건강영양조사	청소년의 음주 운전 차량 동승률	E	3			보건복지가족부 아동청소년정책실	청소년백서 2007
보건복지부	국민건강영양조사	청소년의 음주시작 연령	E	3			보건복지가족부 아동청소년정책실	청소년백서 2007
보건복지부	국민건강영양조사	청소년의 흡연 시작 연령과 월간 흡연률	E	3			보건복지가족부 아동청소년정책실	청소년백서 2007
보건복지부	국민건강영양조사	청소년의 금연 교육을 및 금연캠페인 경험률	E	3			보건복지가족부 아동청소년정책실	청소년백서 2007

기관명	자료명	지표	조사유형 (E,N,P)	제공주기 (년수)	서비스 방식	비고	활용기관	활용문서
보건복지부	국민건강영양조사	청소년의 간접 흡연률	E	3			보건복지가족부 아동청소년정책실	청소년백서 2007
보건복지부	국민건강영양조사	청소년들의 스트레스 정도	E	3			보건복지가족부 아동청소년정책실	청소년백서 2007
보건복지부	국민건강영양조사	스트레스의 원인	E	3			보건복지가족부 아동청소년정책실	청소년백서 2007
보건복지부	국민건강영양조사	청소년의 우울감 경험률	E	3			보건복지가족부 아동청소년정책실	청소년백서 2007
보건복지부	국민건강영양조사	청소년의 자살사고율	E	3			보건복지가족부 아동청소년정책실	청소년백서 2007
보건복지부	국민건강영양조사	청소년의 자살사고율 추이	E	3			보건복지가족부 아동청소년정책실	청소년백서 2007
보건복지부	국민건강영양조사	청소년의 자살사고 이유	E	3			보건복지가족부 아동청소년정책실	청소년백서 2007
보건복지부	국민건강영양조사	청소년의 우울증 및 자살생각여부(지난1년간) 2005년	E	3			보건복지가족부 아동청소년정책실	청소년지식나무
보건복지부	국민건강영양조사	청소년의 스트레스 인지도(2005년)	E	3			보건복지가족부 아동청소년정책실	청소년지식나무
보건복지부	국민건강영양조사	청소년의 우울증 및 자살생각여부(지난1년간) 2005년	E	3			보건복지가족부 아동청소년정책실	청소년지식나무

기관명	자료명	지표	조사유형 (E,N,P)	제공주기 (년수)	서비스 방식	비고	활용기관	활용문서
보건복지부	국민건강영양조사	청소년의 평균 영양소 섭취량 (1인 1일당) 2005년	E	3			보건복지가족부 아동청소년정책실	청소년지식나무
보건복지부	국민건강영양조사	청소년의 식품군별 평균 섭취량 (1인 1일당) 2005년	E	3			보건복지가족부 아동청소년정책실	청소년지식나무
보건복지부	보건복지통계연보	소년, 소년 가정 현황	E(연보)	1			청소년정책연구원	청소년발달지표조사 II
보건복지부	보건복지통계연보	아동상담소 및 상담실적	E	1	off		통계개발원	청소년 통계
보건복지부	보건복지통계연보	소년·소녀가장 세대현황	E	1	off		보건복지가족부 아동청소년정책실	청소년백서 2007
보건복지부	보건복지통계연보	청소년 중 의료급여 대상자 구성비	E(연보)	1			보건복지가족부 아동청소년정책실	청소년지식나무
보건복지부	보건복지통계연보	요보호아동 보호내용	E(연보)	1			보건복지가족부 아동청소년정책실	청소년지식나무
보건복지부	보건복지통계연보	요보호아동 발생 및 발생유형	E(연보)	1			보건복지가족부 아동청소년정책실	청소년지식나무
보건복지부	보건복지통계연보	요보호아동 발생 및 보호내용	E(연보)	1			보건복지가족부 아동청소년정책실	청소년지식나무
보건복지부	보건복지통계연보	소년·소녀가장 세대현황					보건복지가족부 아동청소년정책실	청소년지식나무

기관명	자료명	지표	조사유형 (E,N,P)	제공주기 (년수)	서비스 방식	비고	활용기관	활용문서
보건복지부	보건복지통계연보	청소년 중 의료급여 대상자 구성비	E(연보)	1			보건복지가족부 아동청소년정책실	청소년지식나무
보건복지부	보건복지통계연보	소년·소녀가장 세대현황	E(연보)	1			보건복지가족부 아동청소년정책실	청소년지식나무
보건복지부	보건복지통계연보	아동상담소수 및 상담실적 현황	E(연보)	1			보건복지가족부 아동청소년정책실	청소년지식나무
보건복지부	아동복지시설 일람표	청소년복지시설(아동복지시설)					청소년정책연구원	청소년발달지표조사 II
보건복지부	아동복지시설 일람표	아동복지시설					청소년정책연구원	청소년발달지표조사 II
보건복지부	아동복지시설 일람표	아동복지시설 수 현황					청소년정책연구원	청소년발달지표조사 II
보건복지부	아동복지시설수 및 보호아동 현황	아동복지 시설수 및 보호아동 현황					통계개발원	청소년 통계
보건복지부	아동복지시설수 및 보호아동 현황	아동복지(종합) 시설수 및 보호아동현황					보건복지가족부 아동청소년정책실	청소년지식나무
보건복지부	입양현황	아동입양 기관수 및 입양아 수					통계개발원	청소년 통계
보건복지부	입양현황	아동입양 기관수 및 입양아수	E	1	xls 파일		보건복지가족부 아동청소년정책실	청소년지식나무
보건복지부	재활지원팀공개자료	장애인복지 생활시설 수	E	1			청소년정책연구원	청소년발달지표조사 II

기관명	자료명	지표	조사유형 (E,N,P)	제공주기 (년수)	서비스 방식	비고	활용기관	활용문서
보건복지부	전국아동학대현황 보고서	아동학대 신고건수 및 학대아동 보호건수	E	1			보건복지가족부 아동청소년정책실	청소년백서 2007
보건복지부	전국아동학대현황 보고서	아동학대 사례유형	E	1			보건복지가족부 아동청소년정책실	청소년백서 2007
보건복지부	전국아동학대현황 보고서	학대행위자와 피해아동과의 관계	E	1			보건복지가족부 아동청소년정책실	청소년백서 2007
보건복지부	청소년건강행태 조사	성관계 경험	E	1	Paper (hwp)/On		보건복지가족부 아동청소년정책실	청소년통계혁신방안
보건복지부	청소년건강행태 조사	성관계 최초 시기	E	1	Paper (hwp)/On		보건복지가족부 아동청소년정책실	청소년통계혁신방안
보건복지부	청소년건강행태 조사	지난 1년간 자살에 대한 생각	E	1	Paper (hwp)/On		보건복지가족부 아동청소년정책실	청소년통계혁신방안
보건복지부	청소년건강행태 조사	지난 1년간 자살 시도 경험	E	1	Paper (hwp)/On		보건복지가족부 아동청소년정책실	청소년통계혁신방안
보건복지부	청소년건강행태 조사	생애 음주경험율	E	1	Paper		보건복지가족부 아동청소년정책실	청소년통계혁신방안
보건복지부	청소년건강행태 조사	최근 2달간 음주횟수	E	1	Paper		보건복지가족부 아동청소년정책실	청소년통계혁신방안
보건복지부	청소년건강행태 조사	처음 술을 마신 날	E	1	Paper		보건복지가족부 아동청소년정책실	청소년통계혁신방안

기관명	자료명	지표	조사유형 (E,N,P)	제공주기 (년수)	서비스 방식	비고	활용기관	활용문서
보건복지부	청소년건강행태 조사	생애흡연율	E	1	Paper		보건복지가족부 아동청소년정책실	청소년통계혁신방안
보건복지부	청소년건강행태 조사	최근 2달간 흡연횟수	E	1	Paper		보건복지가족부 아동청소년정책실	청소년통계혁신방안
보건복지부	청소년건강행태 조사	최초 흡연시기	E	1	Paper		보건복지가족부 아동청소년정책실	청소년통계혁신방안
보건복지부	청소년건강행태 조사	정기적 흡연 최초시기	E	1	Paper		보건복지가족부 아동청소년정책실	청소년통계혁신방안
보건복지부	청소년건강행태 조사	최근 2년간 금연/흡연예방교육 경험	E	1	Paper		보건복지가족부 아동청소년정책실	청소년통계혁신방안
보건복지부	청소년건강행태 조사	평생 흡입제 사용경험율	E	1	Paper		보건복지가족부 아동청소년정책실	청소년통계혁신방안
보건복지부	청소년건강행태 조사	흡입제 최초 경험시기	E	1	Paper		보건복지가족부 아동청소년정책실	청소년통계혁신방안
보건복지부	청소년건강행태 조사	평생 잠안오는 약 사용횟수	E	1	Paper		보건복지가족부 아동청소년정책실	청소년통계혁신방안
보건복지부	청소년건강행태 조사	평생 살빼는 약 사용횟수	E	1	Paper		보건복지가족부 아동청소년정책실	청소년통계혁신방안
보건복지부	청소년건강행태 조사	의식주생활실태-최근일주일동안아침식 사결식률	E	1	Paper		보건복지가족부 아동청소년정책실	청소년통계혁신방안

기관명	자료명	지표	조사유형 (E,N,P)	제공주기 (년수)	서비스 방식	비고	활용기관	활용문서
보건복지부	청소년건강행태 조사	의식주생활실태-1일 1회이상 과일 섭취률	E	1	Paper		보건복지가족부 아동청소년정책실	청소년통계혁신방안
보건복지부	청소년건강행태 조사	의식주생활실태-1일 2회이상 과일 섭취률	E	1	Paper		보건복지가족부 아동청소년정책실	청소년통계혁신방안
보건복지부	청소년건강행태 조사	의식주생활실태-1일 3회이상 채소섭취률	E	1	Paper		보건복지가족부 아동청소년정책실	청소년통계혁신방안
보건복지부	청소년건강행태 조사	의식주생활실태-1일 4회이상 채소섭취률	E	1	Paper		보건복지가족부 아동청소년정책실	청소년통계혁신방안
보건복지부	청소년건강행태 조사	의식주생활실태-1일 2컵이상 우유섭취률	E	1	Paper		보건복지가족부 아동청소년정책실	청소년통계혁신방안
보건복지부	청소년건강행태 조사	의식주생활실태-주1회이상 탄산음료섭취률	E	1	Paper		보건복지가족부 아동청소년정책실	청소년통계혁신방안
보건복지부	청소년건강행태 조사	의식주생활실태-주1회이상 패스트푸드 섭취율	E	1	Paper		보건복지가족부 아동청소년정책실	청소년통계혁신방안
보건복지부	청소년건강행태 조사	의식주생활실태-주1회이상 라면 섭취율	E	1	Paper		보건복지가족부 아동청소년정책실	청소년통계혁신방안
보건복지부	청소년건강행태 조사	의식주생활실태-매일 1회이상 과자섭취율	E	1	Paper		보건복지가족부 아동청소년정책실	청소년통계혁신방안
보건복지부		아동복지시설 현황					보건복지가족부 아동청소년정책실	청소년백서 2007

기관명	자료명	지표	조사유형 (E,N,P)	제공주기 (년수)	서비스 방식	비고	활용기관	활용문서
보건복지부		아동학대 유형 및 학대 발생장소					보건복지가족부 아동청소년정책실	청소년지식나무
보건복지부		장애인의 장애인관련 최초 진단시기					보건복지가족부 아동청소년정책실	청소년지식나무
보건복지부 보건사회연 구원	장애인실태조사	장애유형별 장애인 출현율(2005)	E	5			보건복지가족부 아동청소년정책실	청소년지식나무
보건복지부, 중앙아동보 호전문기관	전국아동학대현황 보고서	아동학대 현황(아동학대 상담현황, 발생유형)	E	1	pdf 파일		통계개발원	청소년 통계
보건복지부, 중앙아동보 호전문기관	전국아동학대현황 보고서	아동학대 상담 현황					통계개발원	청소년 통계
보건복지부, 중앙아동보 호전문기관	전국아동학대현황 보고서	아동학대 유형 및 학대 발생장소					통계개발원	청소년 통계
보건복지부, 중앙아동보 호전문기관	보건복지부, 중앙아동보호전문 기관	아동학대 상담 현황보건복지부, 중앙아동보호전문기관					보건복지가족부 아동청소년정책실	청소년지식나무
보건복지부,	보건복지부,	아동학대 상담 현황보건복지부,					보건복지가족부	청소년지식나무

기관명	자료명	지표	조사유형 (E,N,P)	제공주기 (년수)	서비스 방식	비고	활용기관	활용문서
중앙아동보 호전문기관	중앙아동보호전문 기관	중앙아동보호전문기관					아동청소년정책실	
보건복지부, 중앙아동보 호전문기관	전국아동학대현황 보고서	아동학대 원인분석	E	1			보건복지가족부 아동청소년정책실	청소년백서 2007
보건복지부, 한국보건사 회연구원	국민건강영양조사	청소년의 주요 만성질환 유병률(2001)	E	3	On		청소년정책연구원	청소년발달지표조사 II
보건복지부, 한국보건사 회연구원	국민건강영양조사	청소년의 식품군별 평균 섭취량	E	1			통계개발원	청소년 통계
보건복지부, 한국보건사 회연구원	국민건강영양조사	청소년의 평균 영양소 섭취량	E	1			통계개발원	청소년 통계
보건복지부, 한국보건사 회연구원	국민건강영양조사	청소년의 우울증 및 자살생각 여부	E	1			통계개발원	청소년 통계
보건복지부, 한국보건사 회연구원	장애인실태조사	장애종류별, 연령별 재가장애인 출현율	E	3			청소년정책연구원	청소년발달지표조사 II

기관명	자료명	지표	조사유형 (E,N,P)	제공주기 (년수)	서비스 방식	비고	활용기관	활용문서
보건복지부, 한국보건사 회연구원	장애인실태조사	성별, 연령별 시설장애인 구성비	E	3			청소년정책연구원	청소년발달지표조사 II
보건복지부, 한국보건사 회연구원	장애인실태조사	장애유형별 장애인 출현율	E	5			통계개발원	청소년 통계
보건복지부, 한국보건사 회연구원	장애인실태조사	장애인의 장애 관련 최초 진단 시기	E	5			통계개발원	청소년 통계
보건복지부, 한국보건사 업진흥원	국민건강영양조사	영양소별 권장섭취 기준(EER 및 RI)에 대한 섭취비율			On		청소년정책연구원	청소년발달지표조사 II
보건복지통 계연보		청소년보호시설(모부자보호시설)	E(연보)				청소년정책연구원	청소년발달지표조사 II
시도 교육청		학교폭력으로 징계받은 학생수					보건복지가족부 아동청소년정책실	청소년백서 2007
시도 교육청		학교폭력 피해 유형 현황					보건복지가족부 아동청소년정책실	청소년백서 2007
시도 교육청		학교폭력 피해장소					보건복지가족부 아동청소년정책실	청소년백서 2007
여성가족부	여성가족통계연보	특수보육시설 설치 현황	E	1			통계개발원	청소년 통계

기관명	자료명	지표	조사유형 (E,N,P)	제공주기 (년수)	서비스 방식	비고	활용기관	활용문서
여성가족부	여성가족통계연보	특수보육시설 설치현황(2006)	E(연보)	1			보건복지가족부 아동청소년정책실	청소년지식나무
여성가족부	여성정책연차 보고서	청소년보호시설(성매매피해지원시설)	E(연보)	1			청소년정책연구원	청소년발달지표조사 II
여성가족부	여성정책연차 보고서	청소년보호시설(성매매상담소)	E(연보)	1			청소년정책연구원	청소년발달지표조사 II
여성가족부	여성정책연차 보고서	청소년보호시설(성폭력피해자보호시설)	E(연보)	1			청소년정책연구원	청소년발달지표조사 II
여성가족부	여성정책연차 보고서	청소년보호시설(성폭력상담소)	E(연보)	1			청소년정책연구원	청소년발달지표조사 II
여성가족부	여성정책연차 보고서	청소년보호시설(가정폭력상담소)	E(연보)	1			청소년정책연구원	청소년발달지표조사 II
영상물등급 위원회		영상물, 게임물 심의 현황					보건복지가족부 아동청소년정책실	청소년백서 2007
정보통신부, 한국인터넷 진흥원	정보화실태조사	청소년들의 메신저 이용 시간(주평균)	E	반년	Paper (pdf)/On		보건복지가족부 아동청소년정책실	청소년지식나무
정보통신부, 한국인터넷 진흥원	정보화실태조사	청소년들의 메신저 이용 여부	E	반년	Paper (pdf)/On		보건복지가족부 아동청소년정책실	청소년지식나무

기관명	자료명	지표	조사유형 (E,N,P)	제공주기 (년수)	서비스 방식	비고	활용기관	활용문서
정보통신부, 한국인터넷 진흥원	정보화실태조사	청소년들의 인터넷 이용장소 (복수응답)	E	반년	Paper (pdf)/On		보건복지가족부 아동청소년정책실	청소년지식나무
정보통신부, 한국인터넷 진흥원	정보화실태조사	청소년들의 컴퓨터 이용 시간(주평균)	E	반년	Paper (pdf)/On		보건복지가족부 아동청소년정책실	청소년지식나무
정보통신부, 한국인터넷 진흥원	정보화실태조사	청소년들의 문자메시지 이용 건수(일평균)	E	반년	Paper (pdf)/On		보건복지가족부 아동청소년정책실	청소년지식나무
정보통신부, 한국인터넷 진흥원	정보화실태조사	청소년들의 이동전화 이용 여부	E	반년	Paper (pdf)/On		보건복지가족부 아동청소년정책실	청소년지식나무
정보통신부, 한국인터넷 진흥원	정보화실태조사	청소년들의 인터넷 이용에 따른 신문읽는 시간변화	E	반년	Paper (pdf)/On		보건복지가족부 아동청소년정책실	청소년지식나무
정보통신부, 한국인터넷 진흥원	정보화실태조사	청소년들의 신문 읽는 시간(주평균)	E	반년	Paper (pdf)/On		보건복지가족부 아동청소년정책실	청소년지식나무
정보통신부, 한국인터넷 진흥원	정보화실태조사	청소년들의 TV 시청 시간(주평균)	E	반년	Paper (pdf)/On		보건복지가족부 아동청소년정책실	청소년지식나무

기관명	자료명	지표	조사유형 (E,N,P)	제공주기 (년수)	서비스 방식	비고	활용기관	활용문서
질병관리본부, 소아과학회	한국상 및 청소년 신체발달 표준치	비만율			On		청소년정책연구원	청소년발달지표조사 II
청소년상담원	공개자료	유형별 상담횟수 및 구성비					청소년정책연구원	청소년발달지표조사 II
청소년정책 연구원	한국청소년패널 조사	사는 곳	E	1	On(판매)/ Off		청소년정책연구원	한국청소년패널조사
청소년정책 연구원	한국청소년패널 조사	학교명 및 반	E	1	On(판매)/ Off		청소년정책연구원	한국청소년패널조사
청소년정책 연구원	한국청소년패널 조사	성별	E	1	On(판매)/ Off		청소년정책연구원	한국청소년패널조사
청소년정책 연구원	한국청소년패널 조사	출생년월	E	1	On(판매)/ Off		청소년정책연구원	한국청소년패널조사
청소년정책 연구원	한국청소년패널 조사	직업성숙도	E	1	On(판매)/ Off		청소년정책연구원	한국청소년패널조사
청소년정책 연구원	한국청소년패널 조사	장래 희망직업 선정여부	E	1	On(판매)/ Off		청소년정책연구원	한국청소년패널조사
청소년정책 연구원	한국청소년패널 조사	장래 희망직업	E	1	On(판매)/ Off		청소년정책연구원	한국청소년패널조사
청소년정책 연구원	한국청소년패널 조사	부모님께서 바라시는 직업	E	1	On(판매)/ Off		청소년정책연구원	한국청소년패널조사

기관명	자료명	지표	조사유형 (E,N,P)	제공주기 (년수)	서비스 방식	비고	활용기관	활용문서
청소년정책 연구원	한국청소년패널 조사	학생이 원하는 교육수준	E	1	On(판매)/ Off		청소년정책연구원	한국청소년패널조사
청소년정책 연구원	한국청소년패널 조사	부모님이 원하는 교육수준	E	1	On(판매)/ Off		청소년정책연구원	한국청소년패널조사
청소년정책 연구원	한국청소년패널 조사	향후 진로 설정 관련 부모님과의 대화 여부	E	1	On(판매)/ Off		청소년정책연구원	한국청소년패널조사
청소년정책 연구원	한국청소년패널 조사	성적	E	1	On(판매)/ Off		청소년정책연구원	한국청소년패널조사
청소년정책 연구원	한국청소년패널 조사	학교 수업 참여	E	1	On(판매)/ Off		청소년정책연구원	한국청소년패널조사
청소년정책 연구원	한국청소년패널 조사	사교육 참여	E	1	On(판매)/ Off		청소년정책연구원	한국청소년패널조사
청소년정책 연구원	한국청소년패널 조사	개인 공부	E	1	On(판매)/ Off		청소년정책연구원	한국청소년패널조사
청소년정책 연구원	한국청소년패널 조사	수상 및 자격증 취득 경력	E	1	On(판매)/ Off		청소년정책연구원	한국청소년패널조사
청소년정책 연구원	한국청소년패널 조사	여가종목	E	1	On(판매)/ Off		청소년정책연구원	한국청소년패널조사
청소년정책 연구원	한국청소년패널 조사	여가를 함께 보내는 사람	E	1	On(판매)/ Off		청소년정책연구원	한국청소년패널조사

기관명	자료명	지표	조사유형 (E,N,P)	제공주기 (년수)	서비스 방식	비고	활용기관	활용문서
청소년정책 연구원	한국청소년패널 조사	여가를 보내는 장소	E	1	On(판매)/ Off		청소년정책연구원	한국청소년패널조사
청소년정책 연구원	한국청소년패널 조사	여가 만족도	E	1	On(판매)/ Off		청소년정책연구원	한국청소년패널조사
청소년정책 연구원	한국청소년패널 조사	여가 제약	E	1	On(판매)/ Off		청소년정책연구원	한국청소년패널조사
청소년정책 연구원	한국청소년패널 조사	부모 애착	E	1	On(판매)/ Off		청소년정책연구원	한국청소년패널조사
청소년정책 연구원	한국청소년패널 조사	부모 감독	E	1	On(판매)/ Off		청소년정책연구원	한국청소년패널조사
청소년정책 연구원	한국청소년패널 조사	자아 통제	E	1	On(판매)/ Off		청소년정책연구원	한국청소년패널조사
청소년정책 연구원	한국청소년패널 조사	공부 압력	E	1	On(판매)/ Off		청소년정책연구원	한국청소년패널조사
청소년정책 연구원	한국청소년패널 조사	선생님 애착	E	1	On(판매)/ Off		청소년정책연구원	한국청소년패널조사
청소년정책 연구원	한국청소년패널 조사	학교 친구 애착	E	1	On(판매)/ Off		청소년정책연구원	한국청소년패널조사
청소년정책 연구원	한국청소년패널 조사	지역사회 애착	E	1	On(판매)/ Off		청소년정책연구원	한국청소년패널조사

기관명	자료명	지표	조사유형 (E,N,P)	제공주기 (년수)	서비스 방식	비고	활용기관	활용문서
청소년정책 연구원	한국청소년패널 조사	지역사회 감독	E	1	On(판매)/ Off		청소년정책연구원	한국청소년패널조사
청소년정책 연구원	한국청소년패널 조사	친한 친구와의 접촉빈도	E	1	On(판매)/ Off		청소년정책연구원	한국청소년패널조사
청소년정책 연구원	한국청소년패널 조사	친한 친구 애착	E	1	On(판매)/ Off		청소년정책연구원	한국청소년패널조사
청소년정책 연구원	한국청소년패널 조사	친한 친구들의 일탈 경험	E	1	On(판매)/ Off		청소년정책연구원	한국청소년패널조사
청소년정책 연구원	한국청소년패널 조사	본인의 일탈 경험	E	1	On(판매)/ Off		청소년정책연구원	한국청소년패널조사
청소년정책 연구원	한국청소년패널 조사	본인의 인터넷 일탈 경험	E	1	On(판매)/ Off		청소년정책연구원	한국청소년패널조사
청소년정책 연구원	한국청소년패널 조사	일주일 평균 용돈	E	1	On(판매)/ Off		청소년정책연구원	한국청소년패널조사
청소년정책 연구원	한국청소년패널 조사	용돈의 출처	E	1	On(판매)/ Off		청소년정책연구원	한국청소년패널조사
청소년정책 연구원	한국청소년패널 조사	컴퓨터의 주된 이용 장소	E	1	On(판매)/ Off		청소년정책연구원	한국청소년패널조사
청소년정책 연구원	한국청소년패널 조사	하루 평균 컴퓨터 이용 시간	E	1	On(판매)/ Off		청소년정책연구원	한국청소년패널조사

기관명	자료명	지표	조사유형 (E,N,P)	제공주기 (년수)	서비스 방식	비고	활용기관	활용문서
청소년정책 연구원	한국청소년패널 조사	컴퓨터 이용의 목적	E	1	On(판매)/ Off		청소년정책연구원	한국청소년패널조사
청소년정책 연구원	한국청소년패널 조사	휴대전화 보유 여부	E	1	On(판매)/ Off		청소년정책연구원	한국청소년패널조사
청소년정책 연구원	한국청소년패널 조사	하루 평균 휴대전화 사용시간	E	1	On(판매)/ Off		청소년정책연구원	한국청소년패널조사
청소년정책 연구원	한국청소년패널 조사	휴대전화 요금	E	1	On(판매)/ Off		청소년정책연구원	한국청소년패널조사
청소년정책 연구원	한국청소년패널 조사	휴대전화 이용 목적	E	1	On(판매)/ Off		청소년정책연구원	한국청소년패널조사
청소년정책 연구원	한국청소년패널 조사	친한 사람의 유형	E	1	On(판매)/ Off		청소년정책연구원	한국청소년패널조사
청소년정책 연구원	한국청소년패널 조사	자아존중감	E	1	On(판매)/ Off		청소년정책연구원	한국청소년패널조사
청소년정책 연구원	한국청소년패널 조사	스스로의 일탈적 자아 낙인	E	1	On(판매)/ Off		청소년정책연구원	한국청소년패널조사
청소년정책 연구원	한국청소년패널 조사	주위 사람들의 일탈적 자아 낙인	E	1	On(판매)/ Off		청소년정책연구원	한국청소년패널조사
청소년정책 연구원	한국청소년패널 조사	주위 사람들에 대한 애착	E	1	On(판매)/ Off		청소년정책연구원	한국청소년패널조사

기관명	자료명	지표	조사유형 (E,N,P)	제공주기 (년수)	서비스 방식	비고	활용기관	활용문서
청소년정책 연구원	한국청소년패널 조사	성역할정체감	E	1	On(판매)/ Off		청소년정책연구원	한국청소년패널조사
청소년정책 연구원	한국청소년패널 조사	자기신뢰감	E	1	On(판매)/ Off		청소년정책연구원	한국청소년패널조사
청소년정책 연구원	한국청소년패널 조사	공격성	E	1	On(판매)/ Off		청소년정책연구원	한국청소년패널조사
청소년정책 연구원	한국청소년패널 조사	신체적 공격성	E	1	On(판매)/ Off		청소년정책연구원	한국청소년패널조사
청소년정책 연구원	한국청소년패널 조사	분노	E	1	On(판매)/ Off		청소년정책연구원	한국청소년패널조사
청소년정책 연구원	한국청소년패널 조사	정서적 조절감	E	1	On(판매)/ Off		청소년정책연구원	한국청소년패널조사
청소년정책 연구원	한국청소년패널 조사	불안·우울·자살충동	E	1	On(판매)/ Off		청소년정책연구원	한국청소년패널조사
청소년정책 연구원	한국청소년패널 조사	스트레스(긴장)	E	1	On(판매)/ Off		청소년정책연구원	한국청소년패널조사
청소년정책 연구원	한국청소년패널 조사	삶에 대한 전반적 만족도	E	1	On(판매)/ Off		청소년정책연구원	한국청소년패널조사
청소년정책 연구원	한국청소년패널 조사	지난 1년간 전학 경험	E	1	On(판매)/ Off		청소년정책연구원	한국청소년패널조사

기관명	자료명	지표	조사유형 (E,N,P)	제공주기 (년수)	서비스 방식	비고	활용기관	활용문서
청소년정책 연구원	한국청소년패널 조사	유치원 다닌 경험	E	1	On(판매)/ Off		청소년정책연구원	한국청소년패널조사
청소년정책 연구원	한국청소년패널 조사	보육기관 및 사교육 이용 경험	E	1	On(판매)/ Off		청소년정책연구원	한국청소년패널조사
청소년정책 연구원	한국청소년패널 조사	부모와의 가족구성 형태	E	1	On(판매)/ Off		청소년정책연구원	한국청소년패널조사
청소년정책 연구원	한국청소년패널 조사	부모와의 동거 여부	E	1	On(판매)/ Off		청소년정책연구원	한국청소년패널조사
청소년정책 연구원	한국청소년패널 조사	부모의 학력	E	1	On(판매)/ Off		청소년정책연구원	한국청소년패널조사
청소년정책 연구원	한국청소년패널 조사	부모의 직업	E	1	On(판매)/ Off		청소년정책연구원	한국청소년패널조사
청소년정책 연구원	한국청소년패널 조사	부모의 근로형태	E	1	On(판매)/ Off		청소년정책연구원	한국청소년패널조사
청소년정책 연구원	한국청소년패널 조사	부모이외 다른 가족구성원과의 가족구성 형태	E	1	On(판매)/ Off		청소년정책연구원	한국청소년패널조사
청소년정책 연구원	한국청소년패널 조사	월평균 가구 소득	E	1	On(판매)/ Off		청소년정책연구원	한국청소년패널조사
청소년정책 연구원	한국청소년패널 조사	월평균 사교육비	E	1	On(판매)/ Off		청소년정책연구원	한국청소년패널조사

기관명	자료명	지표	조사유형 (E,N,P)	제공주기 (년수)	서비스 방식	비고	활용기관	활용문서
청소년정책 연구원	한국청소년패널 조사	주거 형태	E	1	On(판매)/ Off		청소년정책연구원	한국청소년패널조사
청소년정책 연구원	한국청소년패널 조사	사는 곳	E	1	On(판매)/ Off		청소년정책연구원	한국청소년패널조사
청소년정책 연구원	한국청소년패널 조사	학교명 및 반	E	1	On(판매)/ Off		청소년정책연구원	한국청소년패널조사
청소년정책 연구원	한국청소년패널 조사	성별	E	1	On(판매)/ Off		청소년정책연구원	한국청소년패널조사
청소년정책 연구원	한국청소년패널 조사	출생년월	E	1	On(판매)/ Off		청소년정책연구원	한국청소년패널조사
청소년정책 연구원	한국청소년패널 조사	직업성숙도	E	1	On(판매)/ Off		청소년정책연구원	한국청소년패널조사
청소년정책 연구원	한국청소년패널 조사	장래 희망직업 선정여부	E	1	On(판매)/ Off		청소년정책연구원	한국청소년패널조사
청소년정책 연구원	한국청소년패널 조사	장래 희망직업	E	1	On(판매)/ Off		청소년정책연구원	한국청소년패널조사
청소년정책 연구원	한국청소년패널 조사	장래 희망직업을 갖고 싶게 된 계기	E	1	On(판매)/ Off		청소년정책연구원	한국청소년패널조사
청소년정책 연구원	한국청소년패널 조사	장래 희망직업의 특성	E	1	On(판매)/ Off		청소년정책연구원	한국청소년패널조사

기관명	자료명	지표	조사유형 (E,N,P)	제공주기 (년수)	서비스 방식	비고	활용기관	활용문서
청소년정책 연구원	한국청소년패널 조사	희망직업 선택의 중요 요인	E	1	On(판매)/ Off		청소년정책연구원	한국청소년패널조사
청소년정책 연구원	한국청소년패널 조사	희망직업생활의 성공 요인	E	1	On(판매)/ Off		청소년정책연구원	한국청소년패널조사
청소년정책 연구원	한국청소년패널 조사	희망직업성취의 중요 요인	E	1	On(판매)/ Off		청소년정책연구원	한국청소년패널조사
청소년정책 연구원	한국청소년패널 조사	희망직업성취에 필요한 학력	E	1	On(판매)/ Off		청소년정책연구원	한국청소년패널조사
청소년정책 연구원	한국청소년패널 조사	희망직업의 주관적 성취 여부	E	1	On(판매)/ Off		청소년정책연구원	한국청소년패널조사
청소년정책 연구원	한국청소년패널 조사	부모님께서 바라시는 직업	E	1	On(판매)/ Off		청소년정책연구원	한국청소년패널조사
청소년정책 연구원	한국청소년패널 조사	학업중단의 원인	E	1	On(판매)/ Off		청소년정책연구원	한국청소년패널조사
청소년정책 연구원	한국청소년패널 조사	전학, 휴학 및 중퇴의사	E	1	On(판매)/ Off		청소년정책연구원	한국청소년패널조사
청소년정책 연구원	한국청소년패널 조사	향후 진로 설정	E	1	On(판매)/ Off		청소년정책연구원	한국청소년패널조사
청소년정책 연구원	한국청소년패널 조사	향후 진로 설정과 관련된 생각	E	1	On(판매)/ Off		청소년정책연구원	한국청소년패널조사

기관명	자료명	지표	조사유형 (E,N,P)	제공주기 (년수)	서비스 방식	비고	활용기관	활용문서
청소년정책 연구원	한국청소년패널 조사	진로성숙도	E	1	On(판매)/ Off		청소년정책연구원	한국청소년패널조사
청소년정책 연구원	한국청소년패널 조사	학생이 원하는 교육수준	E	1	On(판매)/ Off		청소년정책연구원	한국청소년패널조사
청소년정책 연구원	한국청소년패널 조사	부모님이 원하는 교육수준	E	1	On(판매)/ Off		청소년정책연구원	한국청소년패널조사
청소년정책 연구원	한국청소년패널 조사	향후 진로 설정 관련 부모님과 의 대화 여부	E	1	On(판매)/ Off		청소년정책연구원	한국청소년패널조사
청소년정책 연구원	한국청소년패널 조사	향후 진로 설정의 계기	E	1	On(판매)/ Off		청소년정책연구원	한국청소년패널조사
청소년정책 연구원	한국청소년패널 조사	성적	E	1	On(판매)/ Off		청소년정책연구원	한국청소년패널조사
청소년정책 연구원	한국청소년패널 조사	학교 수업 참여	E	1	On(판매)/ Off		청소년정책연구원	한국청소년패널조사
청소년정책 연구원	한국청소년패널 조사	사교육 참여	E	1	On(판매)/ Off		청소년정책연구원	한국청소년패널조사
청소년정책 연구원	한국청소년패널 조사	개인 공부	E	1	On(판매)/ Off		청소년정책연구원	한국청소년패널조사
청소년정책 연구원	한국청소년패널 조사	수상 및 자격증 취득 경력	E	1	On(판매)/ Off		청소년정책연구원	한국청소년패널조사

기관명	자료명	지표	조사유형 (E,N,P)	제공주기 (년수)	서비스 방식	비고	활용기관	활용문서
청소년정책 연구원	한국청소년패널 조사	진로준비 활동	E	1	On(판매) /Off		청소년정책연구원	한국청소년패널조사
청소년정책 연구원	한국청소년패널 조사	아르바이트 경험 유무	E	1	On(판매) /Off		청소년정책연구원	한국청소년패널조사
청소년정책 연구원	한국청소년패널 조사	아르바이트 직종	E	1	On(판매) /Off		청소년정책연구원	한국청소년패널조사
청소년정책 연구원	한국청소년패널 조사	아르바이트 참여 실태	E	1	On(판매) /Off		청소년정책연구원	한국청소년패널조사
청소년정책 연구원	한국청소년패널 조사	아르바이트 참여 이유	E	1	On(판매) /Off		청소년정책연구원	한국청소년패널조사
청소년정책 연구원	한국청소년패널 조사	아르바이트 구직 기준	E	1	On(판매) /Off		청소년정책연구원	한국청소년패널조사
청소년정책 연구원	한국청소년패널 조사	아르바이트 도중 부당대우 경험 정도	E	1	On(판매) /Off		청소년정책연구원	한국청소년패널조사
청소년정책 연구원	한국청소년패널 조사	아르바이트 참여시 근로계약서 작성 여부	E	1	On(판매) /Off		청소년정책연구원	한국청소년패널조사
청소년정책 연구원	한국청소년패널 조사	아르바이트 참여시 부모동의서 작성 여부	E	1	On(판매) /Off		청소년정책연구원	한국청소년패널조사
청소년정책 연구원	한국청소년패널 조사	아르바이트 경험의 미래 직업생활 도움 여부	E	1	On(판매) /Off		청소년정책연구원	한국청소년패널조사

기관명	자료명	지표	조사유형 (E,N,P)	제공주기 (년수)	서비스 방식	비고	활용기관	활용문서
청소년정책 연구원	한국청소년패널 조사	아르바이트의 효과	E	1	On(판매)/ Off		청소년정책연구원	한국청소년패널조사
청소년정책 연구원	한국청소년패널 조사	여가종목	E	1	On(판매)/ Off		청소년정책연구원	한국청소년패널조사
청소년정책 연구원	한국청소년패널 조사	여가를 함께 보내는 사람	E	1	On(판매)/ Off		청소년정책연구원	한국청소년패널조사
청소년정책 연구원	한국청소년패널 조사	여가를 보내는 장소	E	1	On(판매)/ Off		청소년정책연구원	한국청소년패널조사
청소년정책 연구원	한국청소년패널 조사	여가 만족도	E	1	On(판매)/ Off		청소년정책연구원	한국청소년패널조사
청소년정책 연구원	한국청소년패널 조사	여가 제약	E	1	On(판매)/ Off		청소년정책연구원	한국청소년패널조사
청소년정책 연구원	한국청소년패널 조사	수련활동 참여 실태	E	1	On(판매)/ Off		청소년정책연구원	한국청소년패널조사
청소년정책 연구원	한국청소년패널 조사	자원봉사활동 참여 실태	E	1	On(판매)/ Off		청소년정책연구원	한국청소년패널조사
청소년정책 연구원	한국청소년패널 조사	동아리 활동 참여 실태	E	1	On(판매)/ Off		청소년정책연구원	한국청소년패널조사
청소년정책 연구원	한국청소년패널 조사	부모 애착	E	1	On(판매)/ Off		청소년정책연구원	한국청소년패널조사

기관명	자료명	지표	조사유형 (E,N,P)	제공주기 (년수)	서비스 방식	비고	활용기관	활용문서
청소년정책 연구원	한국청소년패널 조사	부모 감독	E	1	On(판매)/ Off		청소년정책연구원	한국청소년패널조사
청소년정책 연구원	한국청소년패널 조사	자아 통제	E	1	On(판매)/ Off		청소년정책연구원	한국청소년패널조사
청소년정책 연구원	한국청소년패널 조사	공부 압력	E	1	On(판매)/ Off		청소년정책연구원	한국청소년패널조사
청소년정책 연구원	한국청소년패널 조사	선생님 애착	E	1	On(판매)/ Off		청소년정책연구원	한국청소년패널조사
청소년정책 연구원	한국청소년패널 조사	학교 친구 애착	E	1	On(판매)/ Off		청소년정책연구원	한국청소년패널조사
청소년정책 연구원	한국청소년패널 조사	지역사회 애착	E	1	On(판매)/ Off		청소년정책연구원	한국청소년패널조사
청소년정책 연구원	한국청소년패널 조사	지역사회 감독	E	1	On(판매)/ Off		청소년정책연구원	한국청소년패널조사
청소년정책 연구원	한국청소년패널 조사	친한 친구와의 접촉빈도	E	1	On(판매)/ Off		청소년정책연구원	한국청소년패널조사
청소년정책 연구원	한국청소년패널 조사	친한 친구 애착	E	1	On(판매)/ Off		청소년정책연구원	한국청소년패널조사
청소년정책 연구원	한국청소년패널 조사	친한 친구들의 일탈 경험	E	1	On(판매)/ Off		청소년정책연구원	한국청소년패널조사

기관명	자료명	지표	조사유형 (E,N,P)	제공주기 (년수)	서비스 방식	비고	활용기관	활용문서
청소년정책 연구원	한국청소년패널 조사	본인의 일탈 경험	E	1	On(판매)/ Off		청소년정책연구원	한국청소년패널조사
청소년정책 연구원	한국청소년패널 조사	본인의 인터넷 일탈 경험	E	1	On(판매)/ Off		청소년정책연구원	한국청소년패널조사
청소년정책 연구원	한국청소년패널 조사	한달 평균 용돈	E	1	On(판매)/ Off		청소년정책연구원	한국청소년패널조사
청소년정책 연구원	한국청소년패널 조사	용돈의 출처	E	1	On(판매)/ Off		청소년정책연구원	한국청소년패널조사
청소년정책 연구원	한국청소년패널 조사	컴퓨터의 주된 이용 장소	E	1	On(판매)/ Off		청소년정책연구원	한국청소년패널조사
청소년정책 연구원	한국청소년패널 조사	하루 평균 컴퓨터 이용 시간	E	1	On(판매)/ Off		청소년정책연구원	한국청소년패널조사
청소년정책 연구원	한국청소년패널 조사	컴퓨터 이용의 목적	E	1	On(판매)/ Off		청소년정책연구원	한국청소년패널조사
청소년정책 연구원	한국청소년패널 조사	휴대전화 보유 여부	E	1	On(판매)/ Off		청소년정책연구원	한국청소년패널조사
청소년정책 연구원	한국청소년패널 조사	하루 평균 휴대전화 사용시간	E	1	On(판매)/ Off		청소년정책연구원	한국청소년패널조사
청소년정책 연구원	한국청소년패널 조사	휴대전화 요금	E	1	On(판매)/ Off		청소년정책연구원	한국청소년패널조사

기관명	자료명	지표	조사유형 (E,N,P)	제공주기 (년수)	서비스 방식	비고	활용기관	활용문서
청소년정책 연구원	한국청소년패널 조사	휴대전화 이용 목적	E	1	On(판매)/ Off		청소년정책연구원	한국청소년패널조사
청소년정책 연구원	한국청소년패널 조사	생활영역별 시간배분	E	1	On(판매)/ Off		청소년정책연구원	한국청소년패널조사
청소년정책 연구원	한국청소년패널 조사	생활영역별 중요도	E	1	On(판매)/ Off		청소년정책연구원	한국청소년패널조사
청소년정책 연구원	한국청소년패널 조사	친한사람의 유형	E	1	On(판매)/ Off		청소년정책연구원	한국청소년패널조사
청소년정책 연구원	한국청소년패널 조사	자아존중감	E	1	On(판매)/ Off		청소년정책연구원	한국청소년패널조사
청소년정책 연구원	한국청소년패널 조사	스스로의 일탈적 자아 낙인	E	1	On(판매)/ Off		청소년정책연구원	한국청소년패널조사
청소년정책 연구원	한국청소년패널 조사	주위 사람들의 일탈적 자아 낙인	E	1	On(판매)/ Off		청소년정책연구원	한국청소년패널조사
청소년정책 연구원	한국청소년패널 조사	주위 사람들에 대한 애착	E	1	On(판매)/ Off		청소년정책연구원	한국청소년패널조사
청소년정책 연구원	한국청소년패널 조사	자기신뢰감	E	1	On(판매)/ Off		청소년정책연구원	한국청소년패널조사
청소년정책 연구원	한국청소년패널 조사	공격성	E	1	On(판매)/ Off		청소년정책연구원	한국청소년패널조사

기관명	자료명	지표	조사유형 (E,N,P)	제공주기 (년수)	서비스 방식	비고	활용기관	활용문서
청소년정책 연구원	한국청소년패널 조사	신체적 공격성	E	1	On(판매)/ Off		청소년정책연구원	한국청소년패널조사
청소년정책 연구원	한국청소년패널 조사	분노	E	1	On(판매)/ Off		청소년정책연구원	한국청소년패널조사
청소년정책 연구원	한국청소년패널 조사	정서적 조절감	E	1	On(판매)/ Off		청소년정책연구원	한국청소년패널조사
청소년정책 연구원	한국청소년패널 조사	불안·우울·자살충동	E	1	On(판매)/ Off		청소년정책연구원	한국청소년패널조사
청소년정책 연구원	한국청소년패널 조사	성역할정체감	E	1	On(판매)/ Off		청소년정책연구원	한국청소년패널조사
청소년정책 연구원	한국청소년패널 조사	스트레스(긴장)	E	1	On(판매)/ Off		청소년정책연구원	한국청소년패널조사
청소년정책 연구원	한국청소년패널 조사	삶에 대한 전반적 만족도	E	1	On(판매)/ Off		청소년정책연구원	한국청소년패널조사
청소년정책 연구원	한국청소년패널 조사	유치원 다닌 경험	E	1	On(판매)/ Off		청소년정책연구원	한국청소년패널조사
청소년정책 연구원	한국청소년패널 조사	보육기관 및 사교육 이용 경험	E	1	On(판매)/ Off		청소년정책연구원	한국청소년패널조사
청소년정책 연구원	한국청소년패널 조사	학교 범죄피해의 두려움	E	1	On(판매)/ Off		청소년정책연구원	한국청소년패널조사

기관명	자료명	지표	조사유형 (E,N,P)	제공주기 (년수)	서비스 방식	비고	활용기관	활용문서
청소년정책 연구원	한국청소년패널 조사	지역사회 범죄피해의 두려움	E	1	On(판매)/ Off		청소년정책연구원	한국청소년패널조사
청소년정책 연구원	한국청소년패널 조사	부모와의 가족구성 형태	E	1	On(판매)/ Off		청소년정책연구원	한국청소년패널조사
청소년정책 연구원	한국청소년패널 조사	부모와의 동거 여부	E	1	On(판매)/ Off		청소년정책연구원	한국청소년패널조사
청소년정책 연구원	한국청소년패널 조사	부모의 학력	E	1	On(판매)/ Off		청소년정책연구원	한국청소년패널조사
청소년정책 연구원	한국청소년패널 조사	부모의 직업	E	1	On(판매)/ Off		청소년정책연구원	한국청소년패널조사
청소년정책 연구원	한국청소년패널 조사	부모의 근로형태	E	1	On(판매)/ Off		청소년정책연구원	한국청소년패널조사
청소년정책 연구원	한국청소년패널 조사	부모이외 다른 가족구성원과의 가족구성 형태	E	1	On(판매)/ Off		청소년정책연구원	한국청소년패널조사
청소년정책 연구원	한국청소년패널 조사	월평균 가구 소득	E	1	On(판매)/ Off		청소년정책연구원	한국청소년패널조사
청소년정책 연구원	한국청소년패널 조사	월평균 사교육비	E	1	On(판매)/ Off		청소년정책연구원	한국청소년패널조사
청소년정책 연구원	한국청소년패널 조사	주거 형태	E	1	On(판매)/ Off		청소년정책연구원	한국청소년패널조사

기관명	자료명	지표	조사유형 (E,N,P)	제공주기 (년수)	서비스 방식	비고	활용기관	활용문서
청소년정책 연구원	한국청소년패널 조사	청소년 아르바이트 참여실태	E	1	Paper/On		보건복지가족부 아동청소년정책실	청소년백서 2007
청소년정책 연구원	한국청소년패널 조사	4년간 아르바이트 참여 지속 여부	E	1	Paper/On		보건복지가족부 아동청소년정책실	청소년백서 2007
청소년정책 연구원	한국청소년패널 조사	시기별 아르바이트 직종	E	1	Paper/On		보건복지가족부 아동청소년정책실	청소년백서 2007
청소년정책 연구원	한국청소년패널 조사	시기별 아르바이트 시간당 임금	E	1	Paper/On		보건복지가족부 아동청소년정책실	청소년백서 2007
청소년정책 연구원	한국청소년패널 조사	시기별 아르바이트 이유	E	1	Paper/On		보건복지가족부 아동청소년정책실	청소년백서 2007
청소년정책 연구원		세계청소년연구개발협의회 회원현황					보건복지가족부 아동청소년정책실	청소년백서 2007
청소년활동 정보시스템	인터넷공개자료	시설유형별 청소년 수련시설 수		1	인터넷 공개자료		청소년정책연구원	청소년발달지표조사 II
청소년활동 정보시스템	인터넷공개자료	시설유형별 연평균 이용자 수			인터넷 공개자료		청소년정책연구원	청소년발달지표조사 II
청소년활동 정보시스템	청소년활동통계	청소년활동시설					청소년정책연구원	청소년발달지표조사 II
통계청	경제활동인구조사	청소년 경제활동참가율	E	매월			청소년정책연구원	청소년발달지표조사 II

기관명	자료명	지표	조사유형 (E,N,P)	제공주기 (년수)	서비스 방식	비고	활용기관	활용문서
통계청	경제활동인구조사	청소년 경제 활동	E	1	Online 간행물		통계개발원	청소년 통계
통계청	경제활동인구조사	청소년 취업자의 산업직업별 구성비	E	1	Online 간행물		통계개발원	청소년 통계
통계청	경제활동인구조사	남자 청소년의 경제활동	E	1	Online 간행물		통계개발원	청소년 통계
통계청	경제활동인구조사	여자 청소년의 경제활동	E	1	Online 간행물		통계개발원	청소년 통계
통계청	경제활동인구조사	청소년 비경제활동인구의 성별 및 활동상태별 현황	E	1	Online 간행물		통계개발원	청소년 통계
통계청	경제활동인구조사	청소년 경제활동인구 및 참가율 추이	E	1	Online 간행물		보건복지가족부 아동청소년정책실	청소년백서 2007
통계청	경제활동인구조사	연령계층별·성별 청소년 경제활동참가율 추이	E	1	Online 간행물		보건복지가족부 아동청소년정책실	청소년백서 2007
통계청	경제활동인구조사	청소년 비경제활동인구의 활동상태별 현황 추이	E	1	Online 간행물		보건복지가족부 아동청소년정책실	청소년백서 2007
통계청	경제활동인구조사	006년 청소년 비경제활동인구의 성별 및 활동상태별 현황	E	1	Online 간행물		보건복지가족부 아동청소년정책실	청소년백서 2007
통계청	경제활동인구조사	총 취업자 중 청소년 취업자의 비율	E	1	Online 간행물		보건복지가족부 아동청소년정책실	청소년백서 2007

기관명	자료명	지표	조사유형 (E,N,P)	제공주기 (년수)	서비스 방식	비고	활용기관	활용문서
통계청	경제활동인구조사	연령계층별·성별 청소년 취업자 추이	E	1	Online 간행물		보건복지가족부 아동청소년정책실	청소년백서 2007
통계청	경제활동인구조사	2006년 산업별 청소년 취업자 구성비	E	1	Online 간행물		보건복지가족부 아동청소년정책실	청소년백서 2007
통계청	경제활동인구조사	직업별 청소년 취업자 추이	E	1	Online 간행물		보건복지가족부 아동청소년정책실	청소년백서 2007
통계청	경제활동인구조사	2006년 청년층 취업자의 첫 취업 소요기간	E	1	Online 간행물		보건복지가족부 아동청소년정책실	청소년백서 2007
통계청	경제활동인구조사	2006년 청년층 취업자의 취업경로	E	1	Online 간행물		보건복지가족부 아동청소년정책실	청소년백서 2007
통계청	경제활동인구조사	청소년 실업자수 및 실업률 추이	E	1	Online 간행물		보건복지가족부 아동청소년정책실	청소년백서 2007
통계청	경제활동인구조사	연령계층별·성별 청소년 실업자 및 실업률 추이	E	1	Online 간행물		보건복지가족부 아동청소년정책실	청소년백서 2007
통계청	경제활동인구조사	여자 청소년의 경제활동 현황	E	매월	On		보건복지가족부 아동청소년정책실	청소년지식나무
통계청	경제활동인구조사	남자 청소년의 경제활동 현황	E	매월	On		보건복지가족부 아동청소년정책실	청소년지식나무
통계청	경제활동인구조사	청소년의 경제활동 현황	E	매월	On		보건복지가족부 아동청소년정책실	청소년지식나무

기관명	자료명	지표	조사유형 (E,N,P)	제공주기 (년수)	서비스 방식	비고	활용기관	활용문서
통계청	경제활동인구조사	청소년 취업자의 직업별 구성비	E	매월	On		보건복지가족부 아동청소년정책실	청소년지식나무
통계청	경제활동인구조사	청소년 취업자의 산업별 구성비	E	매월	On		보건복지가족부 아동청소년정책실	청소년지식나무
통계청	경제활동인구조사	청소년 비경제활동인구의 성별 및 활동상태별 현황	E(연보)	매월	On		보건복지가족부 아동청소년정책실	청소년지식나무
통계청	경제활동인구조사 부가조사	청년층 취업자의 첫 직장 근속기간	E	매월	On		통계개발원	청소년 통계
통계청	경제활동인구조사 부가조사	청년층 취업자의 첫 직장 이직사유	E	매월	On		통계개발원	청소년 통계
통계청	경제활동인구조사 부가조사	청년층 취업자의 첫 직장 근속기간 및 이직사유	E	매월	On		보건복지가족부 아동청소년정책실	청소년지식나무
통계청	경제활동인구조사 부가조사	청년층 취업자의 첫 취업 소요기간 및 취업경로	E	매월	On		보건복지가족부 아동청소년정책실	청소년지식나무
통계청	경제활동인구조사 부가조사(청년)	청년층 취업자의 첫 취업시 소요기간	N	비정기	pdf 파일 paper		통계개발원	청소년 통계
통계청	경제활동인구조사 부가조사(청년)	청년층 취업자의 취업경로	N	비정기	pdf 파일 paper		통계개발원	청소년 통계

기관명	자료명	지표	조사유형 (E,N,P)	제공주기 (년수)	서비스 방식	비고	활용기관	활용문서
통계청	사교육비실태조사	방과후 학교, 교재, 어학연수 실태	N	비정기	pdf 파일 paper		통계개발원	청소년 통계
통계청	사교육비실태조사	학교급별 사교육 참여실태	N	비정기	pdf 파일 paper		통계개발원	청소년 통계
통계청	사교육비실태조사	학교급 및 특성별 사교육 참여율	N	비정기	pdf 파일 paper		통계개발원	청소년 통계
통계청	사교육비실태조사	학교급 및 특성별 월평균 사교육비	N	비정기	pdf 파일 paper		통계개발원	청소년 통계
통계청	사교육비실태조사	학교급 및 특성별 사교육 참여시간	N	비정기	pdf 파일 paper		통계개발원	청소년 통계
통계청	사망원인통계연보	청소년 사망자수 및 사망률	E	1	Online 간행물		통계개발원	청소년 통계
통계청	사망원인통계연보	청소년 자살률	E	1	Online 간행물		통계개발원	청소년 통계
통계청	사망원인통계연보	청소년 사망원인	E	1	Online 간행물		통계개발원	청소년 통계

기관명	자료명	지표	조사유형 (E,N,P)	제공주기 (년수)	서비스 방식	비고	활용기관	활용문서
통계청	사망원인통계연보	주요 사망원인별 사망수 및 구성비	E	1	Online 간행물		보건복지가족부 아동청소년정책실	청소년백서 2007
통계청	사망원인통계연보	청소년의 사망자수 및 사망률	E(연보)	1	Online 간행물		보건복지가족부 아동청소년정책실	청소년지식나무
통계청	사회통계조사	부모의 생존 및 동거여부	E	1(부분 3)			청소년정책연구원	청소년발달지표조사 II
통계청	사회통계조사	청소년의 여가유형	E(연보)	1			청소년정책연구원	청소년발달지표조사 II
통계청	사회통계조사	청소년자원봉사활동 참여율					청소년정책연구원	청소년발달지표조사 II
통계청	사회통계조사	교사에 대한 만족도	E(연보)	1	On		청소년정책연구원	청소년발달지표조사 II
통계청	사회통계조사	초등학생의 주된학습 방법	E	1	Online 간행물		통계개발원	청소년 통계
통계청	사회통계조사	소득분배에 대한 견해	E	1	Online 간행물		통계개발원	청소년 통계
통계청	사회통계조사	주말과 휴일의 여가활동 방법 (주말과 휴일의 여가활동 방법 앞으로 하고 싶은 여가활동)	E	1	Online 간행물		통계개발원	청소년 통계
통계청	사회통계조사	문화예술 및 스포츠 관람률	E	1	Online 간행물		통계개발원	청소년 통계
통계청	사회통계조사	독서율 및 평균 독서권수	E	1	Online 간행물		통계개발원	청소년 통계

기관명	자료명	지표	조사유형 (E,N,P)	제공주기 (년수)	서비스 방식	비고	활용기관	활용문서
통계청	사회통계조사	해외여행 경험 횟수	E	1	Online 간행물		통계개발원	청소년 통계
통계청	사회통계조사	장애인을 위한 봉사활동 참여	E	1	Online 간행물		통계개발원	청소년 통계
통계청	사회통계조사	방과후 시간을 보내는 곳과 함께 지내는 사람(초등학교 재학아동)	E	1	Online 간행물		통계개발원	청소년 통계
통계청	사회통계조사	방과후 시간의 활용 (초등학교 재학아동)	E	1	Online 간행물		통계개발원	청소년 통계
통계청	사회통계조사	해외여행 경험(초등학교 재학아동)	E	1	Online 간행물		통계개발원	청소년 통계
통계청	사회통계조사	안전한 놀이장소(초등학교 재학아동)	E	1	Online 간행물		통계개발원	청소년 통계
통계청	사회통계조사	방과후 놀이방법	E	1	Online 간행물		통계개발원	청소년 통계
통계청	사회통계조사	방과후 놀이장소(초등학교 재학아동)	E	1	Online 간행물		통계개발원	청소년 통계
통계청	사회통계조사	결식여부(초등학교 재학아동)	E	1	Online 간행물		통계개발원	청소년 통계
통계청	사회통계조사	아동양육의 어려운점	E	1	Online 간행물		통계개발원	청소년 통계

기관명	자료명	지표	조사유형 (E,N,P)	제공주기 (년수)	서비스 방식	비고	활용기관	활용문서
통계청	사회통계조사	아동어머니의 동거 및 취업여부(초등학교 재학아동)	E	1	Online 간행물		통계개발원	청소년 통계
통계청	사회통계조사	청소년이 고민하는 문제	E	1	Online 간행물		통계개발원	청소년 통계
통계청	사회통계조사	청소년 고민상담 대상	E	1	Online 간행물		통계개발원	청소년 통계
통계청	사회통계조사	자기 부모와의 관계	E	1	Online 간행물		통계개발원	청소년 통계
통계청	사회통계조사	형제, 자매와의 관계	E	1	Online 간행물		통계개발원	청소년 통계
통계청	사회통계조사	청소년의 결혼에 대한 견해	E	1	Online 간행물		통계개발원	청소년 통계
통계청	사회통계조사	청소년의 가사분담에 대한 견해	E	1	Online 간행물		통계개발원	청소년 통계
통계청	사회통계조사	방과 후 시간을 보내는 곳과 함께 지내는 사람	E	1	Online 간행물		통계개발원	청소년 통계
통계청	사회통계조사	방과 후 시간의 활용	E	1	Online 간행물		통계개발원	청소년 통계
통계청	사회통계조사	방과 후 놀이방법	E	1	Online 간행물		통계개발원	청소년 통계

기관명	자료명	지표	조사유형 (E,N,P)	제공주기 (년수)	서비스 방식	비고	활용기관	활용문서
통계청	사회통계조사	방과 후 놀이장소	E	1	Online 간행물		통계개발원	청소년 통계
통계청	사회통계조사	청소년의 직업선택 요인	E	1	Online 간행물		통계개발원	청소년 통계
통계청	사회통계조사	청소년이 선호하는 직장	E	1	Online 간행물		통계개발원	청소년 통계
통계청	사회통계조사	소득만족도	E	1	Online 간행물		통계개발원	청소년 통계
통계청	사회통계조사	소비 생활 만족도	E	1	Online 간행물		통계개발원	청소년 통계
통계청	사회통계조사	청소년의 주관적 건강평가	E	1	Online 간행물		통계개발원	청소년 통계
통계청	사회통계조사	유병률, 유병일수 및 외병일수	E	1	Online 간행물		통계개발원	청소년 통계
통계청	사회통계조사	청소년 건강관리 방법	E	1	Online 간행물		통계개발원	청소년 통계
통계청	사회통계조사	청소년의 스트레스 인지도	E	1	Online 간행물		통계개발원	청소년 통계
통계청	사회통계조사	장애인을 위한 향후 봉사활동 의사	E	1	Online 간행물		통계개발원	청소년 통계

기관명	자료명	지표	조사유형 (E,N,P)	제공주기 (년수)	서비스 방식	비고	활용기관	활용문서
통계청	사회통계조사	장애인 차별에 대한 인식	E	1	Online 간행물		통계개발원	청소년 통계
통계청	사회통계조사	장애인에 대한 견해	E	1	Online 간행물		통계개발원	청소년 통계
통계청	사회통계조사	향후 늘려야 할 공공시설	E	1	Online 간행물		통계개발원	청소년 통계
통계청	사회통계조사	결식아동 비율	E	1	Online 간행물		통계개발원	청소년 통계
통계청	사회통계조사	교통문제	E	1	Online 간행물		통계개발원	청소년 통계
통계청	사회통계조사	교통안전시설에 대한 만족도	E	1	Online 간행물		통계개발원	청소년 통계
통계청	사회통계조사	부모와의 문화예술 관람 및 여행	E	1	Online 간행물		통계개발원	청소년 통계
통계청	사회통계조사	전통문화에 대한 관심	E	1	Online 간행물		통계개발원	청소년 통계
통계청	사회통계조사	여가활동을 함께 하는 사람	E	1	Online 간행물		통계개발원	청소년 통계
통계청	사회통계조사	청소년의 생활시간 활용	E	1	Online 간행물		통계개발원	청소년 통계

기관명	자료명	지표	조사유형 (E,N,P)	제공주기 (년수)	서비스 방식	비고	활용기관	활용문서
통계청	사회통계조사	지역문화행사 참여 및 만족도	E	1	Online 간행물		통계개발원	청소년 통계
통계청	사회통계조사	독서인구	E	1	Online 간행물		통계개발원	청소년 통계
통계청	사회통계조사	앞으로 하고 싶은 여가활동	E	1	Online 간행물		통계개발원	청소년 통계
통계청	사회통계조사	주관적 만족도	E	1	Online 간행물		통계개발원	청소년 통계
통계청	사회통계조사	후원인구	E	1	Online 간행물		통계개발원	청소년 통계
통계청	사회통계조사	사회단체 참여율	E	1	Online 간행물		통계개발원	청소년 통계
통계청	사회통계조사	자원봉사 참여율	E	1	Online 간행물		통계개발원	청소년 통계
통계청	사회통계조사	향후 자원봉사활동 참여 여부	E	1	Online 간행물		통계개발원	청소년 통계
통계청	사회통계조사	민원서비스 만족도	E	1	Online 간행물		통계개발원	청소년 통계
통계청	사회통계조사	민원서비스불만이유	E	1	Online 간행물		통계개발원	청소년 통계

기관명	자료명	지표	조사유형 (E,N,P)	제공주기 (년수)	서비스 방식	비고	활용기관	활용문서
통계청	사회통계조사	계층의식	E	1	Online 간행물		통계개발원	청소년 통계
통계청	사회통계조사	준법수준	E	1	Online 간행물		통계개발원	청소년 통계
통계청	사회통계조사	학생의 학교생활 만족도	E	1	On		보건복지가족부 아동청소년정책실	청소년백서 2007
통계청	사회통계조사	청소년들의 사회단체 참여도	E	1	On		보건복지가족부 아동청소년정책실	청소년지식나무
통계청	사회통계조사	청소년들의 음악감상방법(2004)	E	1	On		보건복지가족부 아동청소년정책실	청소년지식나무
통계청	사회통계조사	청소년의 독서인구 - 자료	E	1	On		보건복지가족부 아동청소년정책실	청소년지식나무
통계청	사회통계조사	청소년들의 지역문화행사 참여 및 만족도	E	1	On		보건복지가족부 아동청소년정책실	청소년지식나무
통계청	사회통계조사	청소년의 문화예술 및 스포츠 관람률	E	1	On		보건복지가족부 아동청소년정책실	청소년지식나무
통계청	사회통계조사	청소년의 주말 및 휴일의 여가활용 방법	E	1	On		보건복지가족부 아동청소년정책실	청소년지식나무
통계청	사회통계조사	청소년의 전통문화에 대한 관심도	E	1	On		보건복지가족부 아동청소년정책실	청소년지식나무

기관명	자료명	지표	조사유형 (E,N,P)	제공주기 (년수)	서비스 방식	비고	활용기관	활용문서
통계청	사회통계조사	청소년들의 지난 1년 동안 부모와의 문화예술 관람 및여행(복수응답) 현황	E	1	On		보건복지가족부 아동청소년정책실	청소년지식나무
통계청	사회통계조사	청소년들의 향후 자원봉사활동 참여 여부	E	1	On		보건복지가족부 아동청소년정책실	청소년지식나무
통계청	사회통계조사	청소년들의 자원봉사 참여율	E	1	On		보건복지가족부 아동청소년정책실	청소년지식나무
통계청	사회통계조사	청소년들의 장애인을 위한 향후 봉사활동 의사(2005)	E	1	On		보건복지가족부 아동청소년정책실	청소년지식나무
통계청	사회통계조사	청소년들의 장애인을 위한 봉사활동(2005) 현황	E	1	On		보건복지가족부 아동청소년정책실	청소년지식나무
통계청	사회통계조사	청소년들의 준법수준	E	1	On		보건복지가족부 아동청소년정책실	청소년지식나무
통계청	사회통계조사	청소년들의 계층의식(15세 이상 인구) 2006년	E	1	On		보건복지가족부 아동청소년정책실	청소년지식나무
통계청	사회통계조사	청소년들의 민원서비스 불만 이유(주된응답)	E	1	On		보건복지가족부 아동청소년정책실	청소년지식나무
통계청	사회통계조사	청소년들의 후원(기부)인구(복수응답) 2006년	E	1	On		보건복지가족부 아동청소년정책실	청소년지식나무
통계청	사회통계조사	청소년들의 주관적 만족도(소득, 건강 등 생활 전반적) 2006년	E	1	On		보건복지가족부 아동청소년정책실	청소년지식나무

기관명	자료명	지표	조사유형 (E,N,P)	제공주기 (년수)	서비스 방식	비고	활용기관	활용문서
통계청	사회통계조사	청소년들이 생각하는 향후 늘려야 할 공공시설	E	1	On		보건복지가족부 아동청소년정책실	청소년지식나무
통계청	사회통계조사	청소년의 유병률, 유병일수 및 와병일수	E	1	On		보건복지가족부 아동청소년정책실	청소년지식나무
통계청	사회통계조사	청소년 건강관리방법	E	1	On		보건복지가족부 아동청소년정책실	청소년지식나무
통계청	사회통계조사	청소년의 건강평가	E	1	On		보건복지가족부 아동청소년정책실	청소년지식나무
통계청	사회통계조사	청소년이 선호하는 직장(2006)	E	1	On		보건복지가족부 아동청소년정책실	청소년지식나무
통계청	사회통계조사	청소년의 직업선택요인	E	1	On		보건복지가족부 아동청소년정책실	청소년지식나무
통계청	사회통계조사	청소년 자녀 1인당 월평균 교육비	E	1	On		보건복지가족부 아동청소년정책실	청소년지식나무
통계청	사회통계조사	학생의 기대교육 목적	E	1	On		보건복지가족부 아동청소년정책실	청소년지식나무
통계청	사회통계조사	학생의 기대교육 수준	E	1	On		보건복지가족부 아동청소년정책실	청소년지식나무
통계청	사회통계조사	학교교육의 효과(국가관 및 사회관 정립, 생활·직업·취업에의 활용)	E	1	On		보건복지가족부 아동청소년정책실	청소년지식나무

기관명	자료명	지표	조사유형 (E,N,P)	제공주기 (년수)	서비스 방식	비고	활용기관	활용문서
통계청	사회통계조사	학교교육의 효과 (지식,기술 습득 및 인격 형성)	E	1	On		보건복지가족부 아동청소년정책실	청소년지식나무
통계청	사회통계조사	학생의 학교생활 만족도 (학교시설 및 학교 주변환경)	E	1	On		보건복지가족부 아동청소년정책실	청소년지식나무
통계청	사회통계조사	학생의 학교생활 만족도 (교우관계 및 교사·교수와의 관계)	E	1	On		보건복지가족부 아동청소년정책실	청소년지식나무
통계청	사회통계조사	학생의 학교생활 만족도 (교육방법 및 전공)	E	1	On		보건복지가족부 아동청소년정책실	청소년지식나무
통계청	사회통계조사	학생의 학교생활 만족도(전반적인 학교생활 및 교육내용·수준)	E	1	On		보건복지가족부 아동청소년정책실	청소년지식나무
통계청	사회통계조사	청소년의 교육기회 충족도 및 미충족 이유	E	1	On		보건복지가족부 아동청소년정책실	청소년지식나무
통계청	사회통계조사	청소년 자녀 1인당 월평균 교육비	E	1	On		보건복지가족부 아동청소년정책실	청소년지식나무
통계청	사회통계조사	청소년의 가사분담에 대한 견해(2006)	E	1	On		보건복지가족부 아동청소년정책실	청소년지식나무
통계청	사회통계조사	청소년의 결혼에 대한 견해	E	1	On		보건복지가족부 아동청소년정책실	청소년지식나무
통계청	사회통계조사	청소년의 가족관계 만족도(자기 부모와의 관계 및 형제,자매와의 관계)	E	1	On		보건복지가족부 아동청소년정책실	청소년지식나무

기관명	자료명	지표	조사유형 (E,N,P)	제공주기 (년수)	서비스 방식	비고	활용기관	활용문서
통계청	사회통계조사	청소년 고민상담 대상	E	1	On		보건복지가족부 아동청소년정책실	청소년지식나무
통계청	사회통계조사	청소년이 고민하는 문제	E	1	On		보건복지가족부 아동청소년정책실	청소년지식나무
통계청	사회통계조사	청소년들이 생각하는 장애인이 필요로 하는 것	E	1	On		보건복지가족부 아동청소년정책실	청소년지식나무
통계청	사회통계조사	청소년들의 장애인 차별에 대한 인식(2005)	E	1	On		보건복지가족부 아동청소년정책실	청소년지식나무
통계청	사회통계조사	청소년들의 장애인을 위한 향후 봉사활동 의사(2005)	E	1	On		보건복지가족부 아동청소년정책실	청소년지식나무
통계청	사회통계조사	청소년의 교통안전시설에 대한 만족도	E	1	On		보건복지가족부 아동청소년정책실	청소년지식나무
통계청	사회통계조사	청소년들이 생각하는 교통문제	E	1	On		보건복지가족부 아동청소년정책실	청소년지식나무
통계청	생명표	기대수명 추이	E	1	Paper/On		보건복지가족부 아동청소년정책실	청소년백서 2007
통계청	생명표	청소년의 기대여명	E	1	Paper/On		보건복지가족부 아동청소년정책실	청소년지식나무
통계청	생명표	청소년의 기대여명	E	1	Paper/On		보건복지가족부 아동청소년정책실	청소년지식나무

기관명	자료명	지표	조사유형 (E,N,P)	제공주기 (년수)	서비스 방식	비고	활용기관	활용문서
통계청	생활시간조사	청소년의 여가시간 구성비	E	5			청소년정책연구원	청소년발달지표조사 II
통계청	생활시간조사	요일별 주요 여가활동 평균시간량 변화추이	E	1	On		보건복지가족부 아동청소년정책실	청소년백서 2007
통계청	생활시간조사	여가시간-학기중 평일	E	5			보건복지가족부 아동청소년정책실	청소년통계혁신방안
통계청	생활시간조사	여가시간-학기중 토요일	E	5			보건복지가족부 아동청소년정책실	청소년통계혁신방안
통계청	생활시간조사	여가시간-학기중 일요일	E	5			보건복지가족부 아동청소년정책실	청소년통계혁신방안
통계청	생활시간조사	청소년의 생활시간 활용현황	E	1	On		보건복지가족부 아동청소년정책실	청소년지식나무
통계청	인구동태 통계 연보	청소년 혼인	E	1	off(책자 구입)		통계개발원	청소년 통계
통계청	인구동태조사	출생아수 및 조출생률	E	1	off(책자 구입)		보건복지가족부 아동청소년정책실	청소년백서 2007
통계청	인구동태조사	모(母)의 연령별 출산율 및 합계출산율	E	1	off(책자 구입)		보건복지가족부 아동청소년정책실	청소년백서 2007
통계청	인구동태조사	지역별 출생아 구성비	E	1	off(책자 구입)		보건복지가족부 아동청소년정책실	청소년백서 2007

기관명	자료명	지표	조사유형 (E,N,P)	제공주기 (년수)	서비스 방식	비고	활용기관	활용문서
통계청	인구동태조사	출산순위별 출생성비	E	1	off(책자 구입)		보건복지가족부 아동청소년정책실	청소년백서 2007
통계청	인구동태조사	시·도별 출생성비	E	1	off(책자 구입)		보건복지가족부 아동청소년정책실	청소년백서 2007
통계청	인구동태조사	혼인건수 및 조혼인율	E	1	off(책자 구입)		보건복지가족부 아동청소년정책실	청소년백서 2007
통계청	인구동태조사	남자의 연령별 혼인건수	E	1	off(책자 구입)		보건복지가족부 아동청소년정책실	청소년백서 2007
통계청	인구동태조사	여자의 연령별 혼인건수	E	1	off(책자 구입)		보건복지가족부 아동청소년정책실	청소년백서 2007
통계청	인구동태조사	시도별 혼인건수 및 조(粗)혼인율	E	1	off(책자 구입)		보건복지가족부 아동청소년정책실	청소년백서 2007
통계청	인구동태조사	이혼건수 및 조이혼율	E	1	off(책자 구입)		보건복지가족부 아동청소년정책실	청소년백서 2007
통계청	인구동태조사	남자의 연령별 이혼건수	E	1	off(책자 구입)		보건복지가족부 아동청소년정책실	청소년백서 2007
통계청	인구동태조사	여자의 연령별 이혼건수	E	1	off(책자 구입)		보건복지가족부 아동청소년정책실	청소년백서 2007
통계청	인구동태조사	시·도별 이혼건수 및 조이혼율	E	1	off(책자 구입)		보건복지가족부 아동청소년정책실	청소년백서 2007

기관명	자료명	지표	조사유형 (E,N,P)	제공주기 (년수)	서비스 방식	비고	활용기관	활용문서
통계청	인구동태통계연보	청소년의 혼인현황	E(연보)	1	off(책자 구입)		보건복지가족부 아동청소년정책실	청소년지식나무
통계청	인구주택총조사	총인구대비 청소년인구 구성비	N	5			청소년정책연구원	청소년발달지표조사 II
통계청	인구주택총조사	연령별, 성별 청소년인구 구성비	E	5			청소년정책연구원	청소년발달지표조사 II
통계청	인구주택총조사	전체인구 대비 지역별 청소년인구 구성비	E	5			청소년정책연구원	청소년발달지표조사 II
통계청	인구주택총조사	지역별 청소년(9~24세) 인구추이	E	5	On		보건복지가족부 아동청소년정책실	청소년백서 2007
통계청	인구주택총조사	연도별 인구동태 추이	E	5	On		보건복지가족부 아동청소년정책실	청소년백서 2007
통계청	인구주택총조사	연도별 인구동태 추이	E	5	On		보건복지가족부 아동청소년정책실	청소년백서 2007
통계청	인구주택총조사	연도별 가구수 및 가구원수	E	5	On		보건복지가족부 아동청소년정책실	청소년백서 2007
통계청	인구주택총조사	가구유형별 가구수 현황	E	5	On		보건복지가족부 아동청소년정책실	청소년백서 2007
통계청	인구주택총조사	가구원수별 가구수 현황	E	5	On		보건복지가족부 아동청소년정책실	청소년백서 2007
통계청	인구주택총조사	세대구성유형별 가구수 현황	E	5	On		보건복지가족부 아동청소년정책실	청소년백서 2007

기관명	자료명	지표	조사유형 (E,N,P)	제공주기 (년수)	서비스 방식	비고	활용기관	활용문서
통계청	인구주택총조사	청소년들의 종교유형별 인구구성(2005)	E	5			보건복지가족부 아동청소년정책실	청소년지식나무
통계청	인구주택총조사	청소년의 통학 이용 수단(2006)	E	5			보건복지가족부 아동청소년정책실	청소년지식나무
통계청	인구주택총조사	청소년의 통학 소요시간	E	5			보건복지가족부 아동청소년정책실	청소년지식나무
통계청	인구주택총조사	청소년의 통학 이용 수단(2006)	E	5			보건복지가족부 아동청소년정책실	청소년지식나무
통계청	인구주택총조사	청소년의 통학 소요시간	E	5			보건복지가족부 아동청소년정책실	청소년지식나무
통계청	인구주택총조사 보고서, 장래가구추계	청소년 장래가구	E	5	Paper/On		통계개발원	청소년 통계
통계청	인구주택총조사 보고서, 장래가구추계	청소년의 기대여명	E	1	Paper/On		통계개발원	청소년 통계
통계청	인구주택총조사 보고서, 장래가구추계	학교별 통학 소요시간	E	5	Paper/On		통계개발원	청소년 통계
통계청	인구주택총조사 보고서, 장래가구추계	학교별 통학 이용수단	E	5	Paper/On		통계개발원	청소년 통계

기관명	자료명	지표	조사유형 (E,N,P)	제공주기 (년수)	서비스 방식	비고	활용기관	활용문서
통계청	인구주택총조사 보고서, 장래가구추계	종교유형별 인구구성	E	5	Paper/On		통계개발원	청소년 통계
통계청	장래가구추계, 인구주택총조사	청소년 장래가구	E	5	Paper/On		보건복지가족부 아동청소년정책실	청소년지식나무
통계청	장래인구추계	청소년 인구	E	5	On		통계개발원	청소년 통계
통계청	장래인구추계	학령인구	E	5	On		통계개발원	청소년 통계
통계청	장래인구추계	남자 청소년 인구 및 구성비	E	5	Paper/On		통계개발원	청소년 통계
통계청	장래인구추계	여자 청소년 인구 및 구성비	E	5	Paper/On		통계개발원	청소년 통계
통계청	장래인구추계	시도별 부양비 추이					통계개발원	청소년 통계
통계청	장래인구추계	2007년 연령별 청소년 인구	E	5	On		보건복지가족부 아동청소년정책실	청소년백서 2007
통계청	장래인구추계	총인구와 청소년 인구 전망	E	5	On		보건복지가족부 아동청소년정책실	청소년백서 2007
통계청	장래인구특별추계	학령인구	E	5	On		보건복지가족부 아동청소년정책실	청소년백서 2007
통계청	장래인구특별추계	학령인구	E	5	Paper/On		보건복지가족부 아동청소년정책실	청소년지식나무
통계청	장래인구특별추계	학령인구	E	5	Paper/On		보건복지가족부 아동청소년정책실	청소년지식나무

기관명	자료명	지표	조사유형 (E,N,P)	제공주기 (년수)	서비스 방식	비고	활용기관	활용문서
통계청	장래인구특별추계	여자 청소년 인구 및 구성비	E	5	Paper/On		보건복지가족부 아동청소년정책실	청소년지식나무
통계청	장래인구특별추계	남자 청소년 인구 및 구성비	E	5	Paper/On		보건복지가족부 아동청소년정책실	청소년지식나무
통계청	장래인구특별추계	청소년 인구 및 구성비	E	5	Paper/On		보건복지가족부 아동청소년정책실	청소년지식나무
통계청	장래인구특별추계	시도별 부양비 추이	E	5	Paper/On		보건복지가족부 아동청소년정책실	청소년지식나무
통계청		청소년들의 민원서비스 만족도					보건복지가족부 아동청소년정책실	청소년지식나무
통계청, 한국인터넷 진흥원	정보화실태조사	청소년들의 인터넷 상거래 이용여부	E	반년	Paper(pdf)/On		보건복지가족부 아동청소년정책실	청소년지식나무
통일부		연령별 새터민 현황					보건복지가족부 아동청소년정책실	청소년백서 2007
한국개생 보호공단		한국개생보호공단 비행청소년 보호실적					보건복지가족부 아동청소년정책실	청소년백서 2007
한국사회 조사연구소	청소년생활통계 연보	청소년의 한달 평균 용돈금액	E(연보)	1			청소년정책연구원	청소년발달지표조사 II

기관명	자료명	지표	조사유형 (E,N,P)	제공주기 (년수)	서비스 방식	비고	활용기관	활용문서
한국사회 조사연구소	청소년생활통계 연보	청소년의 아르바이트 경험	E(연보)				청소년정책연구원	청소년발달지표조사 II
한국사회 조사연구소	청소년유해환경집 족종합실태조사	부모와 자녀의 1일 평균대화시간	E(연보)	1	인터넷 공개자료		청소년정책연구원	청소년발달지표조사 II
한국사회 조사연구소	청소년통계연보	최근 1년동안 폭행 당해본 경험	E(연보)	1			청소년정책연구원	청소년발달지표조사 II
한국사회 조사연구소	청소년통계연보	최근1년동안 폭행 당해본 경험(횟수)	E(연보)	1			청소년정책연구원	청소년발달지표조사 II
한국아동 청소년그룹 홈협의회	내부자료 요청	청소년보호시설(그룹홈)					청소년정책연구원	청소년발달지표조사 II
한국아동 청소년그룹 홈협의회	내부자료 요청	그룹홈					청소년정책연구원	청소년발달지표조사 II
한국인터넷 진흥원	정보화실태조사	컴퓨터 이용시간	E	1	hwp 파일		통계개발원	청소년 통계
한국인터넷 진흥원	정보화실태조사	인터넷 이용장소	E	1	hwp 파일		통계개발원	청소년 통계
한국인터넷 진흥원	정보화실태조사	인터넷 상거래(인터넷쇼핑) 이용여부	E	1	hwp 파일		통계개발원	청소년 통계

기관명	자료명	지표	조사유형 (E,N,P)	제공주기 (년수)	서비스 방식	비고	활용기관	활용문서
한국인터넷 진흥원	정보화실태조사	이동전화 이용 여부	E	1	hwp 파일		통계개발원	청소년 통계
한국인터넷 진흥원	정보화실태조사	인터넷 이용에 따른 TV 시청 시간 변화	E	1	hwp 파일		통계개발원	청소년 통계
한국인터넷 진흥원	정보화실태조사	인터넷 이용에 따른 신문 읽는 시간 변화	E	1	hwp 파일		통계개발원	청소년 통계
한국인터넷 진흥원	정보화실태조사	이동전화 이용 여부	E	1	hwp 파일		통계개발원	청소년 통계
한국인터넷 진흥원	정보화실태조사	메신저 이용 여부	E	1	hwp 파일		통계개발원	청소년 통계
한국인터넷 진흥원	정보화실태조사	TV 시청 시간	E	1	hwp 파일		통계개발원	청소년 통계
한국인터넷 진흥원	정보화실태조사	신문 읽는 시간	E	1	hwp 파일		통계개발원	청소년 통계
한국인터넷 진흥원	정보화실태조사	만 3~5세 인구의 인터넷이용률 및 이용자수	E	0.5	Pdf파일 Paper		보건복지가족부 아동청소년정책실	청소년백서 2007
한국정보사 회진흥원	국가정보화백서	200년 국가정보화지수 및 부문별 정보화 순위	E	1	Paper		보건복지가족부 아동청소년정책실	청소년백서 2007
한국청소년 단체 협의회		한·아세안 청소년교류 현황					보건복지가족부 아동청소년정책실	청소년백서 2007

기관명	자료명	지표	조사유형 (E,N,P)	제공주기 (년수)	서비스 방식	비고	활용기관	활용문서
한국청소년 개발원	청소년 인권센터 운영 실태 및 활성화 방안 연구	청소년인권센터 수					청소년정책연구원	청소년발달지표조사 II
한국청소년 단체협의회	청소년단체총람	청소년단체별 청소년지도자 수	E	1	문서		청소년정책연구원	청소년발달지표조사 II
한국청소년 단체협의회	청소년단체총람	가입단체의 청소년지도사 자격증 소지율(2005)	E	1	문서		청소년정책연구원	청소년발달지표조사 II
한국청소년 단체협의회	청소년단체총람	청소년단체 지도자의 청소년지도사 자격증소지자 수(2005)	E	1	문서		청소년정책연구원	청소년발달지표조사 II
한국청소년 단체협의회	청소년단체총람	청소년단체의 수	E	1	문서		청소년정책연구원	청소년발달지표조사 II
한국청소년 단체협의회	청소년단체총람	청소년단체별 연평균 프로그램(사업) 종수	E	1	문서		청소년정책연구원	청소년발달지표조사 II
한국청소년 단체협의회	청소년단체총람	청소년쉼터	E	1	문서		청소년정책연구원	청소년발달지표조사 II

기관명	자료명	지표	조사유형 (E,N,P)	제공주기 (년수)	서비스 방식	비고	활용기관	활용문서
한국청소년 상담원		2006년 한국청소년상담원 상담 및 교육연수 사업실적					보건복지가족부 아동청소년정책실	청소년백서 2007
한국청소년 상담원		상담방법 및 대상별 상담실적(2006)					보건복지가족부 아동청소년정책실	청소년백서 2007
한국청소년 상담원		청소년상담사 양성현황					보건복지가족부 아동청소년정책실	청소년백서 2007
한국청소년 쉼터협의회	가출청소년쉼터 실태조사	청소년복지시설(청소년쉼터)			인터넷 공개		청소년정책연구원	청소년발달지표조사 II
한국청소년 쉼터협의회	가출청소년쉼터 실태조사	청소년쉼터 수	E	2			청소년정책연구원	청소년발달지표조사 II
한국청소년 쉼터협의회	가출청소년쉼터 실태조사	가출청소년쉼터의 총인원 및 평균	E	2			청소년정책연구원	청소년발달지표조사 II
한국청소년 쉼터협의회	가출청소년실태 조사보고서	청소년쉼터					청소년정책연구원	청소년발달지표조사 II
한국청소년 쉼터협의회		입소 청소년 현황					통계개발원	청소년 통계

기관명	자료명	지표	조사유형 (E,N,P)	제공주기 (년수)	서비스 방식	비고	활용기관	활용문서
한국청소년 쉼터협의회		가출 원인별 현황					통계개발원	청소년 통계
한국청소년 쉼터협의회		사후관리 현황					통계개발원	청소년 통계
한국청소년 진흥센터	인터넷공개자료						청소년정책연구원	청소년발달지표조사 II
OECD	OECD Employment Outlook	2006년 청소년 경제활동참가율 국제비교					보건복지가족부 아동청소년정책실	청소년백서 2007
OECD	OECD교육지표	국가별 GDP대비 공교육비 비중	E	E(1)	On(교육 개발원)		보건복지가족부 아동청소년정책실	청소년백서 2007
		CYS-Net 서비스 이용인원					보건복지가족부 아동청소년정책실	청소년백서 2007

연구에 도움을 주신 분들

◆ 초빙연구위원 ◆

이종태 경기대학교 · 숙명여자대학교 강사

◆ ISP컨설팅(다음기술) ◆

변홍식 상무

추경희 차장

유성진 선임컨설턴트

장성호 컨설턴트

2008년 한국청소년정책연구원 간행물 안내

■ 기관고유과제

- 08-R01 한국 청소년 패널조사 연구(KYPS) VI: 조사개요보고서 / 이경상·임희진·안선영
- 08-R01-1 빈곤이 청소년 성장에 미치는 영향 / 이경상·임희진·박창남·정익중
- 08-R01-2 청소년 고등학교 단계 진학 계열화의 관련요인 및 결과 / 이경상·안선영
- 08-R02 초·중·고·대학생 의식구조 비교에 의한 미래사회변동 전망: 세대관 및 교육·정보에 대한 인식을 중심으로 / 이창호·김종길·이항우
- 08-R03 한국 청소년 발달지표 연구 III : 총괄보고서 / 최인재·임지연·김형주
- 08-R03-1 한국 청소년 발달지표 연구 III : 2008 한국 청소년 발달지표 / 임지연·최인재·김형주
- 08-R03-2 한국 청소년 발달지표 연구 III : 청소년종합통계체계 구축방안 연구 / 김형주·최인재·임지연
- 08-R04 청소년의 지역사회 청소년시설 이용실태와 주체적 참여 방안 모색 연구: 청소년문화의집을 중심으로 / 조혜영·유진이
- 08-R05 청소년의 글로벌 역량강화 정책방안연구 : 글로벌 일자리와 관련하여 / 윤철경·유성렬
- 08-R06 청소년 성장환경으로서의 대안교육 활성화방안 연구 / 맹영임·김민
- 08-R07 사회통합을 위한 청소년 다문화교육 활성화방안 연구 / 양계민·정진경
- 08-R08 청소년 성 의식 및 행동 실태와 대처방안 연구 / 백혜정·김은정
- 08-R09 국제기준 대비 한국청소년의 인권수준 연구 III : 청소년인권실태의 국제비교 / 김영지·김희진·김진숙·김진호·안재희·이경자
- 08-R09-1 국제기준 대비 한국청소년의 인권수준 연구 III : 청소년인권실태의 국제비교 [통계표] / 김영지·김희진·김진숙·김진호·안재희·이경자
- 08-R10 지방자치단체의 청소년복지정책 비교 및 발전방안 연구 / 이해연·서정아·김영호·이용교
- 08-R11 소외계층 청소년 복지서비스 전달체계 개선방안 연구 / 김영한·강혜규
- 08-R12 청소년 정보화 현황과 대응방안 IV: 인터넷채팅에서의 청소년 인권침해 현황과 대응방안 / 이춘화·성윤숙·조아미
- 08-R12-1 청소년 정보화 현황과 대응방안 IV: 인터넷댓글에서의 청소년 인권침해 현황과 대응방안 / 성윤숙·이춘화·유익선
- 08-R13 북한이탈 청소년 종합대책연구 III / 김경준·오성배·강태중·정유성·이부미·조정아
- 08-R13-1 북한이탈 청소년 종합대책연구 III: 정규학교 재학 북한이탈 청소년들의 진로탐색에 대한 질적연구 / 이수정·김현아·원재연·윤상석
- 08-R13-2 북한이탈 청소년 종합대책연구 III: 대안학교 재학 북한이탈 청소년들의 진로탐색 프로그램 개발연구 / 정병호·김찬호

■ 협동연구과제

- 경제·인문사회연구회 협동연구 총서 **08-22-01** 청소년기 사회화과정의 국제비교 연구 III - 총괄보고서 / 문경숙·김현철·김지연·민경석 (자체번호 08-R14)
- 경제·인문사회연구회 협동연구 총서 **08-22-02** 청소년기 사회화과정의 국제비교 연구 III - 네트워크 분석을 통해서 본 청소년기 사회화과정 국제비교 / 문경숙·김현철·김지연 외 5명 (자체번호 08-R14-1)
- 경제·인문사회연구회 협동연구 총서 **08-22-03** 청소년기 사회화과정의 국제비교 연구 III - 청소년기 사회화과정의 환경 국제비교: 교육·가족·청소년정책을 중심으로 / 김지연·김현철·문경숙 외 11명 (자체번호 08-R14-2)
- 경제·인문사회연구회 협동연구 총서 **08-23-01** 청소년생애 핵심역량 개발 및 추진방안 연구 I : 총괄보고서 / 김기현·장근영·김지연·소경희·김진화·강영배 (자체번호 08-R15)
- 경제·인문사회연구회 협동연구 총서 **08-23-02** 청소년생애 핵심역량 개발 및 추진방안 연구 I : 도구 활용에 관한 청소년 생애핵심역량 측정도구 개발 연구 / 최동선·임언·이수영 (자체번호 08-R15-1)
- 경제·인문사회연구회 협동연구 총서 **08-23-03** 청소년생애 핵심역량 개발 및 추진방안 연구 I : 사회적 상호작용에 관한 청소년 생애핵심역량 측정도구 개발 연구 / 김태준·윤혜경 (자체번호 08-R15-2)
- 경제·인문사회연구회 협동연구 총서 **08-23-04** 청소년생애 핵심역량 개발 및 추진방안 연구 I : 자율적 행동에 관한 청소년 생애핵심역량 측정도구 개발 연구 / 김기현·김지연·장근영 (자체번호 08-R15-3)

■ 수시과제

- 08-R16 신정부 청소년정책의 발전방향과 과제 / 윤철경·김영지·김기현·오성배
- 08-R19 청소년의 세대특성 및 세대간 소통방식에 대한 연구 / 배규한·이창호

■ 용역과제

- 08-R17 국립 영덕 청소년 환경센터 건립 기본계획수립 / 김영한·서정아
- 08-R18 청소년의 국가관·안보의식 함양을 위한 정책대안 연구 / 오해섭·김형주
- 08-R20 초등학생용 학교폭력 가해 및 피해학생 교육·상담 프로그램 개발 / 최인재·백혜정
- 08-R21 2008청소년 방과후 아카데미 효과·만족도 조사연구 / 양계민
- 08-R22 2008년 제4회 청소년특별회의 의제연구 / 오성배·김희진
- 08-R23 한국고용정보원 고용보험기금 위탁사업 평가연구 / 김기현
- 08-R24 아동청소년정책 5개년 기본계획연구 / 김현철·이경상·조혜영
- 08-R25 청소년방과후아카데미 운영모형 개발연구 : 학교 내 설치를 중심으로 / 조혜영·김호순
- 08-R26 안전한 학교를 만들기 위한 학교 안전지표 개발 / 성운숙
- 08-R27 아동청소년정책통합에 따른 국립수련원의 사업개선방안 연구 / 안선영

- 08-R28 한강북섬공원 청소년원드서핑교육사업 평가 / 임지연
- 08-R29 다문화 가정 학생 교육지원을 위한 중장기계획 수립을 위한 연구 / 오성배·강태중·이기범
- 08-R30 청소년지도사 자격검정제도 변화에 따른 급수별 자격연수 교과과정 개발연구 / 이춘화·김영한·박철웅·이상진
- 08-R31 2008 아동청소년백서 발간 / 김기현·이창호
- 08-R32 청소년 가치관 국제비교 조사 / 임희진·김지연·이경상
- 08-R33 아동청소년권리지수 개발연구 / 이해연·김영지·김신영
- 08-R34 2008년 지방행정기관 청소년 정책 평가에 관한 연구 / 성운숙·홍성례
- 08-R35 청소년 유해업소 구분기준 및 지역사회 유해환경 감소방안연구 / 김영한·김희진
- 08-R36 2008청소년지도사자격검정 / 김경준
- 08-R37 2008서울시 청소년 프로그램 운영평가 / 임지연·김형주
- 08-R38 2008청소년시설종합평가 / 윤철경·김경준·김영지·최창욱
- 08-R39 청소년글로벌 역량지표개발 및 활용방안연구 / 오해섭, 문경숙, 권일남, 김소희
- 08-R40 진로교육에 대한 교사 인식 조사 / 맹영임·임경희
- 08-R41 지역아동청소년권리센터 시범사업지원단 / 성운숙·김경준·김영지

■ 세미나 및 워크숍 자료집

- 08-S01-1 「아동청소년정책 통합과 발전과제」 (3.28)
- 08-S01-2 「아동정책과 청소년정책의 대화」 (5.6)
- 08-S02 「청소년의 사회적 역량강화 방안 모색」 (5.27)
- 08-S03 「패널데이터 분석방법론 세미나 II 자료집」 (7.8)
- 08-S04 「채팅에서의 청소년 인권침해 관련 입법례 국제비교」 (8.22)
- 08-S05 「청소년발달 지표의 현황과 과제」 (9.2)
- 08-S06 「청소년기 사회화에 관한 한일비교」 (9.16)
- 08-S07 「청소년 핵심역량 개발과 추진과제」 (9.19)
- 08-S08 「청소년 성장환경으로서의 대안교육 활성화방안」 (9.26)
- 08-S09 「청소년 진로교육 활성화 방안」 (9.30)
- 08-S10 「한국 청소년 발달지표 조사III - 한국 청소년 문화자본 지표 개발」 (9.26)
- 08-S11 「지역아동청소년 권리센터 시범사업지원단 1차 Workshop」 (9.26)
- 08-S12-1 「청소년기 사회화과정의 환경 국제비교연구 I」 (10.24)
- 08-S12-2 「청소년기 사회화과정의 환경 국제비교연구II」 (10.28)
- 08-S13 「청소년 인권신장 정책개발을 위한 워크숍」 (10.17)
- 08-S14 「청소년 세대특성 및 미래의 교육전망」 (10.17)
- 08-S15 「청소년문화의집 이용실태 및 방향성 모색」 (10.14)
- 08-S16 「지방자치단체의 청소년 복지정책 발전 방안 모색」 (10.17)
- 08-S17 「청소년의 인터넷 댓글 인권침해 현황과 대응방안」 (10.17)

- 08-S18 「청소년 다문화교육 활성화를 위한 정책방안 모색」 (10.16)
- 08-S19 「제5회 한국청소년패널 학술대회」 (11.18)
- 08-S20 「지역아동청소년 권리센터 시범사업지원단 2차 Workshop」 (11.24)
- 08-S21 「아동·청소년 참여권 - 한·일 아동과 청소년의 참여권·아동과 청소년의 권리의식 실태」 (11.28)
- 08-S22 「지역아동청소년 권리센터 시범사업지원단 3차 Workshop」 (12.22)

■ 학술지

- 「한국청소년연구」 제19권 1호 (통권 제48호) / 학술정보팀
- 「한국청소년연구」 제19권 2호 (통권 제49호) / 학술정보팀
- 「한국청소년연구」 제19권 3호 (통권 제50호) / 학술정보팀
- 「한국청소년연구」 제19권 4호 (통권 제51호) / 학술정보팀

■ 청소년지도총서

- 청소년지도총서① 「청소년정책론」, 교육과학사
- 청소년지도총서② 「청소년수련활동론」, 교육과학사
- 청소년지도총서③ 「청소년지도방법론」, 교육과학사
- 청소년지도총서④ 「청소년문제론」, 교육과학사
- 청소년지도총서⑤ 「청소년교류론」, 교육과학사
- 청소년지도총서⑥ 「청소년환경론」, 교육과학사
- 청소년지도총서⑦ 「청소년심리학」, 교육과학사
- 청소년지도총서⑧ 「청소년인권론」, 교육과학사
- 청소년지도총서⑨ 「청소년상담론」, 교육과학사
- 청소년지도총서⑩ 「청소년복지론」, 교육과학사
- 청소년지도총서⑪ 「청소년문화론」, 교육과학사
- 청소년지도총서⑫ 「청소년 프로그램개발 및 평가론」, 교육과학사
- 청소년지도총서⑬ 「청소년 자원봉사 및 동아리활동론」, 교육과학사
- 청소년지도총서⑭ 「청소년기관운영론」, 교육과학사
- 청소년지도총서⑮ 「청소년육성제도론」, 교육과학사
- 청소년지도총서 「청소년학 연구방법론」, 교육과학사
- 청소년지도총서 「청소년학 개론」, 교육과학사

■ 한국청소년정책연구원 문고

한국청소년정책연구원 문고 01 「좋은교사와 제자의 만남」, 교육과학사

한국청소년정책연구원 문고 02 「행복한 십대 만들기 10가지」, 교육과학사

한국청소년정책연구원 문고 03 「집나간 아이들 - 독일 청소년 중심」, 교육과학사

한국청소년정책연구원 문고 04 「청소년학 용어집」, 교육과학사

■ 기타 발간물

한국청소년정책연구원 기타 발간물 01 「자녀의 성공을 위해 부모가 함께 읽어야 할 73가지 이야기」, 다솔

연구보고 08-R03-2

한국 청소년 발달지표 조사 III
- 청소년종합통계체제 구축방안 연구 -

인 쇄 2008년 12월 22일

발 행 2008년 12월 29일

발행처 **한국청소년정책연구원**

서울특별시 서초구 우면동 142

발행인 이 명 숙

등 록 1993. 10. 23 제 21-500호

인쇄처 (주)계문사 전화 (02)725-5216 대표 류윤현

사전 승인없이 보고서 내용의 무단전재·복제를 금함.

구독문의 : (02) 2188-8844(학술정보팀)

ISBN 978-89-7816-736-9(93330)

978-89-7816-733-8(세트)