

경제·인문사회연구회 협동연구 총서 06-18-03

연구보고 06-R12-2

# 일본의 가족 및 가족 내 사회화 과정 연구

책임연구원 : 와타나베 히데키(게이오대학)

공동연구원 : 마츠다 시게키(다이이치세메이경제연구소)

무쿠오 아사코(게이오대학)

배지혜(게이오대학)

**한국 청소년 개발원**

경제·인문사회연구회 협동연구총서  
**“청소년기 사회화과정의 국제비교 연구 I”**

**1. 협동연구총서 시리즈**

| 협동연구총서<br>일련번호 | 연구보고서명                       | 연구기관      |
|----------------|------------------------------|-----------|
| 06-18-01       | 청소년기 사회화과정의 국제비교 연구 I        | 한국청소년개발원  |
| 06-18-02       | 주요 선진국의 가족 및 자녀사회화 지원정책 비교연구 | 한국여성개발원   |
| 06-18-03       | 일본의 가족 및 가족내 사회화 과정 연구       | 게이오대학교    |
| 06-18-04       | 미국의 가족 및 가족내 사회화 과정 연구       | 아이오와 대학교  |
| 06-18-05       | 독일의 가족 및 가족내 사회화 과정 연구       | 베를린 자유대학교 |
| 06-18-06       | 스웨덴의 가족 및 가족내 사회화 과정 연구      | 남스톡홀름 대학교 |

**2. 참여연구진**

| 연구기관           | 연구책임자     | 참여연구진   |
|----------------|-----------|---|
| 주관<br>연구<br>기관 | 한국청소년개발원  | 손승영 (동덕여대)<br>이기재 (한국방송통신대학)<br>박현주 (함부르크 대학)                             |
|                | 한국여성개발원   | 장혜경 선임연구위원<br>홍승아 연구위원<br>김혜영 연구위원  |
| 협력<br>연구<br>기관 | 게이오 대학교   | 와타나베 히데키 교수<br>마츠다 시게키 (다이이치세메 경제연구소)<br>무쿠오 아사코 (게이오 대학)<br>배지혜 (게이오 대학) |
|                | 아이오와 대학교  | 김재은 교수<br>김상학 (아이오와 대학)   |
|                | 베를린 자유대학교 | 서병문 교수<br>안드레아스 헤네커 (베를린 자유대학)<br>제스퍼 코글린 (베를린 자유대학)                      |
|                | 남스톡홀름 대학교 | 최연혁 교수<br>피터 스트랜브링크 (남스톡홀름 대학)  |

## 연구결과요약

- 이 보고서는 크게 두 가지 부분으로 나뉜다. 하나는 일본의 가족 및 가족내 사회화 과정에 대한 기존의 조사결과 및 문헌을 정리한 부분과 동경에 거주하고 있는 일본의 고등학생을 대상(유효표본수 489명)으로 실시한 「가족 및 가족생활에 대한 조사」의 결과표로 나뉜다. 결과표는 조사개요와 함께 부록에 제시하였으며, 분석은 이 연구의 종합보고서인 「청소년기 사회화 과정의 국제비교 연구 I」에 5개국 비교결과로서 제시하였음.
- 이 연구에서는 일본의 가족 및 청소년들의 생활상, 그리고 가족내 사회화 과정에 대한 최근의 문헌자료, 경험적 연구 결과의 분석을 통해서 그 논쟁점들을 살펴보았음. 문헌분석에서는 일본 총무청과 내각부가 실시한 전국 단위조사와 시계열 조사자료 그리고 국제비교조사 자료 등이 사용되었음.

### 일본 청소년들의 가치관

- 오늘날 일본의 청소년들은 학력 획득을 통해 높은 지위나 수입을 추구하는 「입신출세지향」적인 가치관경향이 높지 않은 것으로 나타났으나, 부지런히 일하는 것을 중시하는 경향은 강하게 나타남. 「일하지 않고도 살 수 있을 만큼의 돈이 있다면 놀면서 살고 싶다」라고 하는 생각을 지지하는 비율은 낮았지만, 「보람있는 일을 열심히 하는 것은 사람에게 있어 중요한 일이다」라는 생각에 대한 지지율은 높았음. 반면 「사생활을 희생하면서까지 일에 전념할 생각은 없다」를 지지하는 청소년이 과반수를 넘어 「회사인간」이라고 불리는 일본인들의 전통적인 가치성향과 차이를 보임. 인생관에서는 가까운 사람과의 인간관계를 중시하는 경향을 보임.

## 일본 청소년들의 생활과 의식

- 일본 청소년들의 근로 의식과 친구관계의 중요성에 대한 인식은 과거와 크게 다르지 않은 것으로 나타남. 최근 일본 청소년들의 근로 의욕 저하에 대한 지적이 적지 않으나, 시계열 조사의 결과로부터는 좋은 근로 조건을 선호하는 경향이 높아지고는 있으나 근로 의욕 자체가 저하되고 있다는 점은 확인할 수 없었음.
- 인간관계의 희박화가 지적되곤 하지만, 「친한 친구가 있다」는 비율은 감소하지 않았고 또한 청소년의 사고방식에 친구가 미치는 영향력 역시 저하하지 않은 것으로 나타남.
- 부모자녀 관계가 소원화되고 있기보다는 오히려 커뮤니케이션이 활발해지고 관계도 밀접해지고 있는 것으로 나타남. 부모를 모델로 해서 자녀가 역할을 취득하는 경향도 변하지 않은 것으로 나타남. 그러나 집에서 공부 시간은 감소하고 있어 교육에 대한 가정의 영향은 저하하고 있을 것으로 보임.
- 학교생활에 있어서 청소년의 만족도는 높고, 불만 사항은 감소하고 있는 등 청소년의 학교생활은 양호한 것으로 보임. 단, 중학생의 경우 학습내용을 잘 이해하지 못한다고 응답한 학생이 증가하는 경향이 있고, 고교생의 경우에도 학력 저하가 진행되고 있는 등 학교의 교육력은 저하하고 있는 것으로 보여짐.
- 요약하면, 청소년들의 학업에 대한 가정과 학교의 영향력이 최근 저하하고 있는 것으로 보임. 그러나 부모자녀 간의 커뮤니케이션의 긴밀화와 부모나 친구가 미치는 영향은 강해지고 있으며 또한 학교생활에 있어서의 불만 사항이 줄어들었다는 점으로부터 부모와 주변인들의 청소년에 대한 정서적 지지가 강해진 것으로 보임.

## 일본 가족의 특징

- 자녀가 독립하기 전까지 부부의 이혼률은 낮으며 일본 청소년의 대다수는 부모와 함께 살고 있음. 또한 조부모와 동거하고 있는 삼세대 세대는 적고 핵가족이 중심을 이루고 있음. 이로 인해, 조부모가 청소년들을 교육시키고 보살피는 데 관여할 기회가 적음.
- 아버지가 풀타임으로 일을 하고 어머니가 전업주부 혹은 파트타임으로 일하고 있는 가정이 많음. 그 결과, 어머니가 청소년의 양육을 주로 담당하고 있음. 최근, 한 부부당 자녀수 감소로 부모가 한 명의 자녀에 대해 많은 경제적, 시간적 자원을 투입하는 것이 가능하게 되었음.

## 일본의 부모자녀관계

- 일본에서는 가족이 모두 함께 저녁식사를 하거나 취미를 즐기는 등 가족 동반 행동의 빈도가 낮음. 특히 일본의 아버지들이 자녀와 함께 하는 시간은 다른 국가에 비해 현저히 짧을 뿐 아니라 지난 10년 간 더욱 감소한 경향을 보였음. 그러나 이러한 상황을 자녀 양육에 있어서의 고민거리로 인식하고 있는 아버지들은 증가했음. 이처럼 자녀들과 보다 많은 시간을 함께 하고자 함에도 불구하고 현실적으로는 그렇게 하지 못하는 아버지들의 자녀 양육을 둘러싼 실태와 의식 간의 괴리에 대한 원인분석과 대책 논의가 필요함.
- 일본의 부모 자녀 관계에 있어서 주목할 만한 큰 변화는 보이지 않았음. 특히, 보다 충실해지기를 바라는 자녀 양육 환경에 대한 요구는 2004년의 결과와 1994년의 결과 간에 별다른 차이가 없었음. 이는 자녀 양육과 관련하여 부모들이 겪고 있는 문제점들이 여전히 미해결인 상태로 남아 있을 가능성을 시사함. 0세에서 12세까지의 자녀를 둔 가족의 경우, 일본의 부모 자녀 관계는 한국과 매우 유사한 양상을 보였음.

## 일본의 청소년정책

- 일본 청소년 정책의 특징으로서는 첫째, 정부(내각부) 주도 하의 종합적인 정책 추진, 둘째, 청소년의 연령에 따른 시책 설정 및 추진, 셋째, 특별한 문제 상황에 처한 청소년들을 고려한 시책의 마련, 넷째, 청소년을 둘러싼 환경에 대한 고려 등을 들 수 있음.

# 목 차

## 머리말

### I. 일본 청소년의 현황

|                      |   |
|----------------------|---|
| 1. 청소년의 정의 .....     | 3 |
| 2. 청소년 인구의 현황 .....  | 3 |
| 3. 청소년 교육의 현황 .....  | 5 |
| 4. 청소년의 취업과 고용 ..... | 7 |
| 1) 청소년의 취업 현황 .....  | 8 |
| 2) 청소년의 고용 현황 .....  | 8 |
| 3) 청소년의 실업 .....     | 8 |

### II. 청소년의 의식과 행동

|  |    |
|--|----|
| 1. 청소년의 의식과 행동 현황 .....                  | 13 |
| 1) 학교생활 .....                            | 13 |
| 2) 직업관 .....                             | 16 |
| 3) 여가·친구관계 .....                         | 18 |
| 4) 인생관 .....                             | 21 |
| 5) 청소년의 의식과 행동의 특징 .....                 | 23 |
| 2. 시계열 조사 결과로 본 일본 청소년의 생활과 의식의 변화 ..... | 24 |
| 1) 목적 .....                              | 24 |
| 2) 부모자녀관계의 변화 .....                      | 26 |
| 3) 직업의식 .....                            | 31 |
| 4) 친구관계 .....                            | 33 |
| 5) 학교교육 .....                            | 34 |
| 6) 결론 .....                              | 36 |

### III. 사회화 기관으로서의 가족의 상황

|                         |    |
|-------------------------|----|
| 1. 일본에서의 근대가족의 확산 ..... | 41 |
|-------------------------|----|

|                                   |    |
|-----------------------------------|----|
| 1) 근대가족이란 .....                   | 41 |
| 2) 근대가족의 탄생 .....                 | 42 |
| 3) 근대가족의 확대 .....                 | 42 |
| 4) 근대가족의 대중화 .....                | 43 |
| 2. 현대 일본의 가족 구조 .....             | 44 |
| 1) 세대 구성 .....                    | 44 |
| 2) 부부의 취로(就勞)형태 .....             | 46 |
| 3) 결혼·이혼 .....                    | 49 |
| 4) 출생 .....                       | 51 |
| 5) 현대 일본 가족 구조의 특징 .....          | 52 |
| 3. 국제 비교조사를 통해 본 일본의 부모자녀관계 ..... | 53 |
| 1) 목적 .....                       | 53 |
| 2) 일상생활에 있어서의 부모자녀관계 .....        | 53 |
| 3) 자녀에 대한 기대 .....                | 57 |
| 4) 자녀/자녀 양육이 지니는 의미 .....         | 61 |
| 5) 자녀 양육과 관련된 고민과 지원 .....        | 64 |
| 6) 결론 .....                       | 68 |
| 4. 일본 청소년 정책의 현황 .....            | 69 |
| 1) 개요 .....                       | 69 |
| 2) 내각부 주도의 종합적/계획적인 정책 추진 .....   | 71 |
| 3) 연령별 시책 .....                   | 73 |
| 4) 특별지원 청소년에 대한 고려 .....          | 75 |
| 5) 지원을 위한 환경 정비 시책 .....          | 78 |
| 6) 요약 .....                       | 78 |
| <br>                              |    |
| IV. 요약·결론 및 사회화 과정에 대한 제언 .....   | 81 |
| ※ 참고문헌 .....                      | 85 |
| <br>                              |    |
| V. 부록                             |    |
| 1. 일본 조사의 개요 .....                | 89 |
| 1) 조사 대상과 조사 시기 .....             | 89 |
| 2) 표본 추출 .....                    | 89 |

|                   |     |
|-------------------|-----|
| 3) 조사 방법 .....    | 90  |
| 4) 유효 회수율 .....   | 90  |
| 5) 기본 속성 .....    | 90  |
| 2. 교차분석 집계표 ..... | 92  |
| 3. 질문지 .....      | 188 |

## 표 목차

|   |    |
|---|----|
| <표 I-1> 청소년 인구 및 총 인구에서 청소년 인구가 차지하는 비율의 추이 .....   | 4  |
| <표 I-2> 학교수 및 재학자수(2005년) .....                     | 5  |
| <표 I-3> 청소년 인구, 청소년 노동 인구 및 청소년 노동력 인구 비율의 추이 ..... | 7  |
| <표 II-1> 진학희망 .....                                 | 16 |
| <표 II-2> 휴일을 보내는 방법(복수응답) .....                     | 19 |
| <표 II-3> 인 생 관 .....                                | 22 |
| <표 II-4> 총무청과 내각부가 실시한 청소년 조사의 개요 ..                | 26 |
| <표 II-5> 노동의 목적 유형(15~24세, 단일응답) .....              | 32 |
| <표 II-6> 사고방식에 가장 큰 영향을 주는 것 (15~24세, 단일응답) .....   | 34 |
| <표 II-7> 학교생활에 대한 불만(고교생) .....                     | 36 |
| <표 III-1> 세대 구성의 시계열 변화 .....                       | 46 |
| <표 III-2> 시계열로 본 부부의 취로형태의 변화 .....                 | 48 |
| <표 III-3> 연령별로 본 배우(配偶)관계(2000년) .....              | 50 |
| <표 III-4> 연령별로 본 이혼율(2000년) .....                   | 51 |
| <표 III-5> 부모와 자녀가 함께 하는 행동(복수응답) .....              | 54 |
| <표 III-6> (2004년) 자녀와 함께 하는 시간(평균) .....            | 56 |
| <표 III-7> (1994년) 자녀와 함께 하는 시간(평균) .....            | 56 |
| <표 III-8> 자녀에 대한 기대 (「매우 기대한다」라고 답변한 비율) .....      | 58 |
| <표 III-9> 장래의 자녀에게 바라는 삶 .....                      | 61 |
| <표 III-10> 자녀 양육에 있어서의 고민(복수응답) .....               | 64 |
| <표 III-11> 보다 충실해지기를 바라는 자녀 양육 관련 지원 .....          | 67 |

## 그림 목차

|   |    |
|---|----|
| [그림 I-1] 학교 종류별 재학자수의 추이 .....                      | 6  |
| [그림 I-2] 대학 재학률 .....                               | 6  |
| [그림 I-3] 청소년 실업률 .....                              | 9  |
| [그림 I-4] 프리타의 추이 .....                              | 10 |
| [그림 II-1] 학교생활에 대한 만족도 .....                        | 14 |
| [그림 II-2] 학교생활에 대한 불만(복수응답) .....                   | 15 |
| [그림 II-3] 직업관(복수응답) .....                           | 17 |
| [그림 II-4] 친구관계(복수응답) .....                          | 21 |
| [그림 II-5] 부모와의 대화빈도(15~24세) .....                   | 28 |
| [그림 II-6] 집에서의 공부시간(중학생과 고등학생) .....                | 30 |
| [그림 II-7] 원하는 직장의 유형(15~24세, 복수응답) .....            | 32 |
| [그림 II-8] 학교생활에 대한 만족도(고교생) .....                   | 35 |
| [그림 III-1] 세대 구성(2000년) .....                       | 45 |
| [그림 III-2] 부부의 취로형태의 시계열 변화 .....                   | 48 |
| [그림 III-3] 출생수와 합계특수출생률의 변화 .....                   | 52 |
| [그림 III-4] 자녀와의 접촉 행동의 평균 응답수 .....                 | 55 |
| [그림 III-5] 가족이 함께 하는 행동(평균) .....                   | 57 |
| [그림 III-6] 자녀의 학력에 대한 기대 .....                      | 60 |
| [그림 III-7] 자녀관 .....                                | 62 |
| [그림 III-8] 자녀 양육에 대한 생각<br>(「그렇다」라고 응답한 비율) .....   | 63 |
| [그림 III-9] 자녀의 성장에 만족한다고 대답한 비율 .....               | 63 |
| [그림 III-10] 자녀와 접하는 시간이 부족하다고 응답한 비율<br>(아버지) ..... | 66 |
| [그림 III-11] 일본의 중앙 청소년행정체제 .....                    | 70 |
| [그림 III-12] 일본의 지방 청소년행정체제 .....                    | 71 |
| [그림 III-13] 청소년육성추진본부의 조직체제 .....                   | 72 |

## 머리말

가족의 다양화, 변화에 대한 논의가 활발하다. 인구학적으로는 만혼화(晩婚化)·비혼화(非婚化)·저출산(少子化) 등의 변화가 현저하다. 가족 구성에 있어서도 다양화가 진행되고 있다. 그런 가운데, 가족을 둘러싼 사회의 유동성이나 국제화/IT사회로의 이행은 급격히 진행되고 있다. 이와 같은 상황에서 가족과 사회의 관계, 가족 내의 부부관계 혹은 부모자녀관계는 어떻게 변화하고 있을까? 다원적이고도 다층적인 변화 속에서 아동들의 현황은 어떠한가? 또한, 제1차 사회화가 이루어지는 기본적인 장으로서의 가족은 어떻게 변화하고 있는가 등은 대단히 중요한 문제이다. 이러한 사회의 상황을 고려했을 때, 가족에 있어서의 청소년의 사회화를 주제로 하는 이번 국제 공동 연구는 매우 시의적절한 프로젝트라 하지 않을 수 없다. 본 보고서는 「청소년기 사회화과정의 국제비교연구 I」 중 일본에 관한 보고이다.

보고서는, I. 일본 청소년의 현황, II. 청소년의 의식과 행동, III. 사회화의 담당자로서의 가족의 상황, IV. 결론으로 구성되어 있다. 기본적으로 일본에서 이루어진 선행 연구 및 기존의 조사 결과를 토대로 하여 일본의 청소년, 그리고 가족에 있어서의 사회화 과정의 현황을 밝히고, 청소년의 사회화 환경에 있어서의 문제점을 도출하여, 정책적인 함의를 이끌어 내는 것을 목적으로 하였다.

본 프로젝트가 국제 비교연구라는 점을 고려하여, 선행 연구로는 관련 분야에서 일본의 대표적인 연구로 평가받고 있는 연구들을 선정하고자 노력하였다. 또한 일본 청소년의 현황을 명시하기 위해서는 센서스 데이터나 (일본) 청소년백서를 참조하였다. 본 보고서에서는 전국 규모의 조사인 동시에 계속적인 조사 연구(내각부의 「현대의 청소년」), 그리고 국제 비교조사연구(국립 여성교육회관 「가정교육에 관한 국제 비교 조사」)와 같은 기존 조사를 인용하고 있다. 일본의 청소년 및 가족의 변화를 전체적으로 파악하면서 또한 국제 비교를 통하여 일본 고유의 특징을 제시하는 것이 중요하다고 생각했기 때문이다. 보고서의 집필에 있어서는 다른 국가의 연구자들도 쉽게

이해할 수 있도록 하는 데 중점을 두었으며 더 나아가서는 각 국의 청소년과 가족의 상황을 대비적으로 파악할 수 있도록 하기 위하여 고심하였다. 본 보고서의 작성에는 2006년 8월, 한국에서 5개국의 공동 연구자들이 모여 개최된 국제 심포지움에서의 논의가 큰 도움이 되었다.

덧붙이면, 5개국 간 비교를 목적으로 하는 조사의 일환으로, 「청소년의 가족과 가족생활에 관한 조사」를 동경에서 실시하였으며, 그 결과는 부록에 수록하였다. 5개국 비교 조사를 위한 일본 데이터이다. 이 데이터에 대한 분석은 한국에서 발간하는 종합보고서에 담길 것이며, 2007년도에는 추가적인 분석을 통해서 국제비교로서의 흥미로운 사실을 발견할 수 있을 것으로 확신한다.

## I. 일본 청소년의 현황

1. 청소년의 정의
2. 청소년 인구의 현황
3. 청소년 교육의 현황
4. 청소년의 취업과 고용

# I. 일본 청소년의 현황

## 1. 청소년의 정의

일본의 청소년 관련 정책을 주관하는 내각부의 「청소년육성추진본부」가 청소년 육성에 관련된 정부의 기본 이념 및 중장기 시책을 제시한 「청소년육성시책 대강(青少年育成施策大綱)」에서는 청소년을 0세에서 30세 미만의 아동과 젊은이(若者)에 대한 총칭으로 정의하고 있다. 이를 구체적으로 살펴보면, 아동은 의무교육연령에 도달하기까지의 유유아기(乳幼兒期) 및 초등학교에 해당하는 학동기(學童期)에 속한 자, 젊은이(若者)는 중학생에서 대강 18세까지가 해당되는 사춘기, 그리고 대략 18세에서 30세 미만까지의 청년기에 속하는 자를 가리키고 있다.

내각부가 매년 간행하고 있는 「청소년백서」는 이 정의에 따라 청소년 인구의 추이 및 현황을 제시하고 있으며, 전술한 내각부의 「청소년육성추진본부」 역시 이 정의에 의거하여 청소년과 관련된 각종 시책을 추진하고 있다.

다만, 이와 같은 내각부의 정의가 절대적인 것이라고 보기는 어렵다. 예를 들어, 동경도(東京都)가 제정한 「동경도 청소년의 건전한 육성에 관한 조례(東京都青少年の健全な育成に関する條例)」에서는 내각부의 청소년에 대한 정의와는 별도로, 청소년을 18세 미만으로 규정하고 있다(제2조).

## 2. 청소년 인구의 현황

이처럼 청소년에 대한 정의가 일관적이지 않은 상황에서 청소년 인구의 현황 및 추이를 파악하는 것은 그리 간단한 일이 아니다. 청소년을 어떻게 정의하는가에 따라 해당 인구가 달라질 수 있기 때문이다. 여기서는 앞서 언급했듯이 청소년 관련 정책을 주관하는 일본 내각부의 청소년 정의에 따

라 「청소년백서」가 제시하고 있는 자료를 기초로 일본 청소년 인구의 현황과 추이에 대해 간략하게 살펴보도록 한다.

<표 I-1>은 일본의 청소년 인구나 전체 인구에 차지하는 청소년 인구의 비율을 나타낸 것이다. 2005년 현재, 일본의 청소년 인구는 4,018명으로 총 인구(1억2천775명)의 약 31.5%를 차지하고 있다. 또한, 표에서도 알 수 있듯이 청소년 인구 및 일본 총인구에 청소년 인구가 차지하는 비율은 감소 경향을 보이고 있다. 내각부(2006)가 지적하고 있듯이, 이와 같은 감소 경향은 일본의 저출산과 고령화 현상이 반영된 것으로 여겨진다.

<표 I-1> 청소년 인구 및 총 인구에서 청소년 인구가 차지하는 비율의 추이

|       | 청소년<br>(24세 이하)<br>인구1(만명) | 총인구에서<br>차지하는 청소년<br>인구1의 비율 | 청소년<br>(29세 이하)<br>인구2(만명) | 총 인구에서<br>차지하는 청소년<br>인구2의 비율 |
|-------|----------------------------|------------------------------|----------------------------|-------------------------------|
| 1950년 | 4,572                      | 55.0                         | 5,191                      | 62.4                          |
| 1955년 | 4,683                      | 52.5                         | 5,443                      | 61.0                          |
| 1960년 | 4,569                      | 48.9                         | 5,390                      | 57.7                          |
| 1965년 | 4,509                      | 45.9                         | 5,345                      | 54.4                          |
| 1970년 | 4,455                      | 42.9                         | 5,364                      | 51.7                          |
| 1975년 | 4,426                      | 39.5                         | 5,506                      | 49.2                          |
| 1980년 | 4,365                      | 37.3                         | 5,269                      | 45.0                          |
| 1985년 | 4,323                      | 35.7                         | 5,106                      | 42.2                          |
| 1990년 | 4,141                      | 33.5                         | 4,950                      | 40.0                          |
| 1995년 | 3,851                      | 30.7                         | 4,731                      | 37.7                          |
| 2000년 | 3,445                      | 27.1                         | 4,425                      | 34.9                          |
| 2005년 | 3,169                      | 24.8                         | 4,018                      | 31.5                          |

주1 : 1970년 이전의 수치에는 오키나와현이 포함되어 있지 않음.

주2 : 「국제조사」의 수치는 연령미상을 비례배분하고 있음.

자료 : 「청소년백서」(2006)을 기초로 필자 작성

### 3. 청소년 교육의 현황

<표 I-2>는 일본의 학교수 및 재학자수를 나타낸 것이다. 2005년 5월 1일 현재, 일본의 학교교육인구(유치원부터 대학교까지의 모든 학교의 재학생수)는 약 2,036만 8천명으로, 일본 총인구의 약 16%를 점하고 있다. 유치원부터 고등학교까지는 남학생과 여학생의 수에 큰 차이가 없으나 단기대학(한국의 전문대학), 고등전문학교, 대학교에서는 성별에 따라 재학자수에 큰 차이를 보인다. 특히 고등전문학교의 경우에는 남학생이, 단기대학은 여학생이 압도적으로 많은 수를 차지하고 있다.

<표 I-2> 학교수 및 재학자수

(2005년 5월 1일 현재)

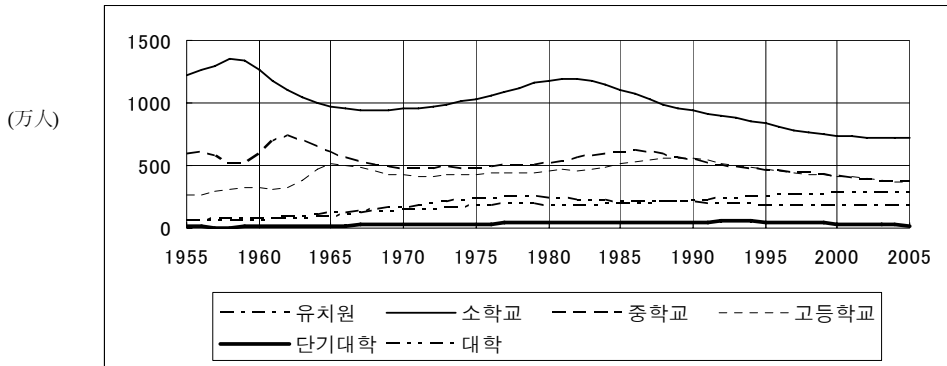
| 구분     | 학교수(校) | 재학생수       |            |           |
|--------|--------|------------|------------|-----------|
|        |        | 계(人)       | 남학생(人)     | 여학생(人)    |
| 계      | 61,902 | 20,367,965 | 10,578,402 | 9,789,563 |
| 유치원    | 13,949 | 1,738,766  | 882,771    | 855,995   |
| 소학교    | 23,123 | 7,917,458  | 3,679,994  | 3,517,464 |
| 중학교    | 11,035 | 3,626,415  | 1,854,534  | 1,772,290 |
| 고등학교   | 5,418  | 3,605,242  | 1,827,534  | 1,777,708 |
| 중등교육학교 | 19     | 7,456      | 4,161      | 3,295     |
| 맹아학교   | 71     | 3,809      | 2,445      | 1,364     |
| 농아학교   | 106    | 6,639      | 3,668      | 2,971     |
| 양호학교   | 825    | 91,164     | 59,078     | 32,086    |
| 고등전문학교 | 63     | 59,160     | 49,325     | 9,835     |
| 단기대학   | 488    | 219,355    | 28,224     | 191,131   |
| 대학     | 726    | 2,865,051  | 1,740,151  | 1,124,900 |
| 전수학교   | 3,439  | 783,783    | 365,865    | 417,918   |
| 각종학교   | 1,830  | 163,667    | 81,061     | 82,606    |

자료) 문부과학성 「학교기본조사보고서」

다음으로는 각급 학교별로 재학자수의 추이를 살펴보았다(그림 I-1). 각 시기별로 조금씩 차이를 보이지만, 대학교를 제외하면 모든 학교에서 재학생수가 감소하는 경향을 보이고 있다. 대학교의 경우에는 1983년이

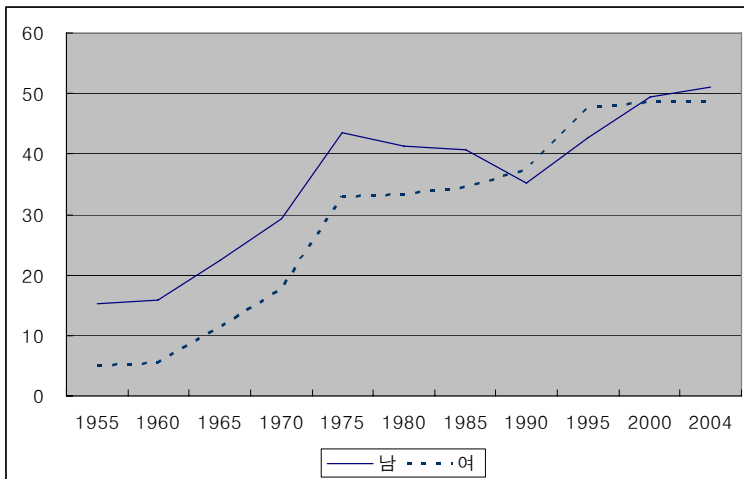
후 증가를 거듭하여 2005년에는 역대 최고치를 기록하였다.

[그림 I-2]는 성별에 따른 대학 재학률을 나타낸 것이다. 남학생의 경우, 1975년까지 급속한 증가 경향을 보이다가 그 후 1990년대까지는 감소, 그리고 최근에 이르러 다시금 증가하는 경향을 보인다. 여학생의 경우에는 1950년대 이후 지금까지 계속해서 증가하는 경향을 보이고 있다.



자료: 문부과학성 「학교기본조사보고서」

[그림 I-1] 학교 종류별 재학자수의 추이



주: 대학 재학률= 「대학/단기대학 입학자수(재수생 포함)」 / 「3년 전의 중학교졸업자수」 ×100

자료: 문부과학성 「학교기본조사보고서」

[그림 I-2] 대학 재학률

#### 4. 청소년의 취업과 고용

2005년 현재 15세에서 29세까지의 청소년 인구는 2,274만 명으로 이 중 약 60%에 달하는 1,355만 명이 노동력 인구(15세 이상 인구 중 취업자와 완전 실업자를 합한 인구)에 해당한다. 청소년의 노동력 인구를 연령별로 보면, 15세에서 19세까지가 108만명(16.3%), 20세에서 24세까지가 526만명(69.3%), 25세에서 29세까지가 721만명(84.4%)로 전년도에 비해 각각 3만명, 7만명, 24만명이 감소하였다.

<표 I-3> 청소년 인구, 청소년 노동 인구 및 청소년 노동력 인구 비율의 추이

| 구분                            | 계(15~29세) |       |       | 15~19세 |      |      | 20~24세 |      |      | 25~29세 |      |      |      |
|-------------------------------|-----------|-------|-------|--------|------|------|--------|------|------|--------|------|------|------|
|                               | 계         | 남     | 여     | 계      | 남    | 여    | 계      | 남    | 여    | 계      | 남    | 여    |      |
| 청소년<br>인구<br>(만명)             | 2001      | 2,562 | 1,310 | 1,252  | 739  | 379  | 360    | 834  | 427  | 407    | 989  | 504  | 485  |
|                               | 2002      | 2,479 | 1,265 | 1,215  | 723  | 371  | 353    | 805  | 412  | 394    | 950  | 482  | 458  |
|                               | 2003      | 2,411 | 1,231 | 1,179  | 704  | 361  | 343    | 789  | 404  | 385    | 918  | 466  | 451  |
|                               | 2004      | 2,341 | 1,197 | 1,145  | 682  | 350  | 332    | 775  | 397  | 379    | 884  | 450  | 434  |
|                               | 2005      | 2,274 | 1,164 | 1,111  | 661  | 339  | 322    | 759  | 389  | 371    | 854  | 436  | 418  |
| 청소년<br>노동력<br>인구<br>(만명)      | 2001      | 1,557 | 856   | 701    | 131  | 68   | 63     | 600  | 307  | 293    | 826  | 481  | 345  |
|                               | 2002      | 1,488 | 816   | 671    | 125  | 66   | 59     | 571  | 294  | 276    | 792  | 456  | 336  |
|                               | 2003      | 1,441 | 786   | 655    | 118  | 60   | 57     | 552  | 285  | 267    | 771  | 440  | 331  |
|                               | 2004      | 1,389 | 752   | 636    | 111  | 57   | 54     | 533  | 272  | 261    | 745  | 423  | 321  |
|                               | 2005      | 1,355 | 730   | 625    | 108  | 55   | 53     | 526  | 267  | 259    | 721  | 408  | 313  |
| 청소년<br>노동력<br>인구<br>비율<br>(%) | 2001      | 60.8  | 65.3  | 56.0   | 17.7 | 17.9 | 17.5   | 71.9 | 71.9 | 72.0   | 83.5 | 95.4 | 71.1 |
|                               | 2002      | 60    | 64.5  | 55.2   | 17.3 | 17.8 | 16.7   | 70.8 | 71.4 | 70.1   | 83.4 | 94.6 | 71.8 |
|                               | 2003      | 59.8  | 63.9  | 55.6   | 16.8 | 16.6 | 16.6   | 70   | 70.8 | 69.4   | 84.0 | 94.4 | 73.4 |
|                               | 2004      | 59.3  | 62.8  | 55.5   | 16.3 | 16.3 | 16.3   | 68.8 | 68.5 | 68.9   | 84.3 | 94.0 | 74.0 |
|                               | 2005      | 59.5  | 62.7  | 56.3   | 16.3 | 16.2 | 16.5   | 69.3 | 68.6 | 69.8   | 84.4 | 93.6 | 74.9 |

자료: 총무청, 「노동력조사」

### 1) 청소년의 취업 현황

다음으로 15세에서 29세까지의 청소년 취업자수는, 2005년 현재 1,255만 명으로 15세에서 19세까지가 약 97만명, 20세에서 24세까지가 약 482만명, 25세에서 29세까지가 약 676만명이다. 전체 청소년 취업자수는 전년 대비 약 25만 명이 감소하였으며, 취업자 총수(6,356만명) 중 청소년 취업자가 차지하는 비율 역시 2004년의 20.2%에서 19.7%로 약간 낮아졌다.

청소년이 비교적 많이 취업하고 있는 산업은 도소매업, 제조업, 서비스업으로 이들 세 가지 산업이 전체의 과반수 이상(51.1%)을 점하고 있다. 또한 청소년이 많이 취업하고 있는 직업은 생산 공정/노무 작업과 사무 종사로 전체의 반 이상을 차지하고 있다.

### 2) 청소년의 고용 현황

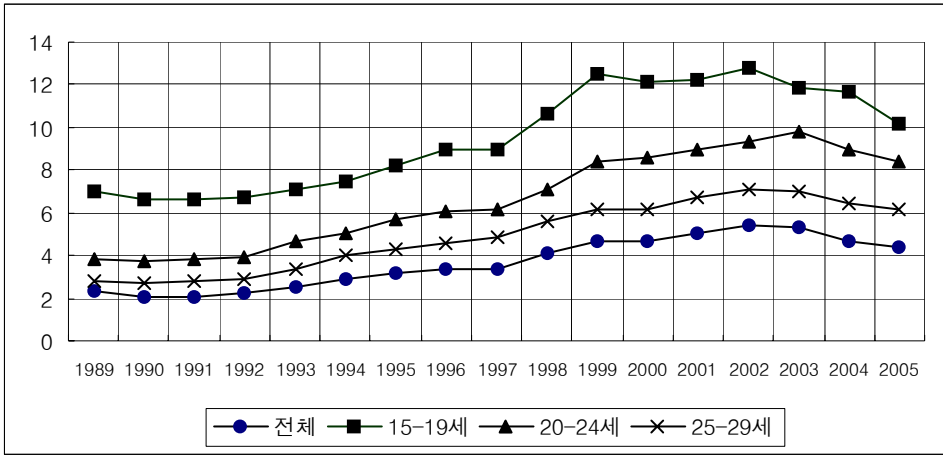
2005년 현재, 청소년 고용자수는 약 1,207만명이다. 연령별로는, 15세에서 19세까지가 약 94만명, 20세에서 24세까지가 약 467만명, 25세에서 29세까지가 약 646만명 등이다. 청소년 인구에서 차지하는 청소년 고용자의 비율인 청소년 고용율은 약 53.1%로, 15세에서 19세까지가 약 14.2%, 20세에서 24세까지가 약 61.5%, 25세에서 29세까지가 약 75.6%로 전년(각각 약 52.5%, 13.9%, 60.5%, 75.1%)과 비교하여 조금씩 증가하였다.

한편 총 고용자(5,393만 명) 중 청소년 고용자가 차지하는 비율은 22.4%로 전년(22.4%) 보다 약간 낮아진 경향을 보였다. 연령별로는 15세에서 19세까지가 1.7%, 20세에서 24세까지가 8.7%, 25세에서 29세까지가 12.0%로, 모든 연령층에서 전년보다 낮아졌다.

### 3) 청소년의 실업

15세에서 29세까지의 청소년 실업자는 2005년 현재 약 100만명에 달하고

있다. 연령별로는 15세에서 19세까지가 약 11만명, 20세에서 24세까지가 약 44만명, 25세에서 29세까지 약 45만명에 이른다. 청소년 실업율을 살펴보면, 15세에서 19세까지가 약 10.2%, 20세에서 24세까지가 약 8.4%, 25세에서 29세까지가 약 6.2%로, [그림 I-3]에서도 확인할 수 있듯이, 전년보다 조금씩 낮아졌다.



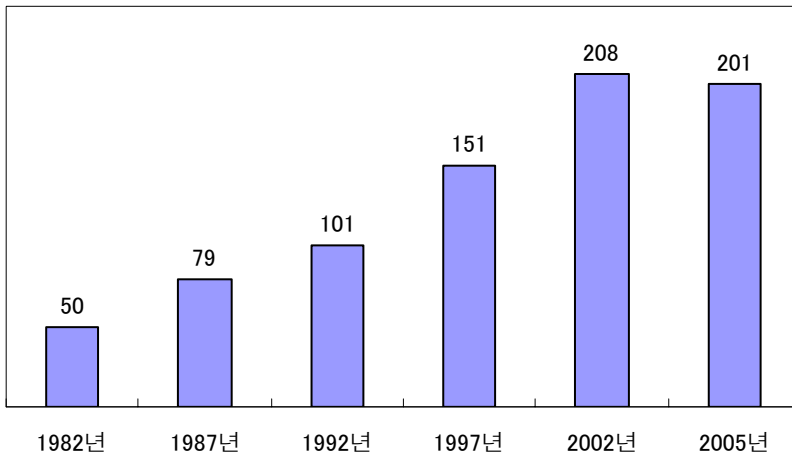
자료: 총무성, 「노동력조사」

[그림 I-3] 청소년 실업률

실업이라고 보긴 어려우나, 정규직에 취직하지 않은 채 아르바이트로 생계를 유지하는 프리타(フリーター; 프리 아르바이트의 준말)는 청년 고용과 관련된 중요한 문제 중의 하나라고 할 수 있다. [그림 1-4]는 15세에서 34세까지의 연령에 속하면서 최종학교를 졸업한 자로서 1)현재 취업 중인 경우에는 일하는 곳에서의 호칭이 아르바이트 혹은 파트타임인 고용자 2) 현재 취업하지 않고 있는 경우에는 가사(家事)/통학을 하지 않고 있으며 파트타임 혹은 아르바이트의 취업을 희망하고 있는 경우를 집계한 결과이다. 2005년 현재는 약 201만 명 정도로 추계되고 있다.

청년 고용과 관련된 또 하나의 사회 문제로 지적되고 있는 「니트」(ニート; Not in Education, Employment or Training)와 가까운 개념이라고 할 수

있는 「청년 무업자(若年無業者)」를 15세에서 34세까지로 연령을 한정하여 비노동력 인구 중 가사와 통학을 하지 않고 있는 경우를 집계한 결과, 2005년 현재 약 64만명이 해당되는 것으로 나타났다.



자료 : 1982년부터 1997년까지는 「노동경제의 분석」 2002년 이후는 총무청 「노동력조사」

[그림 I-4] 프리타의 추이

## II. 청소년의 의식과 행동

1. 청소년의 의식과 행동 현황
2. 시계열 조사 결과로부터 본 일본  
청소년의 생활과 의식의 변화

## II. 청소년의 의식과 행동

### 1. 청소년의 의식과 행동 현황

본 장에서는 기존의 조사 결과를 기초로 일본 청소년의 의식과 행동의 현황에 대해 검토하고자 한다. 본 장의 구성은 다음과 같다. 제1절에서는 내각부가 실시한 청소년에 대한 최신 조사 결과를 바탕으로 청소년의 의식과 행동의 실태에 대해 알아본다. 제 2절에서는 총무청이 실시해 온 청소년 대상의 시계열 조사 결과를 통해 일본 청소년의 의식과 행동의 변화에 대해 살펴본다.

주로 인용하는 데이터는 일본 내각부가 2000년에 실시한 「청소년의 생활과 의식에 관한 조사」이다(내각부, 2001). 이 조사는 층화이단무작위추출(層化二段無作為抽出)로 선정된 일본 내에 거주하고 있는 15~23세까지의 청소년 남녀 3,000명을 대상으로 실시한 것이다. 유효 회수수는 1,675명으로 유효 회수율은 55.8%였다. 다음은 이 조사의 결과로부터 나타난 일본 청소년의 학교생활, 직업관, 여가 및 친구관계, 인생관에 대해 살펴보겠다.

#### 1) 학교생활


학교생활과 관련해서는 만족도, 불만, 진학 희망 등에 대한 조사 결과를 보고자 한다.

각급 학교별로 본 학교생활에 대한 만족도는 [그림 II-1]과 같다. 고등학교, 단대·고등전문학교·전문학교, 대학·대학원 중 어느 한 곳에라도 재학 중인 학생이 학교생활에 「만족한다」와 「그럭저럭 만족한다」라고 응답한 비율은, 전체의 80%를 넘는 것으로 나타나, 학교생활에 대한 만족도는 매우 높다고 할 수 있겠다. 성별·학교별로 살펴보면, 고등학교의 경우에는 남학생의 경우가 여학생들보다 만족한다고 응답한 비율(「만족한다」+「그럭저럭 만족한다

」이 높으나, 단대·고등전문학교·전문학교 및 대학·대학원에서는 그와 반대로 남학생들보다 여학생들의 만족도가 높다. 특히 만족도의 남녀 차는 단대·고등전문학교·전문학교에서 크며, 여학생의 경우에는 만족한다고 응답한 비율이 90.1%인데 비해서 남학생의 경우에는 72.0%에 지나지 않았다.

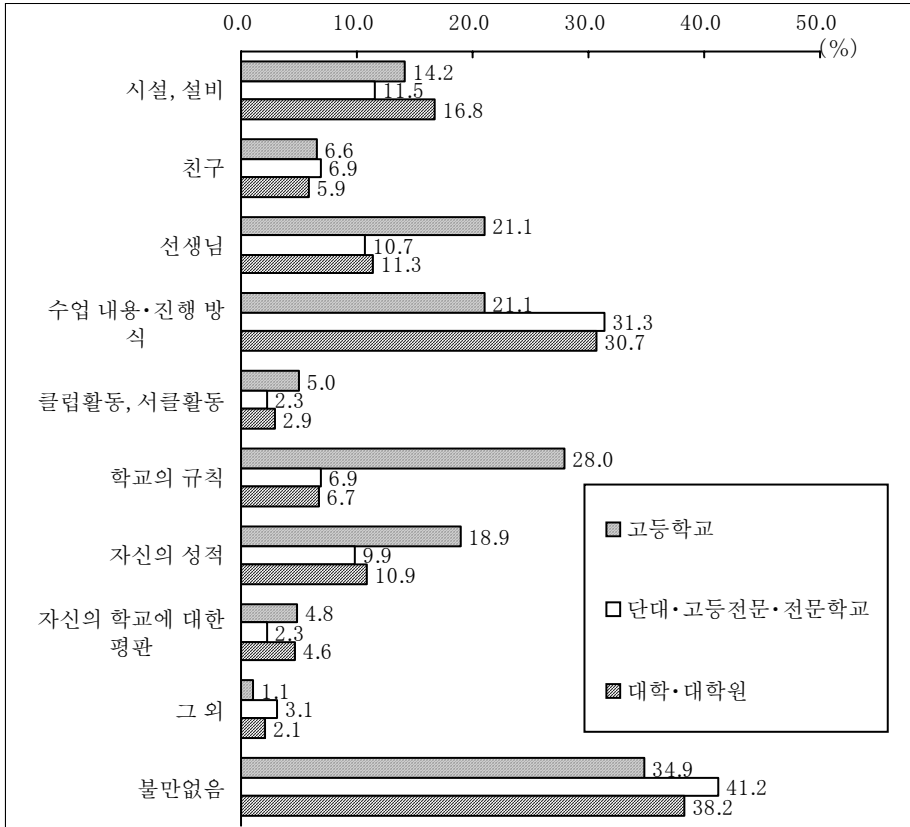
다음으로 학교생활에 대한 불만을 조사한 결과는 [그림 II-2]와 같다. 학교 별로 불만의 내용이 크게 다르게 나타나고 있다.

고등학교에서는 「학교의 규칙」에 대한 불만이 가장 많으며, 「교사」 「수업의 내용이나 진행 방식」등이 그 뒤를 잇고 있다. 한편, 단대·고등전문학교·전문학교에서는, 「수업의 내용이나 진행 방식」에 대한 불만이 그 외의 불만에 비해 현저히 높다. 대학·대학원생의 경우에도, 「수업의 내용이나 진행방식」에 대한 불만이 가장 높은 것으로 나타났다.



자료 : 내각부(2001)를 기초로 필자 작성.

[그림 II-1] 학교생활에 대한 만족도



자료 : 내각부(2001)을 기초로 필자 작성.

[그림 II-2] 학교생활에 대한 불만(복수응답)

<표 II-1>은 청소년들의 진학에 대한 희망을 물어 본 결과이다. 고등학생의 경우를 보면, 남학생의 약 50%, 여학생의 약 40%가 대학·대학원까지의 진학을 희망하고 있다. 고등교육기관에 진학하기를 희망하는 학생의 비율은 여학생보다 남학생이 10%정도 높다. 고등학교 재학생의 경우에도 마찬가지로, 고등학교까지만 진학하기를 희망하는 학생은 매우 적고, 대부분의 학생은 단대나 전문학교를 포함한 고등교육기관에 진학할 의향을 가지고 있다. 단대·고등전문학교·전문학교에 재학하고 있는 경우에는 그 이상의 교육기관인 대학 이상의 교육기관에 진학하기를 희망하는 학생이 그리 많지 않다.

<표 II-1> 진학희망

(단위 : %)

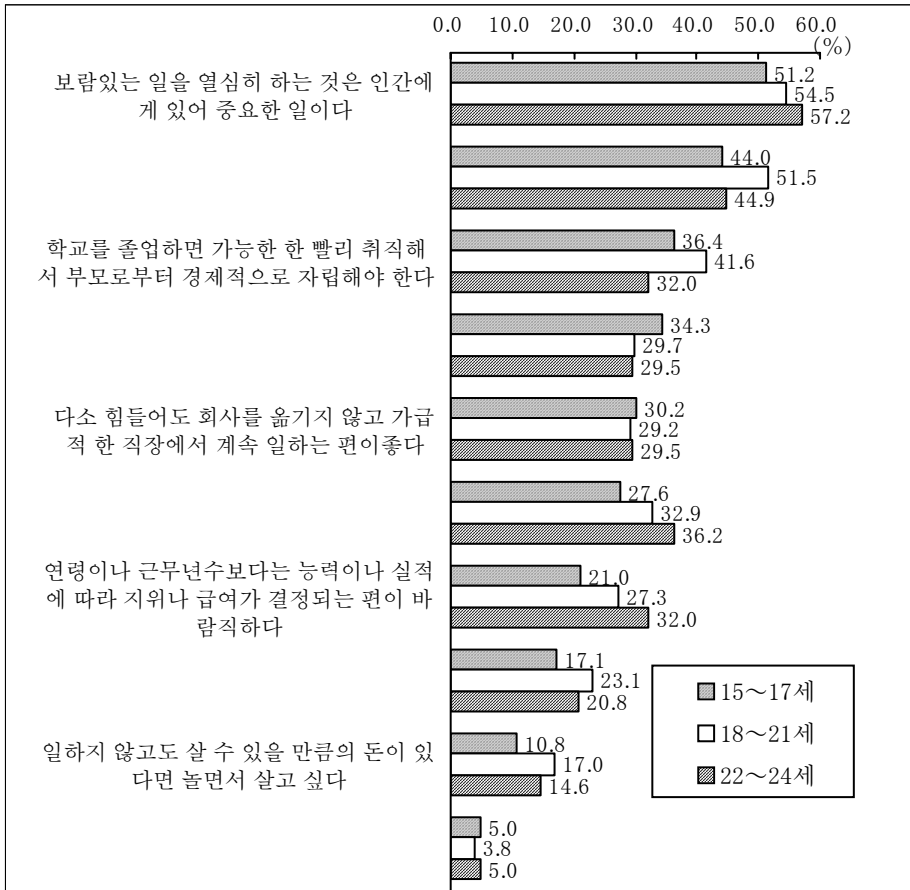
|                            | 고등학교<br>까지 | 단기대학<br>·<br>고등전문<br>학교까지 | 전문학교<br>까지 | 대학교<br>까지 | 대학원<br>까지 | 그 외의<br>학교 | 아직<br>모르겠<br>음 |
|----------------------------|------------|---------------------------|------------|-----------|-----------|------------|----------------|
| 남·고등학교<br>단대·고등전문<br>·전문학교 | 19.2       | 2.5                       | 18.6       | 47.3      | 6.0       | -          | 6.3            |
| 대학·대학원<br>진학예비고,<br>그 외    | -          | -                         | 0.7        | 65.0      | 27.3      | -          | 7.0            |
| 여·고등학교<br>단대·고등전문<br>·전문학교 | 15.6       | 13.6                      | 22.4       | 40.6      | 2.6       | -          | 5.2            |
| 대학·대학원<br>진학예비고, 그 외       | -          | -                         | -          | 25.0      | 37.5      | 12.5       | 25.0           |
|                            | -          | 45.7                      | 46.9       | 2.5       | 1.2       | -          | 3.7            |
|                            | -          | -                         | -          | 76.8      | 11.6      | -          | 11.6           |
|                            | -          | -                         | -          | 50.0      | 50.0      | -          | -              |

자료 : 내각부(2001)를 기초로 필자 작성.

## 2) 직업관

청소년들이 직업에 대해 가지고 있는 다양한 생각에 관해 물어 본 결과가 [그림 II-3]이다. 여기서는 조사대상 청소년들이 「그렇게 생각한다」 혹은 「(역주; 제시된 보기의 문장)그대로이다」라고 대답한 선택지를 들고 있다. 연령에 상관없이 가장 많은 지지를 얻은 문항은 「보람 있는 일을 열심히 하는 것은 인간에게 있어 중요한 일이다」이다. 구체적으로는, 15~17세의 51.2%, 18~21세의 54.5%, 22~24세의 57.2%가 이와 같은 생각을 지지하고 있다. 그 다음으로 많은 청소년들에게 지지를 받은 생각은 「자신이 하고 싶은 일을 할 수 있다면, 수입이나 사회적 지위에는 구애받지 않는다», 「학교를 졸업하면 가능한 한 빨리 취직해서 부모로부터 경제적으로 자립해야한다», 「노력한 만큼 만족할 수 있는 지위나 수입을 얻을 수 있다」 등이 있다. 한편 지지하는 비율이 낮은 생각으로는 「수입이 적어도 일하는 시간이 짧은 직장이 좋다」「일하지 않고도 살 수 있을 만큼의 돈이 있다면 놀면서 살고 싶다」등이 있었다.

연령에 따라서 생각에 차이를 보인 항목은 다음과 같다. 연령이 높아질수록 지지하는 비율이 높아진 항목은 「보람 있는 일을 열심히 하는 것은 인간에게 있어 중요한 일이다」, 「사생활을 희생해서까지 일에 전념할 생각은 없다」, 「연령이나 근무 년수보다는 능력이나 실적에 의해서 지위나 급여가 결정되는 편이 바람직하다」이다. 한편 연령이 높아질수록 지지하는 비율이 낮아진 항목은 「노력한 만큼 만족할 수 있는 지위나 수입을 얻을 수 있다」였다.



출처: 내각부(2001)을 기초로 필자 작성.

[그림 II-3] 직업관(복수응답)

이상의 결과로부터 오늘날의 일본 청소년들이 가지고 있는 직업관에 대해 다음과 같은 점들을 지적할 수 있다. 첫째, 수입이나 지위보다는 일의 보람을 중시하는 경향이 강하다. 그러나 「하고 싶은 일을 찾지 못하면 무리해서 취직할 필요는 없다」라고 하는 생각을 지지하는 청소년의 수가 많지 않음을 볼 때, 대다수의 청소년이 반드시 보람 있는 일을 선택해야 한다고 생각하고 있는 것은 아니라고 할 수 있다. 둘째, 「일하지 않고도 살 수 있을 만큼의 돈이 있다면 놀면서 살고 싶다」라고 하는 생각을 지지하는 비율이 낮다는 점에서 일하는 것 자체에서 가치를 찾고자 하는 직업관이 엿보인다. 셋째, 장시간 열심히 일하는 것을 미덕으로 여기는 경향이 강하다고 할 수 있다. 예를 들면, 「수입이 적어도 일하는 시간이 짧은 직장이 좋다」라고 하는 생각을 지지하는 비율은 어느 연령층에서도 5% 이하에 지나지 않는다. 또한 「보람 있는 일을 열심히 하는 것은 인간에게 있어 중요한 일이다」라고 하는 생각에 대한 지지율은 높은 데 반해, 「사생활을 희생해서까지 일에 전념할 생각은 없다」에 대해서는 지지하는 청소년이 과반수에 달한다.

### 3) 여가 · 친구관계

다음으로 청소년들이 휴일을 보내는 방법, 친구관계 등에 대해 살펴보도록 하겠다. 먼저 휴일에 무엇을 하면서 보내는 경우가 많은지를 물어 본 결과가 <표 II-2>이다. 21개 항목의 선택지 중 응답률이 높은 상위 10항목의 결과를 제시한다.

가장 많은 응답은 「TV를 본다」(54.5%)이다. 그 다음으로는 「쇼핑을 한다」, 「음악을 듣는다」, 「친구들과 수다를 떠다」, 「아무것도 하지 않고 한가롭게 보내다」등의 순으로 나타났다. 이들 상위10개 항목의 내용을 보면, 4번째로 높은 응답률을 보인 「친구들과 수다를 떠다」 이외에는, 「개인적」으로 시간을 보내는 항목의 응답률이 높은 것을 알 수 있다. 또한 본 조사에서는 교내 활동이나 서클 이외에 소속하고 있는 단체나 서클에 대해서도 물어 보고 있는데, 15~17세의 약 95%, 18~21세의 약 90%, 22~24세의 약 20%가 그러

한 단체 등에 소속되어 있지 않다고 응답하고 있다. 즉, 일본의 청소년은 학교 이외에서는 단체로 활동하는 기회가 적은 것으로 보인다.

선택지 중에는 「공부를 한다」라는 항목도 포함되어 있다. 그러나 휴일에 「공부를 한다」고 응답한 비율은 15~17세의 경우에는 16.9%, 18~21세에서는 9.4%, 22~24세에서는 8.9%에 지나지 않았다. 그 결과, 이 항목은 <표Ⅱ-2>에 제시한 상위 10항목에 들지 못했다. 일본의 경우, 휴일에 공부하는 청소년의 수는 그리 많지 않다고 할 수 있다.

<표 Ⅱ-2> 휴일을 보내는 방법(복수응답)

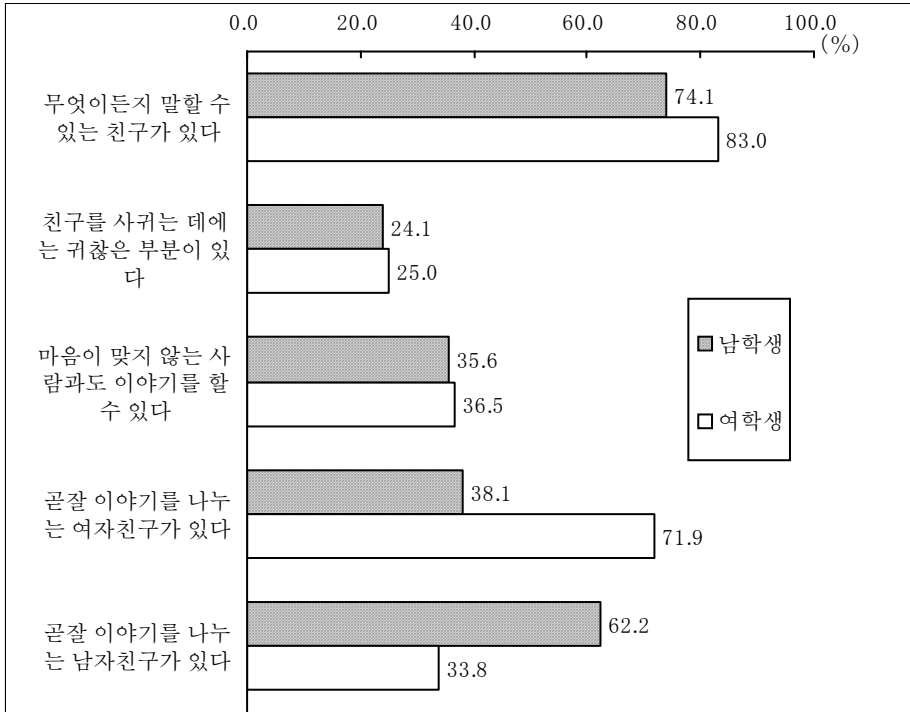
|        | TV를 본다 | 쇼핑을 한다 | 음악을 듣는다 | 친구들과 수다를 떠다 | 아무것도 하지 않고 한가롭게 보낸다 |
|--------|--------|--------|---------|-------------|---------------------|
| 전체     | 54.5   | 48.9   | 44.5    | 44.4        | 31.2                |
| [성 별]  |        |        |         |             |                     |
| 남학생    | 51.6   | 31.5   | 43.8    | 41.6        | 26.8                |
| 여학생    | 57.3   | 65.7   | 45.1    | 47.0        | 35.5                |
| (연령별)  |        |        |         |             |                     |
| 15~17세 | 63.4   | 39.0   | 52.4    | 40.9        | 29.3                |
| 18~21세 | 49.2   | 49.5   | 44.1    | 47.4        | 33.9                |
| 22~24세 | 51.5   | 60.6   | 35.0    | 43.9        | 29.5                |

|        | 만화책을<br>읽는다 | TV 게임<br>등의<br>실내게임을<br>한다 | 드라이브를<br>하거나<br>여행을<br>떠난다 | 책을 읽는다 | 오락실,<br>노래방 등에<br>간다 |
|--------|-------------|----------------------------|----------------------------|--------|----------------------|
| 전체     | 25.2        | 24.2                       | 23.1                       | 20.8   | 20.0                 |
| [성 별]  |             |                            |                            |        |                      |
| 남학생    | 30.3        | 38.7                       | 23.1                       | 19.6   | 20.4                 |
| 여학생    | 20.3        | 10.3                       | 23.1                       | 22.0   | 19.6                 |
| (연령별)  |             |                            |                            |        |                      |
| 15~17세 | 35.5        | 31.2                       | 5.2                        | 20.3   | 18.5                 |
| 18~21세 | 21.1        | 22.2                       | 26.7                       | 20.4   | 22.5                 |
| 22~24세 | 18.3        | 18.5                       | 40.3                       | 22.2   | 18.1                 |

주 : 21개 항목의 선택지 중, 응답비율이 높았던 상위10항목에 대한 결과임.  
 자료 : 내각부(2001)를 기초로 필자 작성.

또한 성별에 따라 휴일을 보내는 방법에 차이를 보였다. 「쇼핑을 한다」, 「친구들과 수다를 떠다」 등의 항목은 남학생보다 여학생의 경우에 많았다. 한편 「만화책을 읽는다」, 「TV 게임 등의 실내 게임을 한다」는 남학생의 경우가 많았다.

다음으로 [그림 II-4]는 친구관계에 대해 물어본 결과이다. 「무엇이든지 말할 수 있는 친구가 있다」라고 응답한 비율은 남학생의 74.1%, 여학생의 83.0%로 매우 높게 나타났다. 다만, 「곧잘 이야기를 나누는 여자친구가 있다」라고 응답한 비율은 여학생의 경우 71.9%인데 비해 남학생은 38.1%에 지나지 않았으며, 「곧잘 이야기를 나누는 남자친구가 있다」라고 응답한 비율은 남학생의 경우가 62.2%, 여학생이 33.8%로 남녀 모두 동성의 경우에는 곧잘 이야기를 나누는 친구가 있지만, 이성의 경우에는 그렇지 않음을 알 수 있다.



자료 : 내각부(2001)를 기초로 필자 작성.

[그림 II-4] 친구관계(복수응답)

지금의 친구와의 교제가 즐거운지 아닌지를 물어본 결과, 연령에 관계없이 95%이상의 남녀학생이 「 즐겁다」(「매우 즐겁다」+「 즐겁다」)라고 응답했다(표 생략). 이와 같은 결과로부터 일본청소년들의 친구관계는 양호한 편이라고 할 수 있다.

#### 4) 인생관

마지막으로, 청소년의 인생관에 대해 살펴보도록 하자. <표 II-3>은 조사 대상 청소년들에게 생활 방식에 대한 다양한 생각을 예로 제시한 후, 그 중 자신의 생각에 가장 가까운 것을 한 가지 선택하도록 한 결과이다. 가장 높

은 응답 비율을 보인 것은 「가까운 사람과의 애정을 소중히 여긴다」였으며, 그 다음으로 「그 날 그 날을 즐겁게 산다」에 대한 응답 비율이 높았다. 「사회, 타인을 위해 헌신한다」「업적을 올려서 지위나 높은 평가를 얻는다」라고 하는 항목을 선택한 청소년은 적었다.

<표 II-3> 인 생 관

(단위 : %)

|         | 가까운 사람과의 애정을 소중히 여긴다 | 그날 그날을 즐기면서 산다 | 자신의 취미를 중시한다 | 경제적으로 풍족한 생활을 누린다 | 사회나 타인을 위해 헌신한다 | 업적을 올려 지위나 높은 평가를 얻는다 |
|---------|----------------------|----------------|--------------|-------------------|-----------------|-----------------------|
| 전체      | 26.9                 | 23.3           | 20.7         | 18.6              | 5.8             | 3.6                   |
| [성 별]   |                      |                |              |                   |                 |                       |
| 남학생     | 21.7                 | 20.6           | 24.8         | 19.6              | 6.0             | 5.7                   |
| 여학생     | 32.0                 | 26.0           | 16.8         | 17.6              | 5.6             | 1.5                   |
| (연 령 별) |                      |                |              |                   |                 |                       |
| 15~17세  | 24.8                 | 27.3           | 21.4         | 17.6              | 5.4             | 2.5                   |
| 18~21세  | 26.3                 | 23.3           | 21.1         | 18.4              | 5.4             | 4.6                   |
| 22~24세  | 30.7                 | 18.3           | 19.2         | 20.1              | 6.9             | 3.4                   |

주 : 가장 자신의 생각에 들어맞는 것을 하나 선택. 「그 외」「무응답」의 표기는 생략.  
 자료 : 내각부(2001)을 기초로 필자 작성.

성별로 보면, 「가까운 사람과의 애정을 소중히 여긴다」를 선택한 비율은 남학생보다는 여학생의 경우에 많았다.

또한 인생관은 연령에 따라 변화하는 경향을 보였다. 「가까운 사람과의 애정을 소중히 여긴다」「경제적으로 풍족한 생활을 누린다」를 선택한 비율은, 연령이 높아짐에 따라 많아진다. 한편 「그 날 그 날을 즐겁게 산다」를 선택한 비율은 연령이 높아짐에 따라 낮아진다. 22~24세에서는, 「가까운 사람과의 애정을 소중히 여긴다」라고 응답한 비율이 30.7%로 가장 높았고, 다음으로 「경제적으로 풍족한 생활을 누린다」(20.1%) 「자신의 취미를 중시한다」(19.2%)라고 응답한 비율이 높았으며, 「그 날 그 날을 즐겁게 산다」의 비

율은 그보다 낮았다.

## 5) 청소년의 의식과 행동의 특징

본 절에서는 일본의 청소년에 대한 조사 결과를 바탕으로 일본 청소년들에 있어서의 학교생활, 직업관, 여가·친구관계, 인생관에 대해 살펴보았다. 본 절에서 제시한 조사 결과는 청소년의 의식과 행동의 일부를 파악한 데 지나지 않기는 하지만, 이로부터 일본 청소년의 특징에 대해 다음과 같은 점들을 지적할 수 있다.

첫째, 학업성취와 학력 획득을 통해 높은 지위나 수입을 얻고자 하는, 이른바 「입신출세지향」적인 가치관을 가지고 있는 청소년은 남녀 모두 적다는 것을 들 수 있다. 구체적으로, 자신의 인생관과 가장 가까운 생각으로서, 「업적을 올려 지위나 높은 평가를 얻는다」, 「경제적으로 풍족한 생활을 누린다」라고 하는 생각을 선택한 청소년은 매우 적었다. 휴일을 보내는 방법에 대한 결과를 보아도, 공부를 한다고 응답한 청소년의 비율은 낮다. 다음 절에서도 살펴보겠지만, 고등학생이 가정(학원을 포함)에서 공부를 하는 시간은 최근 감소하는 경향을 보이고 있다.

둘째, 높은 지위나 수입을 얻고자 하지는 않으나, 부지런히 일하는 것을 중시하는 경향은 강하다고 할 수 있다. 「일하지 않고도 살 수 있을 만큼의 돈이 있다면 놀면서 살고 싶다」라고 하는 생각을 지지하는 비율은 낮았지만, 「보람 있는 일을 열심히 하는 것은 인간에게 있어 중요한 일이다」라고 하는 생각에 대한 지지율은 높았다. 「사생활을 희생하면서까지 일에 전념할 생각은 없다」를 지지하지 않는 청소년도 과반수에 달한다.

셋째, 인생관의 질문에 대해 「가까운 사람과의 애정을 소중히 여긴다」라고 하는 응답이 많았던 것에서도 알 수 있듯이 가까운 사람과의 인간관계를 중시하는 경향을 들 수 있다. 무엇이든지 말할 수 있는 친구가 있다고 응답한 비율이 80% 정도로 높게 나타난 점도 가까운 사람과의 인간관계를 중시하고 있는 증거라고 볼 수 있다.

## 2. 시계열 조사 결과로 본 일본 청소년의 생활과 의식의 변화

### 1) 목적

본 절에서는 일본 청소년을 대상으로 실시된 시계열 설문조사결과를 통해 1970년 이후 일본 청소년들의 생활과 의식의 변화를 다루고자 한다.

일본의 청소년들을 둘러싼 사회 환경은 최근 크게 변화하였다. 주된 변화로서는 ① 학교교육의 확대와 모라토리엄의 장기화, ② 공업화·도시화의 진행, ③ 전통적인 기초집단의 변화가 지적되고 있다(藤田, 1995).

첫째, 학교교육을 보면, 1950년대 40%대였던 고등학교 진학률이 이후 급속히 증가하여 1970년대 중반 이후에는 거의 모든 청소년들이 고등학교에 진학하게 되었다. 고등교육기관에의 진학률 역시 증가하여 1950년대에는 약 10%였던 대학 및 단기대학(한국의 전문대학) 진학률이 1970년대 중반에는 약 40%에 이르렀으며, 현재에는 두 명 중 한 명이 고등교육기관에 진학하고 있다. 이와 함께 지금까지 주류를 이루어 왔던 의무교육기관 또는 고등학교 졸업 후 취직에 이르는 패턴이 변화하여 대다수의 청년들이 20세까지 어떤 식으로든 교육기관에 재학하면서 생산 활동에 참여하는 것을 유예받게 되었다.

둘째, 공업화와 도시화의 진행은 일본의 사회생활을 크게 변화시켰다. 농림어업 종사자는 감소하고 많은 사람들이 제 2, 3차 산업에 취업하게 되었다. 또한 지방으로부터 도시로의 인구 집중이 진행되고, 도시에서는 도심으로부터 교외로 인구 이동이 일어났다. 이러한 변화에 따라 직장과 주거가 분리되고 생산 활동을 위한 장과 소비 생활 및 자녀 교육의 장인 가정·지역이 분리되었다. 사람들이 지역 사회 안에서 보내는 시간도 감소했다. 사람들의 생활환경으로서의 직장, 가정, 지역, 학교가 분리되어 청소년의 생활도 이들 영역으로부터 각각 영향을 받게 되었다. 청소년을 지지해 주는 인적 환경면에서는 지연(地緣)과 혈연이 축소되고 학교와 직장을 중심으로 한 인간관계의 비중이 높아졌다.

셋째, 1970년대 이후 청소년을 지지해 왔던 전통적인 기초 집단이 변화하

었다. 먼저, 공업화와 도시화의 진행으로 자연이 축소되었다. 또한 「가정」이라는 사적인 공간과 부부애, 부모와 자녀간의 애정을 중핵으로 하는 「근대 가족」의 개념이 침투함으로써 가족은 친족 네트워크로부터 격리되고, 청소년을 지지해 온 혈연은 같은 가족으로만 축소되는 경향이 나타났다. 이와 함께 청소년의 사회화환경인 가족, 특히 어머니의 영향력이 증가하는 구조가 되었다. 이러한 전통적인 기초집단의 변용과 함께 종래의 생산 활동과 부모자녀관계에 볼 수 있었던 권위주의에 기초한 사회화의 기회가 줄어들었다. 이처럼 청소년을 둘러싼 사회 환경의 변화가 청소년의 의식이나 행동에 크게 영향을 주고 있다는 논의가 제기되었다. 청(소)년론의 변천을 정리한 오타니(1993)에 의하면, 일본에 있어서의 청년론, 젊은이론의 특징은 다음과 같이 정리할 수 있다. 1970년대는 취직 후 가족을 이루는 기간이 연장된다는 모라토리엄 인간 등의 성격론 차원의 논의가 일반적이었다. 그 후, 이런 종류의 청년론은 수그러들었지만, 1980년대 중반 이후, 기성세대와는 다른 가치관을 가지고 행동하는 「신인류」라는 새로운 청년상을 둘러싼 논의가 활발해 졌다. 신인류의 특징으로서는 탁월한 미디어 구사 능력, 높은 소비성, 발달 단계론과 사회화론의 부정 등을 들 수 있다. 1987년 이후에는 「오타쿠」가 주목을 받게 된다(이상은 타케우치 1995를 정리한 것). 그러나 이들은 사회 변화를 통해서 등장한 돌출적인 젊은이상을 일본 청소년 전체의 이미지로 논의해 온 경향이 있다. 따라서 청(소)년론의 변화로부터 일본 청소년의 의식과 행동의 변화를 간파하는 데는 어려움이 있다.

이러한 상황에서 총무청의 연구회는, 15~23세의 남녀개인을 대상으로 한 시계열조사를 토대로 1970년대 이후의 실제 청소년의 의식과 행동을 연구하였다(총무청, 1995). 앞에서 언급한 사회 환경의 변화로부터 영향을 받으면서 변용된 청소년의 의식과 행동의 내용을 파악하는 것이 이 연구의 목적이었다. 최근에도 이와 유사한 시점에서의 시계열 조사가 내각부에 의해 실시되고 있다(내각부, 2001). 내각부 조사는 본 장 제1절에서도 인용한 것으로, 총무청 조사와 같은 15~23세 남녀 이외에 그보다 어린 9~14세 남녀도 대상으로 하고 있다. 본 절에서는 이러한 조사들로부터 얻어진 결과를 바탕으로

일본 청소년의 생활과 의식의 변화에 대해 검토하고자 한다. 각 조사의 개요는 <표 II-4>와 같다.

이하에서는 시계열 조사의 결과를 비교해 가면서 청소년의 의식과 행동 변화의 실태를 제시하고자 한다. 구체적으로 다룰 영역은 부모자녀관계, 직업의식, 친구관계, 학교교육 등의 4항목이다.

<표 II-4> 총무청과 내각부가 실시한 청소년 조사의 개요

| 조사 기간 | 대상                  | 표본추출법                      | 표본수            | 회수수<br>(회수율)                         | 조사 방법 | 조사 실시 |
|-------|---------------------|----------------------------|----------------|--------------------------------------|-------|-------|
| 1970년 | 전국15~24세            | 층화이단 무작위추출<br>(層化二段 無作為抽出) | 161,700        | 125,487<br>(77.6%)                   | 면접법   | 총무청   |
| 1975년 | 同上                  | 同上                         | 3,000          | 2,271<br>(75.7%)                     | 同上    |       |
| 1980년 | 同上                  | 同上                         | 3,000          | 2,309<br>(77.0%)                     | 同上    |       |
| 1985년 | 同上                  | 同上                         | 3,000          | 2,315<br>(77.2%)                     | 同上    |       |
| 1990년 | 同上                  | 同上                         | 2,000          | 1,425<br>(71.3%)                     | 同上    |       |
| 1995년 | 전국9~14세<br>전국15~24세 | 同上                         | 3,000<br>3,000 | 2,475<br>(82.5%)<br>1,816<br>(60.5%) | 同上    | 내각부   |
| 2000년 | 同上                  | 同上                         | 3,000<br>3,000 | 2,271<br>(75.7%)<br>1,675<br>(55.8%) | 同上    |       |

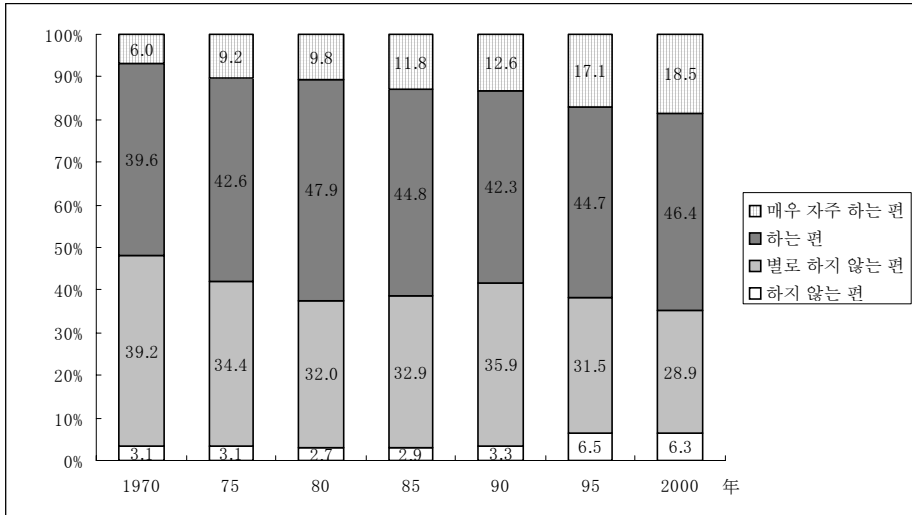
## 2) 부모자녀관계의 변화

부모자녀관계에 대해서는 부모와의 대화, 가족의 영향, 가정에서의 공부시간에 대한 조사 결과를 살펴보기로 한다.

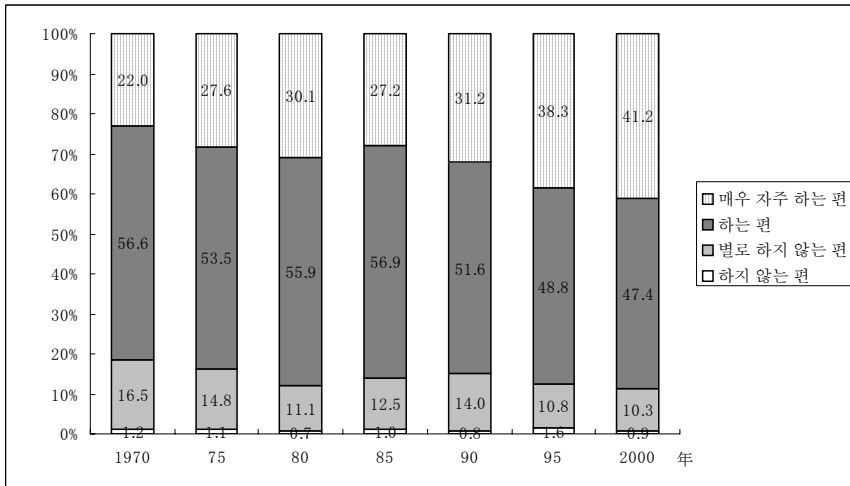
첫째, 부모와의 대화 빈도의 시계열 비교를 나타낸 것이 [그림 II-5] 이다.

지금까지 일본에서는 가족의 붕괴 또는 해체가 지적되어 왔다. 그러나 실제 부모와의 대화 빈도를 보면, 이러한 지적과는 반대로 1970년대 이후 오히려 부모와 청소년 자녀의 대화는 증가하고 있다. 아버지와와의 대화를 살펴보면, 1970년 시점에서는 「매우 자주 대화 한다」가 6.0%, 「대화하는 편이다」가 39.6%로 양자 합계가 45.6%였던 것이, 2000년 시점에서는 각각 18.5%, 46.4%, 64.9%로 나타난다. 어머니와의 대화 역시, 1970년 시점에서는 「매우 자주 대화 한다」가 22.0%, 「대화하는 편이다」가 56.6%로, 양자 합계가 78.6%였으나, 2000년 시점에서는 각각 41.2%, 47.4%, 88.6%로 증가하였다. 아버지의 대화 빈도와 어머니와의 대화 빈도를 비교해 보면, 어머니와의 대화가 어느 시점에서 보더라도 현저히 높은 것으로 드러난다.

### ① 아버지와와의 대화



## ② 어머니와의 대화



자료 : 내각부(2001)를 기초로 필자 작성.

[그림 II-5] 부모와의 대화빈도(15~24세)

2000년의 조사 결과를 청소년의 연령별로 보면, 연령이 낮은 청소년들이 아버지와의 대화 빈도가 높으며, 성별로 살펴봤을 때는, 초등학교 고학년으로부터 중학생까지는 성별에 따라 아버지와의 대화 빈도에 큰 차이가 없으나, 고교생 이상이 되면 딸보다는 아들이 아버지와의 대화 빈도가 적다. 아들과 어머니와의 대화 빈도의 경우도 같은 경향을 보였다. 딸과 어머니와의 대화는 청소년의 연령에 관계없이 90% 이상이 자주 대화하는 것으로(「매우 자주 대화 한다」+「대화하는 편이다」), 어머니와 딸과의 관계가 매우 밀접한 것을 알 수 있다.

부모와 자녀 간의 대화 내용에 대해서 보면, 아버지와 대화하는 내용은 학교에서 일어난 일 이외에 장래에 대한 것과 공부 및 진학에 관한 것이 많았다(深谷, 1995). 한편 어머니와의 대화 내용은 아버지와는 달리 친구관계에 대한 것이 가장 많았다. 그러나 학교에서 일어난 일, 장래에 관한 것 등은 어머니와의 대화 내용에서도 여전히 높은 비율을 차지하고 있었다. 부모와의 대화 내용을 비교해 보면, 아버지와는 공부나 장래에 관한 것, 어머니와는 친구나 일상의 학교생활에 관한 것이 많은 것을 알 수 있다.

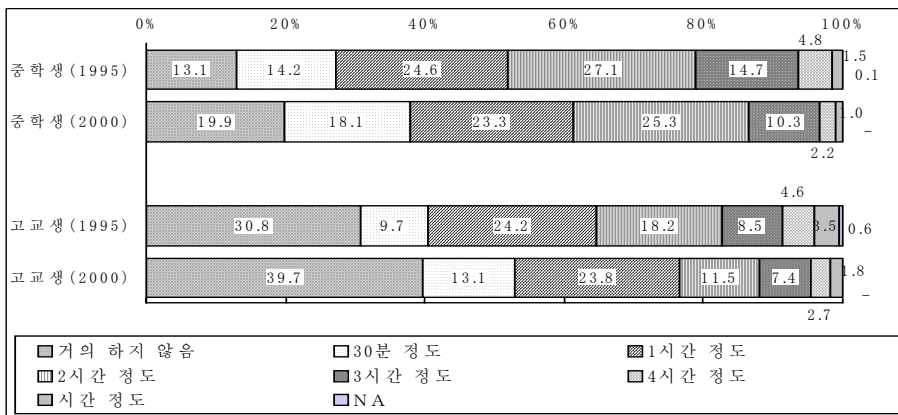
둘째, 청소년에 대한 부모의 영향력의 변화에 대하여 살펴보자. 가족에는 다양한 기능이 있으나, 그 하나가 장래에 짊어질 역할에 따라 자녀를 사회화시키는 것이다(深谷, 1995). 가족의 사회화에는 부모로부터의 가정(예절)교육을 통한 경로와 부모 자체가 모델이 되는 경로의 두 가지를 상정할 수 있다. 총무청 조사에서는 현실상에서 부모의 자녀에 대한 태도가 「엄격」한지 「자유」로운지, 또한 자녀가 이상적으로 생각하는 부모의 태도가 「엄격」한 것인지 「자유」로운지를 묻고 있다. 1970~90년의 조사결과를 시계열에 따라 비교해 보면, 아버지와 어머니 모두 「자유롭게」 한다는 가정은 20% 정도에 지나지 않았고, 많은 가정에서 아버지 혹은 어머니가 자녀를 엄격하게 교육하고 있는 것으로 나타났다. 그리고 이러한 부모의 가정(예절)교육과 이상으로 생각하는 부모의 태도를 분석하면, 엄격한 환경에서 자란 자녀는 동일 한 타입의 부모를 좋아하는 것으로 나타났으며, 자유로운 환경에서 자란 자녀 역시 동일한 타입의 부모를 좋아하는 것으로 나타났다. 「기본적으로 자녀는 자신의 부모를 역할 모델로서 긍정적으로 평가」(深谷, 1995)하고 있다. 1970~90년의 기간 동안 엄격한 부모가 감소하지 않은 것, 또한 자녀가 자신의 부모를 모델로서 사회화되고 있다는 것을 고려할 때, 적어도 1990년까지는 부모의 자녀에 대한 역할 모델로서의 영향력은 저하하지 않았다고 할 수 있다.

셋째, 청소년들이 가정 내에서 공부하는 시간(학원에서의 공부 포함)에 대해서는 1995년도와 2000년도에 조사가 이뤄졌는데, 중학생과 고등학생의 공부 시간 모두 감소경향이 있음을 알 수 있다([그림 II-6]). 중학생의 경우, 1995년에는 「거의 하지 않는다」가 13.1%, 「30분 정도」가 14.2% 정도이며, 평균 공부 시간은 약 1.6시간이었으나, 2000년에는 「거의 하지 않는다」와 「30분 정도」가 모두 증가하였으며, 평균 공부 시간은 1.3시간으로 감소하였다. 마찬가지로 고교생의 경우에도 1995년에는 1.3시간이었던 공부 시간이 2000년에는 1시간으로 감소하였다. 청소년이 집에서 공부하는 시간이 가족의 교육력에 대한 하나의 지표가 된다고 할 때 이와 같은 청소년의 공부 시간의 감소는 최근 청소년에 대한 가족 교육력이 저하 경향에 있다는 것을 말해 준다. 청소년의 공부 시간의 감소 또는 학력 저하는 일본의 경우, 많은 선행 연구에서 일관되게 지적되고 있는 부분이기도 하다. 또한 본 조사 결과에서는 명

확히 알 수 없으나, 이러한 현상은 모든 계층에서 일률적으로 나타난 것이 아니라 사회 계층에 따른 차이가 존재한다는 지적도 있다. 카리아(2001)에 의하면, 부모의 사회 계층이 높은 가정에서는 부모가 자녀에게 충분한 교육 투자를 하는 반면, 사회 계층이 낮은 가정에서는 자녀의 교육에 대한 부모의 관심과 관여가 저하하기 때문에 자녀의 교육 달성에 「인센티브 디바이드」가 발생하고 그 영향으로 자녀의 학력이 양극화된다는 것이다.

이상의 결과들은, 부모 자녀 간의 의사소통 또는 이를 통해 이루어지는 사회화에서의 부모모델의 영향이 최근에도 저하하지 않았으며, 오히려 높아지고 있다는 것을 시사한다. 즉, 「청소년들이(중략), 윗세대의 삶의 방식을 모델로 하여 여러 가지를 배우려 하는 경향은 이전과 다르지 않다」(武内 1995 : 107)고 보여 진다. 단, 청소년들이 집에서 공부하는 시간은 현저하게 줄어들었고, 따라서 부모가 자녀를 공부시키고 그에 따라 자녀가 공부하는 식의 교육적 측면의 영향력은 낮아지는 경향이 있다는 것을 알 수 있다.

그런데 9~14세의 자녀를 둔 부모의 의식을 보면, 최근 자녀의 자발성을 중시하는 것보다 자녀를 엄하게 가르치는 것을 좋아하는 경향이 엇보인다(渡部, 2001). 따라서 이후로는 부모가 자녀에게 공부를 더 많이 시키고자 하는 방향으로 향할 가능성이 있다.



자료 : 내각부(2001)를 기초로 필자 작성.

[그림 II-6] 집에서의 공부시간(중학생과 고등학생)

### 3) 직업의식

다음으로는 청소년의 직업의식의 변화에 대해 알아보도록 한다. 모라토리엄 인간이나 신인류 등 과거 청(소)년론에서 지적되었던 청소년상에서는 지금까지 「회사인간」이라 불리울 정도로 근로 의식이 높았던 윗세대와 비교해서 근로의식이 낮고, 찰나적이며, 어렵고 힘든 일을 기피하려는 부정적인 면이 적지 않았다. 실제로는 어떠할까?

<표 II-5>는 어떤 기분으로 일하는 것이 중요한가라는 질문에 대한 청소년들의 응답 결과를 시계열로 비교한 것이다. 1970년의 시점에서는 「일은 사회인으로서의 임무이다」라고 대답한 비율이 45.1%로 가장 많았고, 「자신의 재능을 키우기 위해 일한다」가 33.2%, 「돈을 벌기 위해 일한다」가 20.9%였다. 그 후, 「일은 사회인으로서의 임무이다」는 감소하고, 「돈벌기 위해 일한다」가 증가한 결과, 1990년 시점에서는 「돈벌기 위해 일한다」가 34.5%로 가장 많았다. 청소년의 직업관이 「실리지향」(武内, 1995)으로 변화해 온 것을 알 수 있다.

다음으로 [그림 II-7]은 어떤 직장에서 일하고 싶은가라는 질문에 대한 응답 결과를 시계열로 비교한 것이다. 1970년 이후 청소년들이 「자신의 재능을 키울 수 있는 직장」을 가장 중요시하고, 그 다음으로 「맘에 맞는 사람이 많은 직장」을 중요시한다는 점에는 변화가 없었다. 이 질문에 대한 응답에서도 크게 증가한 부분은 「수입이 많은 일」을 희망하는 비율이었다. 또한 「휴가가 확실히 보장되고 잔업이 없는 직장」을 중시하는 비율도 증가 경향에 있다. 이와 같은 결과로부터 청소년이 노동 조건을 중시하는 방향으로 변화하고 있다는 것을 알 수 있다.

그렇다고 청소년의 근로 의욕이 저하된 것은 아니다. 같은 질문에 대한 응답 중 「일이 편한 직장」을 희망하는 비율은 약간 증가했지만, 1990년 시점에 있어서도 다른 항목에 비해 응답 비율은 극히 낮다. 노동 조건이 좋은 일을 선택하려는 경향이 있다고는 하나 그것이 편한 직장(일)을 통한 것은 아니라고 할 수 있다. 이러한 경향은 이 질문에 대한 응답 결과를 고교생에게만 한정지어 살펴보아도 마찬가지이다.

애석하게도 이 질문은 1990년까지만 시계열 비교가 가능하다. 그렇지만

2000년에 청소년에 대해 실시했던 내각부(2001)의 조사결과를 보면, 「보람 있는 일을 열심히 하는 것은 인간에게 있어 중요한 일이다」, 「자신이 하고 싶은 일을 할 수 있다면 수입이나 사회적 지위에는 구애받지 않는다」라는 질문에 대해 「그렇다」라고 응답한 비율이 약 50%를 넘어선다(15~17세에서는 각각 51.2%, 44.0%). 이에 비해 「사생활을 희생해서까지 일에 전념할 생각은 없다」(同 27.6%), 「일하지 않고도 살 수 있을 만큼의 돈이 있다면 놀면서 살고 싶다」(同 10.8%)등에 대한 지지율은 낮다. 이들 결과로부터도 최근 청소년의 근로 의욕이 저하하고 있다고 보기 힘들다.

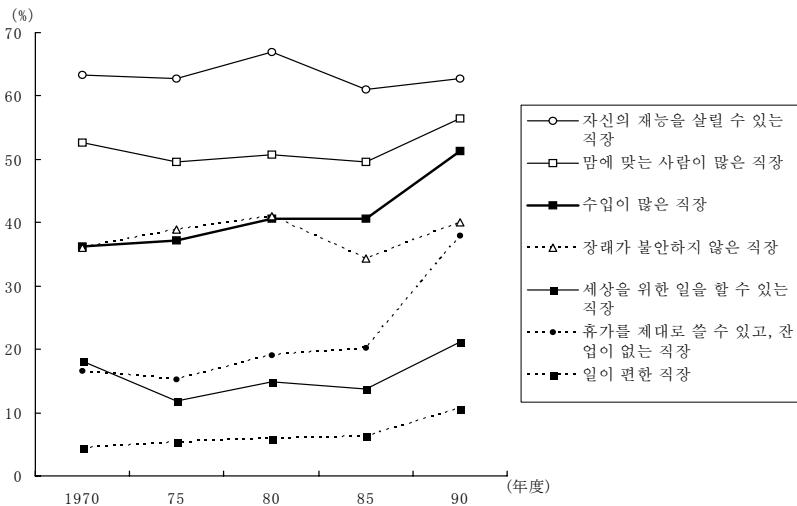
즉, 일본 청소년의 근로 의욕은 여전히 높은 수준이라고 볼 수 있다.

<표 II-5> 노동의 목적 유형(15~24세, 단일응답)

(%)

|                     | 1970 | 75   | 80   | 85   | 90   |
|---------------------|------|------|------|------|------|
| 돈 벌기 위해 일한다         | 20.9 | 26.5 | 28.1 | 31.7 | 34.5 |
| 일하는 것은 사회인으로서의 임무이다 | 45.1 | 37.5 | 38.4 | 35.6 | 32.4 |
| 자신의 재능을 키우기 위해 일한다  | 33.2 | 35.2 | 32.3 | 30.3 | 31.2 |

자료 : 武内(1995)



자료 : 총무청(1995)

[그림 II-7] 원하는 직장의 유형 (15~24세, 복수응답)

#### 4) 친구관계

최근, 정보화의 진전에 따라 휴대폰이나 컴퓨터를 매개로 한 커뮤니케이션이 증가하고 있다. 이러한 상황 속에서 청소년들은 사람들과 직접 접촉해서 대면적인 커뮤니케이션을 하기보다는 정보기기를 이용한 가상적 관계를 중시하여 인간관계가 희박해지고 있다는 우려가 있다. 실제로 청소년의 친구관계는 어떤 변화를 겪어 왔을까?

청소년에게 「마음을 열고 말할 수 있는 친구」가 있는지 물어본 결과, 1970년 조사에서는 이러한 친구가 「있다」고 한 응답자가 약 75%였다(總務廳, 1995). 1980년부터 1990년 조사에서는 질문이 바뀌어 그러한 친구의 수를 물었기 때문에 이전 조사의 결과와 직접 비교하는 것은 불가능하다. 그렇지만, 1980년~90년에 걸쳐 이러한 친구가 「있다」고 한 응답자(해당하는 친구가 1명 이상이라고 응답한 비율)는 90% 이상의 추이를 보이고 있다. 또한 내각부(2001)의 조사 결과, 2000년 시점에서 「무엇이든지 말할 수 있는 친구가 있다」고 응답한 비율은 15~17세에서 약 80%로 높은 비율을 차지하고 있다. 이러한 결과를 볼 때 최근 친한 친구라고 할 수 있는 친구의 수가 줄어들지 않았다는 것을 알 수 있다.

다음으로 청소년의 사고방식에 가장 큰 영향을 미치는 것이 무엇인지에 대한 시계열 비교가 <표 II-6>에 제시되어 있다. 친구관계가 희박화하고 있다면 친구로부터의 영향도 저하했을 것으로 예상된다. 결과를 보면, 청소년들의 사고방식에 가장 큰 영향을 미치는 것은 1970년대 이후 일관되게 「TV·라디오」인 것을 알 수 있다. TV·라디오의 영향은 최근 들어 높아지고 있다. 그러나 이 결과는 대중매체의 영향력이 높아졌다는 것을 보여주는 것은 아니다. 대중매체 중 「신문·잡지」의 영향력은 최근 저하하고 있다. 「TV·라디오」와 「신문·잡지」를 합한 비율은 1970년부터 90년까지 일관되게 55% 전후였다. 따라서 대중매체가 청소년의 사고방식에 가장 큰 영향을 미치고 있지만, 최근 그 영향력이 높아졌다고는 말할 수 없다. 오히려 영향을 주는 매체가 신문·잡지에서 TV·라디오로 옮겨가고 있다고 말할 수 있다.

<표 II-6> 사고방식에 가장 큰 영향을 주는 것(15~24세, 단일응답)

|               | 1970 | 1975 | 1980 | 1985 | 1990 |
|---------------|------|------|------|------|------|
| TV·라디오의 내용    | 36.9 | 32.8 | 38.1 | 43.3 | 43.3 |
| 신문·잡지 내용      | 19.7 | 18.2 | 18.7 | 14.1 | 12.8 |
| 단행본 내용        | 3.9  | 5.4  | 3.6  | 2.9  | 2.9  |
| 친구·동료 의견      | 11.8 | 15.2 | 16.2 | 15.1 | 14.7 |
| 부모·형제 등의 의견   | 4.3  | 5.3  | 10.3 | 10.4 | 11.1 |
| 학교 선생님의 의견    | 5.0  | 5.9  | 5.3  | 5.1  | 6.7  |
| 직장 상사나 선배의 의견 | 6.6  | 5.2  | 3.9  | 3.7  | 4.3  |
| 문화인·학자의 의견    | 1.4  | 1.1  | 1.1  | 1.0  | 1.3  |
| 조직이나 단체의 의견   | 2.2  | 1.3  | 1.0  | 0.8  | 0.2  |
| 이 중에는 없음      | 7.9  | 9.2  | 1.8  | 3.6  | 2.7  |

출처: 武内(1995)

이 질문에서 청소년들이 「친구·동료」를 선택한 비율은 낮았다. 그러나 1970년에는 11.8%였던 것이, 1990년에는 14.7%로 약간 증가하는 경향을 보였다. 이러한 결과는 친구의 영향이 저하하지 않고 오히려 높아지고 있다는 점을 시사한다. 또한 「부모·형제」를 선택한 비율도 증가 경향에 있다. 이와 같은 결과와 관련하여, 「현재의 청소년들은 갖가지 미디어 등에 둘러싸여 있으면서도, 인간관계로부터 멀어지지 않고 그러한 미디어 등을 매개로 하면서 인간 지향, 친구 지향도 강화하고 있다」라는 논의도 제기되고 있다(武内, 1995: 109).

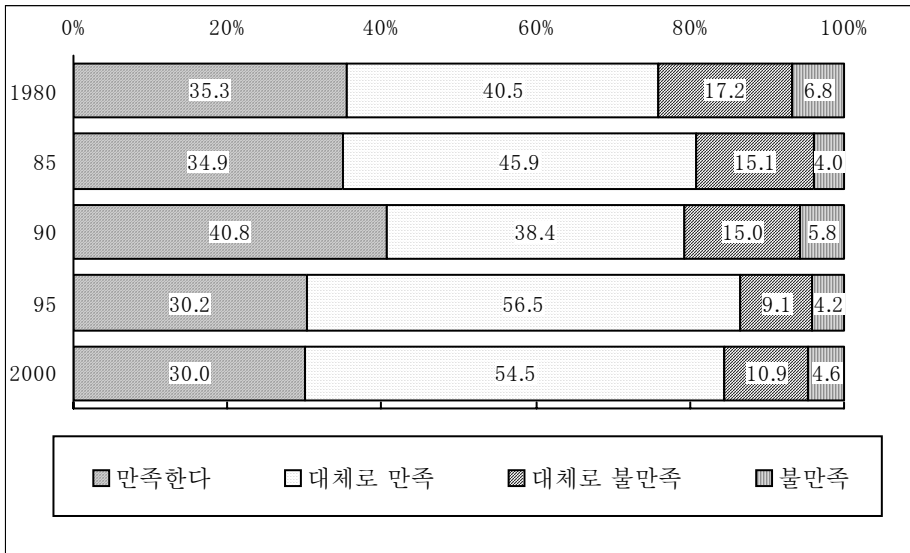
## 5) 학교교육

마지막으로, 청소년과 학교와의 관계를 검토하기 위하여 학교에 대한 만족도와 불만 내용의 변화를 보도록 한다.

[그림 II-8]은 고교생의 학교에 대한 만족도를 시계열로 비교한 것이다. 처음 조사된 1980년의 시점에서는 「만족한다」가 35.3%, 「대체로 만족한다」

가 40.5%, 양자를 합해서 약 75%의 고교생이 학교에 만족하고 있다고 응답하였다. 이후 만족(「만족한다」+ 「대체로 만족한다」)하고 있다고 응답한 비율은 증가 경향에 있고, 2000년 시점에서는 80%이상의 고교생이 학교에 만족하고 있다.

다음으로 학교생활에 대한 불만의 변화를 보여주는 것이 <표 II-7>이다. 1980년 시점에서는 「수업의 방법이나 수업 과목」을 선택한 비율이 50.6%로 가장 높았고 다음으로 「교사」, 「시설」 등이었다. 1980년부터 1990년에 걸쳐 이와 같은 세 가지 부분의 불만은 감소하였다. 2000년 조사에서는 선택지의 일부가 다르기 때문에 그 이전의 조사와 같은 수준에서 비교할 수는 없으나 1980년 시점에서는 높았던 「수업 방식과 수업 과목」, 「교사」, 「시설」에 대한 불만은 낮아지고 있다.



[그림 II-8] 학교생활에 대한 만족도(고교생)

또한 내각부(2001) 조사 결과 중, 1995년과 2000년 시점에서 중학생이 학교에서 어려워하거나 싫어하는 것을 비교해 보면, 「특별히 싫은 것은 없다」고 한 응답이 두 조사 모두 가장 높게 나타났지만(1995년 49.6%, 2000년

45.3%), 1995년보다도 2000년에 「공부가 잘 이해가 안 된다」, 「싫은 선생님이 있다」고 한 응답이 증가 경향에 있다. 고교생 조사에서는 동일한 문항이 없었기 때문에 단언할 수는 없으나, 앞에서 언급했던 집에서 공부하는 시간의 감소, 학력 저하의 경향 등을 고려할 때, 중학생과 마찬가지로 고교생에 있어서도 「학습내용을 이해하기 힘들다」고 한 응답자가 증가하고 있을 가능성이 있다.

<표 II-7> 학교생활에 대한 불만(고교생)

|             | 1980 | 85   | 90   | 2000 |
|-------------|------|------|------|------|
| 수업방법이나 수업과목 | 50.6 | 47.9 | 42.4 | 21.1 |
| 교사          | 42.8 | 40.8 | 42.4 | 21.1 |
| 시설          | 14.8 | 18.5 | 12.8 | 14.2 |
| 친구          | 11.9 | 14.2 | 16.0 | 6.6  |
| 동아리활동       | 11.5 | 10.9 | 12.0 | 5.0  |
| 학교규칙        | -    | -    | -    | 28.0 |
| 자신의 성적      | -    | -    | -    | 18.9 |
| 다니는 학교의 평판  | -    | -    | -    | 4.8  |

주 : 「이 중에는 없다」의 응답 결과는 생략.

자료 : 총무청(1995), 내각부(2001)

## 6) 결론

이상 일본의 청소년을 대상으로 실시한 시계열 설문 조사 결과로부터 드러난 1970년 이후의 일본 청소년의 생활과 의식의 변화를 살펴보았다. 지금까지 제시한 결과들로부터 일본 청소년의 생활과 의식에 대해 다음과 같이 변화한 부분과 변화하지 않은 부분이 있음을 지적할 수 있다.

먼저 변화하지 않은 부분으로는 근로 의식과 친구관계의 중요성을 들 수 있다. 청소년의 근로 의욕 저하에 대한 지적이 적지 않지만, 시계열 조사의 결과로부터는 근로 조건이 좋은 일을 선호하는 경향이 높아지고 있다고는

해도, 근로 의욕 자체가 낮아지고 있다는 점은 확인할 수 없었다. 일본 청소년의 근로 의욕은 오늘날에 있어서도 여전히 높다고 할 수 있다.

또한 인간관계의 희박화에 대한 지적에도 불구하고, 친한 친구가 있다고 응답한 청소년의 비율은 감소하지 않았으며, 청소년의 사고방식에 친구가 미치는 영향력 역시 저하하지 않고 있었다. 따라서 청소년의 인간관계가 희박화하고 있다고 보기 힘들다.

한편 변화한 부분에 대해 살펴보면, 먼저 부모 자녀간의 커뮤니케이션을 들 수 있다. 다만 그 변화의 방향은 부모 자녀 간의 관계가 소원화하는 방향이 아니라 역으로 부모 자녀 간의 커뮤니케이션이 활발해지고 관계도 밀접해지고 있는 방향이라는 점을 알 수 있었다. 부모를 모델로 해서 자녀가 역할을 취득하는 경향도 변하지 않고 있음을 확인했다. 그러나 집에서의 공부시간은 감소하고 있기 때문에 교육면에 있어서 가정의 영향은 저하하고 있을 가능성이 있다.

학교생활에 있어서 청소년의 만족도는 높은 반면, 구체적으로 드러나는 불만 사항은 감소하고 있다. 따라서 청소년의 학교생활은 양호한 상태의 추이를 이루고 있다고 할 수 있다. 단, 중학생에 있어서는 최근 「공부가 잘 이해가 안 된다」고 응답한 학생이 증가하는 경향이 있었고, 고교생의 경우에도 학력 저하가 진행되고 있다. 따라서 학습면에 있어서의 학교의 교육력은 저하하고 있는 것으로 보여진다.

이상과 같은 점들로부터 청소년의 사회화 환경의 변화를 살펴보면, 청소년들을 공부시키는 점에 있어서는 가정과 학교의 영향력이 최근 저하하고 있는 것으로 보인다. 그러나 부모 자녀 간의 커뮤니케이션의 긴밀화와 부모나 친구가 청소년의 생각에 미치는 영향은 강해지고 있으며 또한 학교생활에 있어서의 불만 사항이 줄어들었다는 점으로부터 부모와 주변인들이 청소년을 정서적으로 지지하는 힘이 높아졌을 개연성이 있다고 할 수 있다.

### III. 사회화 기관으로서의 가족의 상황

1. 일본에서의 근대가족의 확산
2. 현대 일본의 가족 구조
3. 국제 비교조사를 통해 본 일본의 부모  
자녀 관계
4. 일본 청소년 정책의 현황

### Ⅲ . 사회화 기관으로서의 가족의 상황

#### 1. 일본에서의 근대가족의 확산

##### 1) 근대가족이란

일본 청소년의 대다수는 아버지가 일 하고, 어머니가 가사와 육아를 담당하는 핵가족 내에서 생활하고 있다. 오늘날의 가족은 근대 이후 확산된 「근대가족」(Modern Family)의 유산이다. 「근대가족」의 이미지를 간단히 말하자면, 핵가족으로서, 아버지는 밖에 나가 일을 하고, 어머니는 가정에서 가사와 육아에 전념하는 가족이라고 할 수 있다. 본 절에서는 마츠다(1999)를 기초로, 일본에서의 근대가족의 탄생과 대중화라고 하는 시점에서, 근대 일본 가족과 자녀 양육의 담당자가 어떻게 변화해 왔는지에 대해 살펴보고자 한다.

연구자에 따라 조금씩 차이가 있지만, 근대가족이란 다음과 같은 특징을 갖는다. 오치아이(1997)에 의하면, 일본 근대가족의 특징은 다음 8가지이다.

- ① 가내(家内) 영역과 공공 영역의 분리
- ② 가족 구성원 상호 간의 강한 정서적 관계
- ③ 자녀중심주의
- ④ 남성은 공공 영역, 여성은 가내 영역이라고 하는 성별분업
- ⑤ 가족의 집단성 강화
- ⑥ 사교(社交)의 쇠퇴와 프라이버시의 성립
- ⑦ 비친족의 배제
- ⑧ 핵가족

다만, 일본에서는 ⑧ 핵가족은 필요조건이 아닌 것으로 언급되고 있다.

## 2) 근대가족의 탄생

일본에 있어 근대가족의 맹아(萌芽)는 1890년대 후반(메이지 20년대)에 싹 텄다. 이 시기에 주부라는 단어가 탄생하고, 「남편은 일, 아내는 가정」이라고 하는 성별역할분업이 규범화되기 시작했다(牟田, 1996).

남편이 일을 하여 수입을 얻고, 아내는 전업주부로서 가정을 지키는 성별역할분업이 가능하기 위해서는 적어도 남편 한 사람의 수입만으로도 가족을 부양할 수 있어야만 한다. 그것이 가능했던 계층은 도시부에 거주하고 있던 회사원, 교사, 관리 등 이른바 「신중간층」으로 불리는 사람들이었다. 1910~20년을 전후하여 급속한 산업화의 진전이 이루어진 후, 신중간층이 늘어났고, 그들 사이에서 「근대가족」이 형성 된 것으로 보여진다(落合, 1997).

자녀 양육의 담당자라는 측면에서 보면, 1910~20년을 전후로 이들 신중간층에서 전업주부가 육아를 담당하는 체제가 확립되기 시작했다고 할 수 있다. 1910년경까지는 자녀 양육에 아버지가 직접 관여하는 것으로 여겨졌으나, 이 시기를 경계로 모성애의 존재에 대한 주장이 제기되고 어머니가 육아의 주된 담당자로서 자리매김하게 되었다(澤山, 1990: 坂本, 1997).

다만 이 계층은 경제적으로 여유가 있었기 때문에 가사 도우미(家事使用人)를 고용하고 있었다. 따라서 전업주부 혼자 육아를 담당하고 있었던 것이 아니라, 이러한 가사 도우미(家事使用人)들이 가사와 육아를 돕고 있었던 것으로 보인다.

## 3) 근대가족의 확대

도시부의 신중간층에서 탄생한 근대가족은, 그 후 다른 사회 계층에까지 확대되어 갔다. 성별역할분업이 가능하기 위해서는 남편 한 사람의 급료로 일가의 가계를 꾸려 나가야 한다는 경제적인 조건이 필요하다. 메이지(明治)기에는 관리나 상층의 회사원 등 일부 계층만이 이러한 조건을 충족시킬 수 있었으나, 다이쇼(大正) 중기에는 회사원이나 공장 노동자들, 쇼와(昭和)초기

에 이르러서는 관리, 교원, 회사원, 공장 노동자들까지도 이 조건을 충족시킬 수 있게 되었다(千本, 1990).

그 후, 세계 제2차 대전이 끝나면서, 근대가족은 본격적으로 확대되기 시작한다. 일본이 전쟁에 패함에 따라 서구형의 근대가족은 전후의 새로운 법체계에 있어서도 기본으로 받아들여져 일본 가족의 새로운 모델이 되었다.

그러나 전술한 바대로 근대가족형의 가족을 형성하기 위해서는 남편 한 사람의 수입으로 가족을 부양할 수 있는 직업을 가지고 있는 것이 필요조건이었다. 또한, 당시의 서민층에는 근대가족을 지탱하는 자녀중심주의 등의 이념이 아직 침투하고 있지 않았다. 뿐 만 아니라, 자본가나 지주 등 경제적으로 상층에 속하는 계층의 경우에는, 유모나 가사 도우미가 함께 살면서 가사를 전담하는 형태의 가족을 형성하고 있었다. 그 때문에, 전후 초기의 근대가족을 수용한 것은, 고학력에, 경제적 계층이 중(中)정도 되는, 도시부의 화이트칼라층이었다(山田 1994).

#### 4) 근대가족의 대중화

전후, 인구 전환에 의해 핵가족 세대수가 늘어나고, 경제가 발전함에 따라 근대가족은 증가해 갔다. 사회 전체로 봤을 때, 그 비율이 가장 높았던 시기는 고도경제성장을 이룩한 후인 1970년대이다. 출생 코호트 별로 본 여성의 노동력율은 전후의 베이비 부머인 단괴세대(団塊世代)에서 가장 낮아지고 있으며, 뉴 패밀리로 불리웠던 이 세대가 출산·자녀 양육기를 맞이하는 시기는, 아버지는 일을 하고, 어머니는 가사·육아에 전념하는 성별역할분업이 완성된 시기였다.

이 모델의 가족을 수용하는 층이 확대된 이유로서는, 첫째, 고도경제성장에 의해 노동 임금이 상승하여 남편 한 사람의 급료로도 생계를 유지하는 것이 가능한 계층이 확대되었다는 점과, 일본형 고용이라고 하는 안정적인 고용 환경이 마련되었다는 점을 들 수 있다.

둘째로는, 인구 전환과 함께 인구가 큰 폭으로 증가했기 때문에 남성만으

로도 풍부한 노동력을 확보할 수 있게 되었다는 점을 들 수 있다.

세 번째로 근대가족을 지지하는 의식이 확산되었다는 점도 간과할 수 없다. 1972년에 실시된 총리부의 의식 조사에 따르면, 「남편은 밖에서 일하고, 아내는 가정을 지켜야 한다」라고 하는 생각에 대해 남녀 모두 80% 이상이 찬성하는 것으로 나타나 「근대가족」을 지지하는 의식이 높았음을 알 수 있다.

이러한 경위를 거쳐 1970년대에 널리 보급된 근대가족은, 그 후 서서히 변화하기 시작한다. 여성의 노동력율은 1970년대 중반을 끝으로 상승 경향에 들어섰다(총무청, 「노동력조사」). 또한, 「남성은 일, 여성은 가정」이라고 하는 성별역할분업의식을 지지하는 비율도 감소하여, 의식 상으로 봤을 때 근대가족과의 분리가 시작되었다. 즉, 1970년대에 이르러 일본의 근대가족은 전환기에 접어든 것으로 보여 진다(落合, 1997).

## 2. 현대 일본의 가족 구조

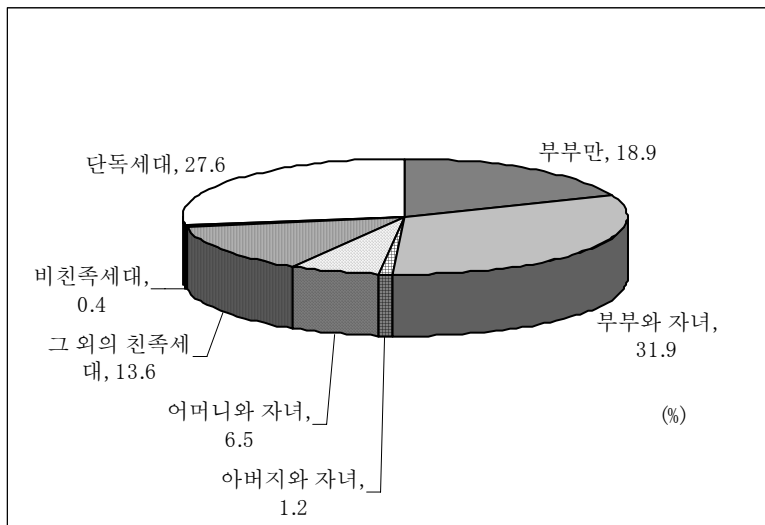
본 절에서는 통계 자료를 기초로 현대 일본의 가족 구조에 대해 알아본다. 구체적으로는 세대 구성, 부부의 취업 형태, 여성의 노동력율, 배우자 관계, 출생수 등에 대해 살펴보도록 하겠다. 사용하는 자료는 총무청 통계국이 실시하고 있는 국세조사와 후생노동성이 실시하고 있는 인구동태통계이다.

### 1) 세대 구성

2000년 현재, 일본의 세대 구성은 [그림 III-1]에 제시하는 바와 같다. 먼저, 핵가족세대(「부부만의 세대」, 「부부와 자녀」, 「아버지와 자녀」, 「어머니와 자녀」의 합계)는 58.5%, 삼세대세대(三世代世帯)가 포함되는 「그 외의 친족 세대」13.6%, 비친족세대가 0.4%, 단독세대가 27.6%이다. 전체적으로는 핵가족세대가 가장 많다. 구체적으로 살펴보면, 「부부만의 세대」가 18.9%, 「부부와

자녀」가 31.9%로, 과반수 이상을 차지하고 있으며, 한 부모 세대는 소수에 불과하다.

<표 Ⅲ-1>은 세대 구성의 시계열 변화를 나타낸 것이다. 1960년 이후의 변화를 보면, 핵가족세대의 비율은 1970년대에 걸쳐서 증가하고는 있으나, 그 후에는 아주 조금 감소하고 있다. 1960년의 시점에서는 30%를 점하고 있던 삼세대세대가 포함된 「그 외의 친족세대」의 비율은 일괄적으로 감소 경향에 있으며, 2000년 시점에서는 15%를 밑돌고 있다. 1960년 이후 현저하게 증가한 것은 단독세대이다. 단독세대는 젊은층과 고령자층에서 증가하고 있다.



출처: 총무청 통계국 「국세조사」(2000년)

[그림 Ⅲ-1] 세대 구성(2000년)

이러한 세대 구성의 상황에서는, 삼세대세대에서 자라나는 아동은 감소하고, 대다수의 아동이 핵가족 세대에서 자라고 있음을 알 수 있다. 또한 한 부모 세대는 여전히 소수라는 점에서 대부분의 아동이 양친이 존재하는 세대에서 자라고 있음을 알 수 있다.

<표 III-1> 세대 구성의 시계열 변화

| 년차          | 총수     | 친족세대   |        |       |        |         |         |       | 그 외의 친족세대 | 비친족세대  | 단독세대 |
|-------------|--------|--------|--------|-------|--------|---------|---------|-------|-----------|--------|------|
|             |        | 총수     | 핵가족세대  |       |        |         |         |       |           |        |      |
|             |        |        | 총수     | 부부만   | 부부와 자녀 | 아버지와 자녀 | 어머니와 자녀 |       |           |        |      |
| 실수(1,000세대) |        |        |        |       |        |         |         |       |           |        |      |
| 1960        | 22,231 | 18,579 | 11,788 | 1,630 | 8,489  | 245     | 1,424   | 6,790 | 74        | 3,579  |      |
| 1970        | 30,297 | 24,059 | 17,186 | 2,972 | 12,471 | 253     | 1,491   | 6,874 | 100       | 6,137  |      |
| 1975        | 33,596 | 26,968 | 19,980 | 3,880 | 14,290 | 257     | 1,553   | 6,988 | 67        | 6,561  |      |
| 1980        | 35,824 | 28,657 | 21,594 | 4,460 | 15,081 | 297     | 1,756   | 7,063 | 62        | 7,105  |      |
| 1985        | 37,980 | 30,013 | 22,804 | 5,212 | 15,189 | 356     | 2,047   | 7,209 | 73        | 7,895  |      |
| 1990        | 40,670 | 31,204 | 24,218 | 6,294 | 15,172 | 425     | 2,328   | 6,986 | 77        | 9,390  |      |
| 1995        | 43,900 | 32,533 | 25,760 | 7,619 | 15,032 | 485     | 2,624   | 6,773 | 128       | 11,239 |      |
| 2000        | 46,782 | 33,679 | 27,332 | 8,835 | 14,919 | 545     | 3,032   | 6,347 | 192       | 12,911 |      |
| 비율(%)       |        |        |        |       |        |         |         |       |           |        |      |
| 1960        | 100.0  | 83.6   | 53.0   | 7.3   | 38.2   | 1.1     | 6.4     | 30.5  | 0.3       | 16.1   |      |
| 1970        | 100.0  | 79.4   | 56.7   | 9.8   | 41.2   | 0.8     | 4.9     | 22.7  | 0.3       | 20.3   |      |
| 1975        | 100.0  | 80.3   | 59.5   | 11.6  | 42.5   | 0.8     | 4.6     | 20.8  | 0.2       | 19.5   |      |
| 1980        | 100.0  | 80.0   | 60.3   | 12.5  | 42.1   | 0.8     | 4.9     | 19.7  | 0.2       | 19.8   |      |
| 1985        | 100.0  | 79.0   | 60.0   | 13.7  | 40.0   | 0.9     | 5.4     | 19.0  | 0.2       | 20.8   |      |
| 1990        | 100.0  | 76.7   | 59.5   | 15.5  | 37.3   | 1.0     | 5.7     | 17.2  | 0.2       | 23.1   |      |
| 1995        | 100.0  | 74.1   | 58.7   | 17.4  | 34.2   | 1.1     | 6.0     | 15.4  | 0.3       | 25.6   |      |
| 2000        | 100.0  | 72.0   | 58.4   | 18.9  | 31.9   | 1.2     | 6.5     | 13.6  | 0.4       | 27.6   |      |

출처: 총무성 통계국, 「국세조사」

## 2) 부부의 취로(就勞)형태

<표 III-2>는 부부의 취로형태를 나타낸 것이다. 2000년의 시점에서는, 「남편과 아내 모두 취업」인 경우가 44.9%로 가장 많고, 그 다음으로 많은 것이 「남

편은 취업, 아내는 비취업인 경우로 36.4%이다. 또한, 「남편과 아내 모두 취업」은 고용자인 경우에 그 수가 적고 자영업자인 경우에 많다. 부부가 모두 고용자인 비율은 32.1%이다. 시계열 변화를 보면, 「남편과 아내 모두 고용자」인 부부는 증가, 「남편과 아내 모두 취업」인 부부는 감소한 것을 알 수 있다.

이러한 변화는 일하는 여성의 증가에 의해 야기된 것이다. [그림 III-2]는 연령별로 여성의 노동률을 살펴 본 것이다. 일본 여성의 노동률은, 최종 학교를 졸업한 후의 20대까지는 높으나, 그 후 결혼·출산과 함께 이직하는 여성이 늘어남에 따라 30대에 이르러서는 낮아지는 것이 특징이다. 육아가 일 단락한 후에 재취업하는 여성이 많기 때문에 40~50대의 노동률은 다시금 높아진다. 60대 이후는 정년을 앞둔 여성이 늘어나면서 노동률도 낮아진다. 이와 같은 일본 여성의 노동률을 연령별로 살펴보면, 영문 알파벳의 「M」자 모양을 하고 있으므로, 「M자형 곡선」이라고 불린다. 최근 취로 여성의 증가에 따라 M자형 곡선은 전체적으로 봤을 때 상향이동을 하였다. 또한 만혼화(晩婚化)의 영향으로 20대 후반의 미혼 여성 가운데 일하는 여성이 증가한 결과, M자형 곡선의 바닥은 오른쪽으로 이동하고 있다.

여성의 고용형태를 보면, 미혼일 때는 정사원이지만, 결혼·출산으로 일단 퇴직하고 나서, 그 후에 복직할 때는 파트타임으로 취직하는 여성이 많다. 결혼·출산 후에도 정사원으로 취직하는 여성은 아직도 소수에 불과하다. 2002년 총무청 통계국의 「취업구조기본조사」를 통해 전체 고용자 중 파트타임·아르바이트가 차지하는 비율을 보면, 20대 후반에서는 20%를 약간 넘지만, 40대 전반에서는 약 50%에 달하고 있다.

이상과 같은 점에서 알 수 있듯이, 최근 부부가 모두 취업하고 있는 맞벌이 세대가 증가하고 있다고는 하나, 그 대부분을 차지하고 있는 것은 자영업, 혹은 아내가 파트타임으로 취로하고 있는 경우라고 할 수 있다. 「남편은 취업, 아내는 비취업」인 세대도 여전히 많다. 즉, 청소년이 자라나고 있는 가정의 대부분은 아버지가 일을 하고 어머니가 전업주부 혹은 파트타임으로 단기간 근무를 하고 있는 가정이라고 할 수 있다.

이와 같은 부모의 취업 형태에 있어서의 차이가 다음 절에서 살펴 볼 부

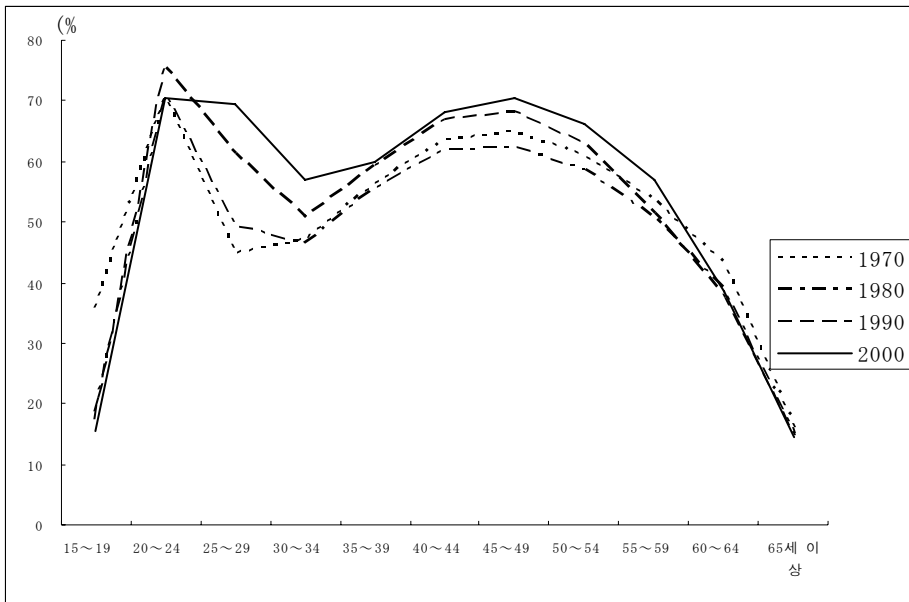
모의 자녀양육에서의 차이에 영향을 미치고 있다.

<표 III-2> 시계열로 본 부부의 취로형태의 변화

(단위: 상단이 세대수, 하단이 전체 세대에서 차지하는 비율)

| 년도    | 총수         | 남편·아내 모두 취업         |           |            | 남편<br>취업,<br>아내<br>비취업 | 남편<br>비취업,<br>아내 취업 | 남편·아<br>내 모두<br>비취업 |
|-------|------------|---------------------|-----------|------------|------------------------|---------------------|---------------------|
|       |            | 그 중 남편·아내<br>모두 고용자 |           |            |                        |                     |                     |
| 1980년 | 25,988,363 | 11,910,978          | 6,038,446 | 12,260,232 |                        | 425,714             | 1,333,920           |
|       | 100.0%     | 45.8%               | 23.2%     | 47.2%      |                        | 1.6%                | 5.1%                |
| 1990년 | 27,758,543 | 13,344,836          | 8,596,834 | 11,321,449 |                        | 545,578             | 2,466,446           |
|       | 100.0%     | 48.1%               | 31.0%     | 40.8%      |                        | 2.0%                | 8.9%                |
| 2000년 | 29,292,457 | 13,139,395          | 9,409,624 | 10,652,323 |                        | 935,854             | 4,290,286           |
|       | 100.0%     | 44.9%               | 32.1%     | 36.4%      |                        | 3.2%                | 14.6%               |

출처: 총무성 통계국, 「국세조사」



[그림 III-2] 부부의 취로형태의 시계열 변화

### 3) 결혼·이혼

<표 III-3>은 연령별로 본 배우자 관계이다. 남성의 경우에는 30대 전반까지는 미혼자 비율이 높으나, 그 이후의 연령에서는 유배우자 비율이 높아지고 있다. 여성은 남성보다도 초혼의 연령이 낮다는 점이 반영되어, 20대 후반까지는 미혼자 비율이 높지만, 그 이후의 연령에서는 유배우자 비율이 높다. 남녀의 결혼 연령과 평균 수명의 차이로 인해, 남성은 70대 이후, 여성은 60대 이후, 배우자와 사별한 경우의 비율이 높아지고 있다.

연령별로 배우자 관계를 살펴 볼 때 주목할 점은, 일본의 경우 이혼율이 낮다는 점이다(<표 III-4>). 일본의 이혼율은 선진국 중에서도 매우 낮은 수준에 속한다.

특히 젊은층의 이혼율이 낮으며, 남성의 경우, 20대 후반은 1%, 30대 전반은 2%에 지나지 않는다(<표 III-4>). 남성의 이혼율은 50대 전반에서 가장 높으나, 이 경우에도 5%에 채 미치지 못한다. 여성의 경우에는 남성보다는 이혼율이 높게 나타나고는 있으나, 이혼율이 가장 높은 50대 전반에서 7.3%에 그치고 있다. 또한 남녀 모두 50대의 이혼율이 높은 이유로는 자녀가 독립한 후에 이혼하는 이른바 황혼이혼이 비교적 많다는 점을 들 수 있겠다.

자녀가 독립하기 전의 이혼율이 낮다는 것은 일본의 아동이 부모 모두가 함께 사는 가정에서 자라는 경우가 많음을 의미한다.

<표 III-3> 연령별로 본 배우(配偶)관계(2000년)

| 연령      | 총수         | 미혼   | 유배우  | 사별   | 이별  |
|---------|------------|------|------|------|-----|
| 남성      | (人)        | (%)  |      |      |     |
| 총수      | 52,503,471 | 31.8 | 61.8 | 2.7  | 2.7 |
| 15 ~ 19 | 3,833,984  | 99.5 | 0.4  | 0.0  | 0.0 |
| 20 ~ 24 | 4,307,242  | 92.9 | 6.8  | 0.0  | 0.2 |
| 25 ~ 29 | 4,965,277  | 69.3 | 29.6 | 0.0  | 1.0 |
| 30 ~ 34 | 4,436,818  | 42.9 | 54.9 | 0.1  | 2.0 |
| 35 ~ 39 | 4,096,286  | 25.7 | 69.2 | 0.2  | 3.0 |
| 40 ~ 44 | 3,924,171  | 18.4 | 76.1 | 0.3  | 3.6 |
| 45 ~ 49 | 4,467,772  | 14.6 | 78.8 | 0.7  | 4.3 |
| 50 ~ 54 | 5,210,038  | 10.1 | 82.2 | 1.2  | 4.9 |
| 55 ~ 59 | 4,290,239  | 6.0  | 85.6 | 2.2  | 4.7 |
| 60 ~ 64 | 3,749,528  | 3.8  | 87.2 | 3.5  | 4.0 |
| 65 ~ 69 | 3,357,281  | 2.5  | 87.4 | 5.6  | 3.1 |
| 70 ~ 74 | 2,670,270  | 1.7  | 86.1 | 8.7  | 2.1 |
| 75 ~ 79 | 1,625,822  | 1.2  | 82.4 | 13.3 | 1.5 |
| 80 ~ 84 | 915,268    | 0.9  | 76.3 | 19.8 | 1.2 |
| 85 ~ 89 | 477,083    | 0.8  | 64.8 | 31.2 | 1.0 |
| 90 ~ 94 | 149,295    | 0.8  | 48.3 | 47.4 | 0.9 |
| 95 ~ 99 | 25,070     | 1.3  | 30.2 | 64.2 | 0.9 |
| 100세 이상 | 2,027      | 1.1  | 15.0 | 81.1 | 0.6 |
| 여성      | (人)        | (%)  |      |      |     |
| 총수      | 55,721,312 | 23.7 | 58.2 | 13.0 | 4.4 |
| 15 ~ 19 | 3,654,181  | 99.1 | 0.9  | 0.0  | 0.0 |
| 20 ~ 24 | 4,114,218  | 87.9 | 11.3 | 0.0  | 0.7 |
| 25 ~ 29 | 4,825,032  | 54.0 | 43.5 | 0.1  | 2.4 |
| 30 ~ 34 | 4,339,792  | 26.6 | 68.9 | 0.2  | 4.2 |
| 35 ~ 39 | 4,018,579  | 13.8 | 79.2 | 0.5  | 5.6 |
| 40 ~ 44 | 3,876,048  | 8.6  | 83.3 | 1.2  | 6.3 |
| 45 ~ 49 | 4,448,236  | 6.3  | 83.7 | 2.3  | 7.0 |
| 50 ~ 54 | 5,231,952  | 5.3  | 82.4 | 4.2  | 7.3 |
| 55 ~ 59 | 4,443,933  | 4.3  | 80.3 | 8.1  | 6.4 |
| 60 ~ 64 | 3,986,305  | 3.8  | 75.7 | 14.3 | 5.2 |
| 65 ~ 69 | 3,748,658  | 3.9  | 67.8 | 23.0 | 4.3 |
| 70 ~ 74 | 3,230,306  | 4.0  | 56.1 | 34.9 | 3.9 |
| 75 ~ 79 | 2,524,778  | 3.2  | 38.7 | 53.0 | 3.4 |
| 80 ~ 84 | 1,699,421  | 2.2  | 21.5 | 71.5 | 2.6 |
| 85 ~ 89 | 1,055,240  | 1.7  | 9.9  | 83.7 | 2.0 |
| 90 ~ 94 | 420,986    | 1.5  | 3.7  | 90.1 | 1.6 |
| 95 ~ 99 | 93,418     | 1.4  | 1.5  | 92.2 | 1.5 |
| 100세 이상 | 10,229     | 1.4  | 0.5  | 93.4 | 1.5 |

출처: 총무성 통계국(2000), 「국세조사」

<표 III-4> 연령별로 본 이혼율(2000년)

(%)

|         | 남편   | 아내   |
|---------|------|------|
| 전체      | 3.79 | 3.56 |
| 19세 이하  | 0.16 | 0.57 |
| 20 ~ 24 | 2.99 | 4.81 |
| 25 ~ 29 | 6.65 | 8.92 |
| 30 ~ 34 | 8.47 | 9.78 |
| 35 ~ 39 | 7.98 | 8.00 |
| 40 ~ 44 | 6.49 | 5.92 |
| 45 ~ 49 | 4.99 | 3.98 |
| 50 ~ 54 | 3.63 | 2.44 |
| 55 ~ 59 | 2.35 | 1.42 |
| 60세 이상  | 0.71 | 0.33 |

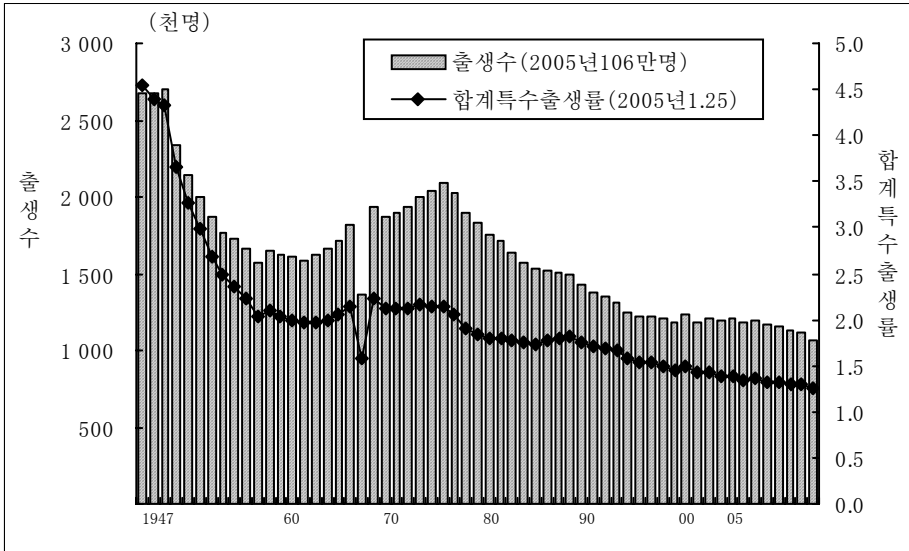
출처: 총무성 통계국(2000), 「국세조사」

#### 4) 출생

마지막으로, 출생수와 합계출생률의 변화를 살펴보도록 한다([그림 III-3]). 1940년대 후반 이후, 일본의 출생수는 일관적으로 감소해 왔다. 제1차 베이비붐에 해당하는 1947~49년의 출생수는 1년 간 260만명을 넘었으나, 그 후 급격한 저출산(少子化)이 진행되어, 2005년에는 40%수준까지 떨어졌다.

합계출생률(15세부터 49세까지의 여성의 연령별 출생률의 합계로, 한 명의 여성이 일생 동안 출산을 한다고 가정한 경우의 평균 자녀수)은 1947년에는 4.54였으나, 2005년에는 1.25로 떨어졌다. 합계출생률이 약 2.1을 밑돌게 되면, 그 나라의 인구는 장기적으로 감소하게 된다. 현재 일본에서는 저출산의 영향으로 인해 인구 증가에서 인구 감소의 전환점에 있다.

합계출생률의 저하는, 한 명의 여성이 일생 동안 출산하는 자녀수의 감소를 의미한다. 결혼 지속 기간 15~19년의 부부의 완결출생아수도, 1940년 시점에서는 4명을 넘었지만, 2005년 시점에서는 2.09명으로 떨어졌다. 자녀수가 감소함에 따라 부부는 경제적 자원과 시간적 자원을 적은 수의 자녀에게 집중적으로 투자하는 것이 가능해졌다고 말 할 수 있다.



출처: 후생노동성 「인구동태통계」

[그림 III-3] 출생수와 합계특수출생률의 변화

### 5) 현대 일본 가족 구조의 특징

이상에서 살펴 본 바를 토대로 현대 일본에서 청소년의 사회화가 이루어지고 있는 가족의 상황에 대해 다음과 같은 특징들을 지적할 수 있다.

첫째, 자녀가 독립하기 이전의 부부의 이혼율은 낮으며 따라서 일본 청소년의 대다수는 부모와 함께 살고 있다.

둘째, 조부모와 동거하고 있는 삼세대세대는 적고 핵가족이 중심이다. 그로 인해, 조부모가 청소년을 교육시키고 보살피는 데 관여할 기회가 적다.

셋째, 아버지가 풀타임으로 일을 하고 어머니가 전업주부 혹은 파트타임으로 일하고 있는 가정이 많다. 그 결과, 어머니가 청소년의 양육을 주로 담당하고 있다.

넷째, 최근 한 부부 당 자녀수가 감소했기 때문에 부모가 한 명의 자녀에 대해 많은 경제적, 시간적 자원을 투입하는 것이 가능하게 되었다.

### 3. 국제 비교조사를 통해 본 일본의 부모자녀관계

#### 1) 목적

본 절에서는 가정교육에 관한 국제 비교조사 결과를 바탕으로, 일본의 부모자녀관계가 갖는 특징에 대해서 살펴보고자 한다.

주된 자료는 1994년 일본 여자사회교육회가 실시한 「가정교육에 관한 국제 비교조사」와 2004년에서 2005년의 2년에 걸쳐 일본 국립여성교육회관에서 실시한 「가정교육에 관한 국제 비교조사」다. 두 조사 모두 0세에서 12세까지의 자녀와 함께 살고 있는 부모를 대상으로 하고 있다. 또한 조사의 제목에서 알 수 있듯이 후자는 전자의 조사 결과를 바탕으로 질문 항목을 수정, 첨가한 것이다. 다만 1994년의 조사는 일본, 한국, 타이, 미국, 영국, 스웨덴의 6개국을 조사대상으로 하였으나, 2004년에는 영국 대신에 출생률의 회복을 보이기 시작한 프랑스를 조사 대상으로 하였다(국립여성교육회관 2006).

따라서 본 절에서는 가능한 범위 내에서 위에 언급한 두 차례의 조사 결과에 대해 비교·검토하고자 한다. 본 과제의 일본 조사가 고등학생만을 대상으로 하고 있다는 점에서, 저연령층의 자녀를 둔 부모를 대상으로 하고 있는 두 차례의 「가정교육에 관한 국제 비교조사」에 대하여 검토하는 것은, 이번 조사에서는 다루지 못한 대상에 대한 기초적인 정보를 파악할 수 있다는 점에서도 의의를 지닌다고 생각된다.

다음에서는 일상생활에 있어서의 부모자녀관계에 대해 살펴본 후, 부모에게 있어서 자녀가 어떠한 의미를 가지는지, 어떠한 기대를 가지고 있는지, 자녀 양육과 관련된 고민, 문제점에는 어떠한 점들이 있는지 등의 순서대로 조사 결과를 소개하도록 한다.

#### 2) 일상생활에 있어서의 부모자녀관계

먼저 부모와 자녀가 함께 하는 행동, 함께 하는 시간, 빈도에 대한 결과에 초점을 맞추어 일상생활에 있어서의 부모자녀관계에 대해 살펴보자.

(1) 부모와 자녀가 함께 하는 행동

두 차례의 조사 모두 「자녀와 함께 시간을 보낼 때 무엇을 하는가」라고 하는 질문에 대해 「식사를 함께 한다», 「대화를 나눈다», 「함께 TV를 본다」 등, 총 15개의 질문을 통해 부모와 자녀의 접촉 내용을 조사하였다. <표 III-5>는 각 국가별로 빈도가 높은 응답을 순서대로 나열한 것이다.

<표 III-5> 부모와 자녀가 함께 하는 행동(복수응답)

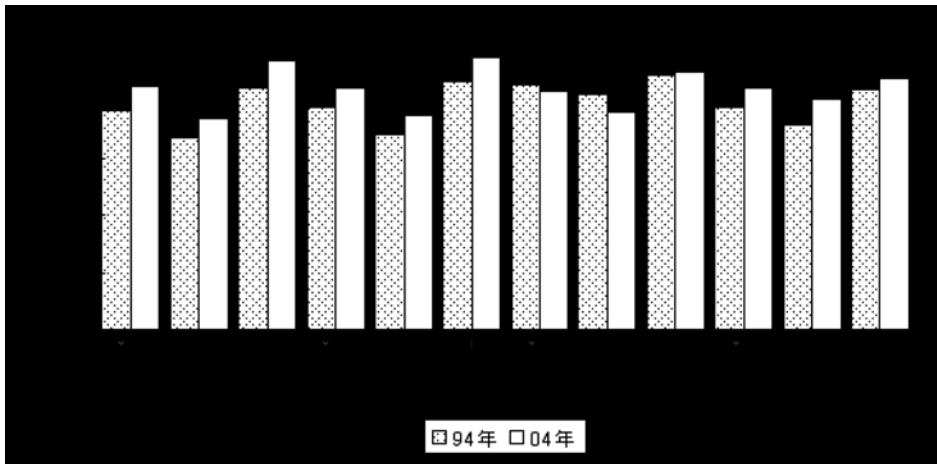
(%)

|     | 일본        | 한국        | 타이        | 미국        | 프랑스       | 스웨덴       |
|-----|-----------|-----------|-----------|-----------|-----------|-----------|
| 1위  | 식사        | 식사        | 대화        | 식사        | 식사        | 식사        |
|     | 92.9      | 92.8      | 94.3      | 92.5      | 90.0      | 94.8      |
| 2위  | 대화        | 대화        | 함께 놀      | 외출        | 대화        | 대화        |
|     | 90.6      | 86.5      | 90.5      | 86.8      | 78.8      | 82.0      |
| 3위  | TV시청      | TV시청      | 식사        | 대화        | 함께 놀      | 외출        |
|     | 84.2      | 85.5      | 90.4      | 84.0      | 73.2      | 79.8      |
| 4위  | 외출        | 외출        | TV시청      | 함께 놀      | 외출        | 함께 놀      |
|     | 82.6      | 82.9      | 90.4      | 81.7      | 72.1      | 64.7      |
| 5위  | 함께 놀      | 함께 놀      | 같은 방에서 잠  | TV시청      | 취미를 가르침   | TV시청      |
|     | 75.2      | 78.3      | 77.8      | 68.2      | 57.3      | 64.6      |
| 6위  | 목욕        | 목욕        | 외출        | 공부를 가르침   | 등학교       | 등학교       |
|     | 71.8      | 67.9      | 62.1      | 55.5      | 56.7      | 59.4      |
| 7위  | 같은 방에서 잠  | 옷 갈아입히기   | 옷 갈아입히기   | 보이는 곳에 있음 | 옷 갈아입히기   | 옷 갈아입히기   |
|     | 64.8      | 60.5      | 61.6      | 50.4      | 46.9      | 58.8      |
| 8위  | 보이는 곳에 있음 | 같은 방에서 잠  | 공부를 가르침   | 옷 갈아입히기   | 공부를 가르침   | 가사를 가르침   |
|     | 55.5      | 57.7      | 53.4      | 49.5      | 44.4      | 57.6      |
| 9위  | 옷 갈아입히기   | 보이는 곳에 있음 | 가사를 가르침   | 스포츠       | 목욕        | 보이는 곳에 있음 |
|     | 45.0      | 56.2      | 51.9      | 49.5      | 40.0      | 56.4      |
| 10위 | 공부를 가르침   | 공부를 가르침   | 목욕        | 취미를 가르침   | TV시청      | 목욕        |
|     | 42.4      | 53.9      | 49.8      | 46.1      | 37.1      | 46.0      |
| 11위 | 스포츠       | 스포츠       | 보이는 곳에 있음 | 가사를 가르침   | 보이는 곳에 있음 | 공부를 가르침   |
|     | 38.0      | 36.8      | 36.8      | 45.6      | 32.8      | 44.5      |
| 12위 | 가사를 가르침   | 등학교       | 등학교       | 등학교       | 가사를 가르침   | 일을 가르침    |
|     | 36.5      | 25.3      | 33.6      | 41.3      | 24.2      | 35.3      |
| 13위 | 등학교       | 취미를 가르침   | 일을 가르침    | 일을 가르침    | 스포츠       | 취미를 가르침   |
|     | 24.7      | 22.5      | 30.2      | 34.1      | 21.4      | 31.0      |
| 14위 | 취미를 가르침   | 일을 가르침    | 스포츠       | 목욕        | 일을 가르침    | 스포츠       |
|     | 24.6      | 20.9      | 29.6      | 30.1      | 17.7      | 30.0      |
| 15위 | 일을 가르침    | 가사를 가르침   | 취미를 가르침   | 같은 방에서 잠  | 같은 방에서 잠  | 같은 방에서 잠  |
|     | 21.6      | 19.4      | 21.7      | 14.0      | 5.5       | 29.1      |

출처: 국립여성교육회관(2006:62)

일본의 경우에는 약 90% 이상의 부모가 「식사를 함께 한다」(93%), 「대화를 나눈다」(91%), 80% 이상의 부모가 「함께 TV를 본다」(84%)라고 응답하였다. 정도의 차이는 있으나, 다른 국가들에서도 같은 항목의 응답 비율이 높았다. 일본 부모에게 가장 응답의 비율이 낮았던 「가사 이외의 일을 가르친다/함께 한다」에 대해서도, 6개국 모두 응답 비율이 저조하였다. 부모와 자녀가 함께 하는 행동은 국가 별로 큰 차이가 없는 것을 알 수 있다.

그러나 「취미를 가르친다/함께 한다」에 대해서는 일본, 한국과 같은 아시아권의 경우에 긍정하는 비율이 낮고, 프랑스, 미국과 같은 서구권의 경우에 긍정하는 응답 비율이 높았다. 취미 활동을 통한 부모 자녀 관계의 있어 동서양의 차이가 엇보인다. 질문항목 전체의 평균 응답수를 1994년의 조사 결과와 비교해 보면, 미국을 제외한 3개국 (일본, 한국, 스웨덴)에서 접촉 내용의 종류가 많아져, 다양성이 증가했음을 알 수 있다. 아버지보다 어머니의 경우 자녀와 함께 하는 행동의 내용이 다양하다는 점은 모든 국가에서 공통적이지만 특히 일본과 한국에서 그 차이가 현저하다.



[그림 III-4] 자녀와의 접촉 행동의 평균 응답수

## (2) 부모와 자녀의 접촉시간

<표 III-6>과 <표 III-7>은 평일 하루 동안 부모와 자녀가 함께 보내는 시간을 국가 별로 나타낸 것이다.

부모와 자녀가 함께 하는 행동의 다양성과 마찬가지로, 모든 국가에서 공통적으로 어머니가 아버지보다 더 많은 시간을 자녀와 함께 보내고 있다. 또한 일본과 한국의 경우에 아버지와 어머니 간의 차이가 두드러진다는 점 역시 두 차례에 걸친 국제 비교조사에서 나타난 일상생활 측면의 부모자녀 관계의 특징이라고 할 수 있겠다.

<표 III-6> (2004년) 자녀와 함께 하는 시간(평균)

(시간)

|     | 아버지  | 어머니  | 어머니-아버지 |
|-----|------|------|---------|
| 일 본 | 3.08 | 7.57 | 4.49    |
| 한 국 | 2.78 | 7.13 | 4.35    |
| 타 이 | 5.89 | 7.09 | 1.21    |
| 미 국 | 4.60 | 7.10 | 2.50    |
| 프랑스 | 3.79 | 5.71 | 1.92    |
| 스웨덴 | 4.61 | 5.81 | 1.20    |

출처: 국립여성교육회관(2006;71)

<표 III-7> (1994년) 자녀와 함께 하는 시간(평균)

(시간)

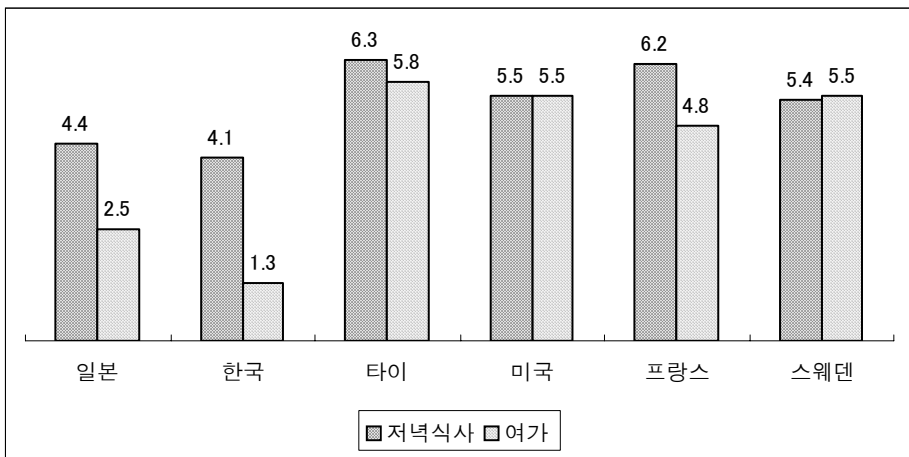
|     | 아버지  | 어머니  | 어머니-아버지 |
|-----|------|------|---------|
| 일 본 | 3.32 | 7.44 | 4.12    |
| 한 국 | 3.62 | 8.40 | 4.78    |
| 타 이 | 6.00 | 8.06 | 2.06    |
| 미 국 | 4.88 | 7.57 | 2.69    |
| 영국  | 4.75 | 7.52 | 2.77    |
| 스웨덴 | 3.64 | 6.49 | 2.85    |

출처: 일본여자사회교육회(1996;46)

### (3) 가족이 함께 하는 행동

1994년과 2004년의 조사에서는 가족이 함께 하는 행동의 빈도를 알아보기 위해서, 함께 살고 있는 가족이 모두 모여 저녁 식사를 하거나, 여가를 보낸 일이 일주일 동안 몇 번이나 있었는지 묻고있다. [그림 III-5]를 보면 알 수 있듯이 저녁 식사를 함께 하는 빈도는 타이가 가장 높고, 일본과 한국의 경우가 가장 낮다. 여가의 경우에도 일본과 한국에서 동반 행동의 빈도가 저조하다. 한일 양국의 가족에 있어서는 가족들이 모두 모여 저녁을 먹는거나 여가를 즐기기가 어려운 상황임을 알 수 있다.

(빈도 / 주당)



출처: 국립여성교육회관(2006)을 기초로 필자 작성.

[그림 III-5] 가족이 함께 하는 행동(평균)

### 3) 자녀에 대한 기대

다음으로 자녀가 15세가 되었을 때 자녀에게 기대하는 점, 자녀의 학력에 대한 기대, 장래 자녀가 어떠한 삶을 살아가길 바라는 지 등에 대한 질문 결과를 살펴보도록 한다.

(1) 자녀가 15살이 되었을 때 기대하고 있는 점

「학교에서 좋은 성적을 받는다」, 「부모가 하는 말에 순순히 따른다」, 「자신의 의견을 확실히 말한다」 등의 총9항목에 대하여, 「매우 기대한다」에서 「전혀 기대하지 않는다」의 4점 척도로 물어 보았다. <표 III-8>은 「강하게 기대한다」라고 답한 부모의 비율을 국가별로 나열한 것이다.

일본에서는 「자신의 의견을 확실히 말한다」, 한국에서는 「자신의 인생에 목표를 가진다」, 타이에서는 「남자는 남자답게, 여자는 여자답게」, 미국과 스웨덴에서는 「곤경에 처한 사람을 돕는다」, 프랑스에서는 「부모가 하는 말에 순순히 따른다」가 가장 높은 비율을 차지하고 있다. 그 외 일본의 경우 기대가 높은 항목인 「다른 사람과 협조」(2위, 67.9%)는 한국(3위, 55.8%), 타이(2위, 53.6%), 스웨덴(2위, 78.2%) 등에서도 높은 기대율을 보이고 있다.

한편, 자녀에 대한 높은 「교육열」이 심각한 사회 문제의 하나로 지적되고 있는 일본과 한국에서 자녀에게 「좋은 성적」을 기대하는 부모가 그리 많지 않다는 점은 흥미롭다. 보다 구체적으로 살펴보면, 한국에서는 「학교에서 좋은 성적을 받는다」가 「다른 사람과의 경쟁에서 이긴다」의 항목에 이어 가장 기대율이 낮았으며, 일본에서도 순서는 달랐으나 이 두 항목에 대한 기대가 가장 낮은 경향을 보였다.

<표 III-8> 자녀에 대한 기대(「매우 기대한다」라고 답변한 비율) (%)

|     | 일 본           | 한 국        | 타 이       | 미 국           | 프랑스        | 스웨덴           |
|-----|---------------|------------|-----------|---------------|------------|---------------|
| 1 위 | 자기 의견을 확실히    | 인생의 목표를 가짐 | 남자답게 여자답게 | 곤경에 처한 사람을 도움 | 부모에 순종     | 곤경에 처한 사람을 도움 |
|     | 69.3          | 64.2       | 59.5      | 79.6          | 80.1       | 80.6          |
| 2 위 | 타인과 협조        | 자기 의견을 확실히 | 타인과 협조    | 부모에 순종        | 인생의 목표를 가짐 | 타인과 협조        |
|     | 67.9          | 59.0       | 53.6      | 75.2          | 74.7       | 78.2          |
| 3 위 | 곤경에 처한 사람을 도움 | 타인과 협조     | 부모에 순종    | 좋은 성적을 얻음     | 좋은 성적을 얻음  | 인생의 목표를 가짐    |
|     | 67.3          | 55.8       | 52.5      | 72.7          | 70.1       | 74.2          |

(표계속)

|     | 일본         | 한국            | 타이            | 미국         | 프랑스           | 스웨덴        |
|-----|------------|---------------|---------------|------------|---------------|------------|
| 4 위 | 인생의 목표를 가짐 | 리더쉽           | 곤경에 처한 사람을 도움 | 타인과 협조     | 타인과 협조        | 자기 의견을 확실히 |
|     | 56.6       | 54.9          | 43.8          | 72.1       | 64.2          | 70.9       |
| 5 위 | 남자답게 여자답게  | 곤경에 처한 사람을 도움 | 리더쉽           | 인생의 목표를 가짐 | 자기 의견을 확실히    | 부모에 순종     |
|     | 35.1       | 54.6          | 38.9          | 69.8       | 54.3          | 59.6       |
| 6 위 | 부모에 순종     | 남자답게 여자답게     | 인생의 목표를 가짐    | 리더쉽        | 곤경에 처한 사람을 도움 | 좋은 성적을 얻음  |
|     | 29.6       | 46.7          | 38.6          | 65.6       | 48.8          | 45.9       |
| 7 위 | 리더쉽        | 부모에 순종        | 자기 의견을 확실히    | 자기 의견을 확실히 | 남자답게 여자답게     | 리더쉽        |
|     | 21.4       | 36.6          | 35.2          | 65.0       | 39.2          | 21.7       |
| 8 위 | 좋은 성적을 얻음  | 경쟁에서 이김       | 좋은 성적을 얻음     | 남자답게 여자답게  | 경쟁에서 이김       | 남자답게 여자답게  |
|     | 11.9       | 29.5          | 28.9          | 62.2       | 36.1          | 11.5       |
| 9 위 | 경쟁에서 이김    | 좋은 성적을 얻음     | 경쟁에서 이김       | 경쟁에서 이김    | 리더쉽           | 경쟁에서 이김    |
|     | 11.5       | 21.5          | 21.6          | 43.8       | 33.6          | 8.4        |

출처: 국립여성교육회관(2006;99)

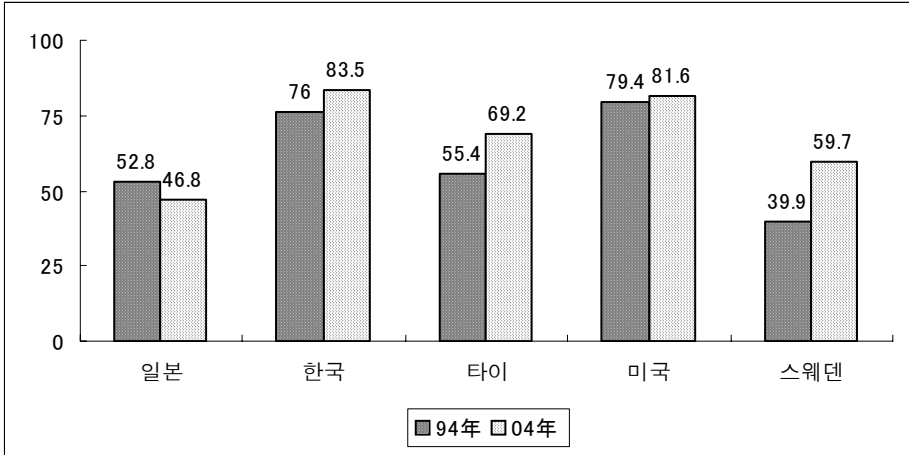
## (2) 자녀의 학력에 대한 기대

각 국가별로, 자녀의 학력에 대한 부모의 기대에 대해 살펴보았다.

[그림 III-6]을 보면, 일본의 경우, 자녀의 학력에 대한 부모의 기대가 약간 낮아졌음을 알 수 있다. 즉, 자녀가 대학, 또는 그 이상의 교육기관에 진학하기를 바란다는 응답의 비율이 1994년의 52.8%에서 2004년에는 46.8%까지 감소하고 있다. 그러나 한국의 경우에는 여전히 자녀의 학력에 대한 기대가 높게 나타나고 있다. 앞 절의 결과와 관련지어 말하자면, 자녀가 15살이 되었을 때 「좋은 성적」이나 「경쟁에서 이기는」것을 기대하지 않으면서도, 동시에 대부분의 부모가 자녀에게 대학 이상의 학력을 기대하고 있는 것이다.

그 외의 국가들을 살펴보면, 타이, 미국, 스웨덴에서는 자녀의 학력에 대한 기대가 지난 10년 동안 증가하는 경향을 보였다.

(%)



출처: 국립여성교육회관(2006)을 기초로 필자 작성.

[그림 III-6] 자녀의 학력에 대한 기대  
(대학/대학원까지 진학하기를 바란다고 응답한 비율)

### (3) 자녀의 장래에 대한 기대

자녀가 장래 어떠한 삶을 살기를 바라는 지에 대해서 「높은 수입을 얻는 것」, 「유명해 지는 것」, 「높은 지위에 오르는 것」 등의 6항목에 대한 질문을 통해 알아보았다. 그 결과, 6개국 모두 「행복한 가정을 꾸리는 것」이 1위로 나타났다. 「가정」에 대한 개념, 정의는 국가에 따라 다르겠지만, 적어도 본 조사의 대상이 된 국가들에 있어서는 「행복한 가정」을 지향하는 경향이 있다고 할 수 있을 것이다.

개별 항목에 있어서 선택한 부모의 비율은 조금씩 달랐으나 일본, 한국, 스웨덴에서는 각 항목의 순위가 동일했다. 또한 「유명해 지는 것」은 이들 3개국을 포함, 미국과 프랑스에 있어서도 최하위로 나타나 자녀에 바라는 삶의 모습은 국가별로 대동소이함을 알 수 있다.

<표 III-9> 장래의 자녀에게 바라는 삶

(%)

|    | 일 본           | 한 국           | 타 이           | 미 국           | 프랑스           | 스웨덴           |
|----|---------------|---------------|---------------|---------------|---------------|---------------|
| 1위 | 행복한 가정을 꾸리는 것 | 행복한 가정을 꾸리는 것 | 행복한 가정을 꾸리는 것 | 행복한 가정을 꾸리는 것 | 행복한 가정을 꾸리는 것 | 행복한 가정을 꾸리는 것 |
|    | 83.0          | 79.0          | 69.6          | 93.9          | 92.5          | 84.7          |
| 2위 | 타인에게 봉사       | 타인에게 봉사       | 높은 수입         | 타인에게 봉사       | 높은 수입         | 타인에게 봉사       |
|    | 28.5          | 49.7          | 36.8          | 82.1          | 54.5          | 64.0          |
| 3위 | 일보다는 취미, 여가   | 일보다는 취미, 여가   | 타인에게 봉사       | 높은 수입         | 높은 지위         | 일보다는 취미, 여가   |
|    | 11.5          | 28.8          | 36.3          | 44.0          | 37.3          | 44.1          |
| 4위 | 높은 수입         | 높은 수입         | 높은 지위         | 높은 지위         | 타인에게 봉사       | 높은 수입         |
|    | 5.9           | 21.1          | 23.9          | 15.6          | 12.9          | 21.4          |
| 5위 | 높은 지위         | 높은 지위         | 유명해 지는 것      | 일보다는 취미, 여가   | 일보다는 취미, 여가   | 높은 지위         |
|    | 1.6           | 15.6          | 21.2          | 12.4          | 12.9          | 9.4           |
| 6위 | 유명해 지는 것      | 유명해 지는 것      | 일보다는 취미, 여가   | 유명해 지는 것      | 유명해 지는 것      | 유명해 지는 것      |
|    | 1.0           | 11.5          | 13.6          | 6.3           | 6.7           | 3.1           |

출처: 국립여성교육회관(2006;111)

#### 4) 자녀/자녀 양육이 지니는 의미

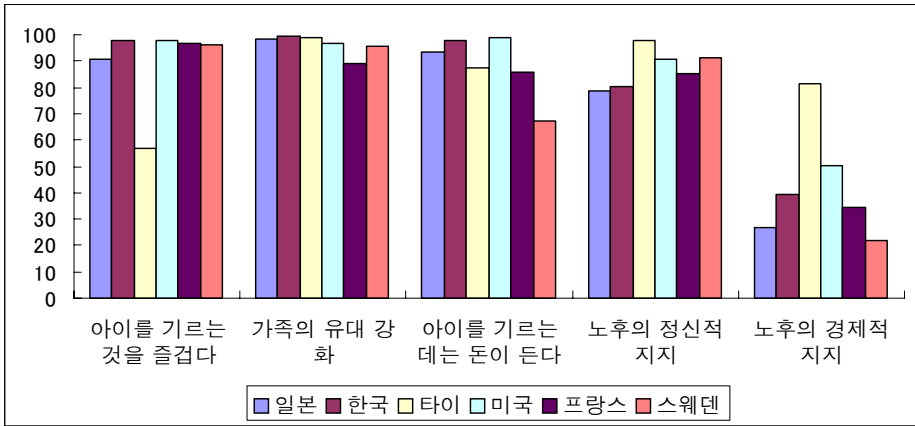
자녀관, 자녀에 대한 생각, 자녀의 성장에 대한 만족도에 초점을 맞추어 각국의 부모가 자녀 및 자녀 양육에 부여하는 의미에 대해 알아보도록 한다.

##### (1) 자녀관

2004년의 조사에서는 「아이를 기르는 것은 즐겁다», 「자녀는 가족의 유대를 강하게 한다», 「아이를 기르는 데에는 돈이 든다», 「자녀는 노후의 정신적인 지지가 된다», 「자녀는 노후의 경제적 지지가 된다」의 5항목으로 자녀관에 대해 조사하였다.

[그림 III-7]은 각 질문항목에 대해 「매우 그렇게 생각한다」와 「약간 그렇게 생각한다」로 응답한 비율을 나타낸 것이다.

(%)



출처: 국립여성교육회관(2006)을 기초로 필자 작성.

[그림 III-7] 자녀관

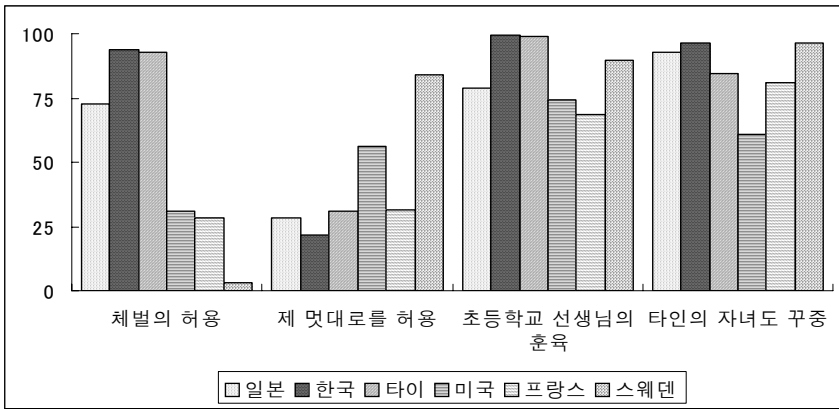
자녀가 가족의 유대를 강화시킨다는 생각은 모든 국가에서 공통적으로 관찰된다. 타이를 제외하면, 그 외의 질문 항목에서도 국가 간의 차이는 그다지 크지 않다. 구체적으로, 타이의 경우에는 「아이를 기르는 것은 즐겁다」라고 응답한 비율이 다른 국가에 비해 현저하게 낮고, 자녀의 존재가 노후의 경제적 지지가 된다고 생각하는 비율은 높은 경향이 있다. 한편, 자녀를 기르는 데 드는 경제적 부담은, 일본, 한국, 미국에서 높고, 스웨덴에서는 낮다.

## (2) 자녀 양육에 대한 생각

자녀에 대한 차별에 대해 국가별, 특히 아시아 국가와 서구 국가 간에 명확한 차이가 나타났다. 즉, 일본, 한국, 타이에서는 차별을 허용하는 비율이 높은 반면, 미국, 프랑스, 스웨덴에서는 그 비율이 매우 낮았다. 일반적으로, 가정교육에 대한 동서양의 인식, 법률상의 규제 등의 차이를 고려한다면, 예상했던 바의 결과라고도 할 수 있다.

그 외에, 자녀가 제멋대로 행동하는 것에 대한 허용에 관해서도 국가 간의 차이가 관찰되었다. 아시아의 3개국, 그리고 프랑스의 부모가, 미국과 스웨덴의 부모보다 자녀에게 엄격한 경향이 있는 것으로 보인다.

(%)



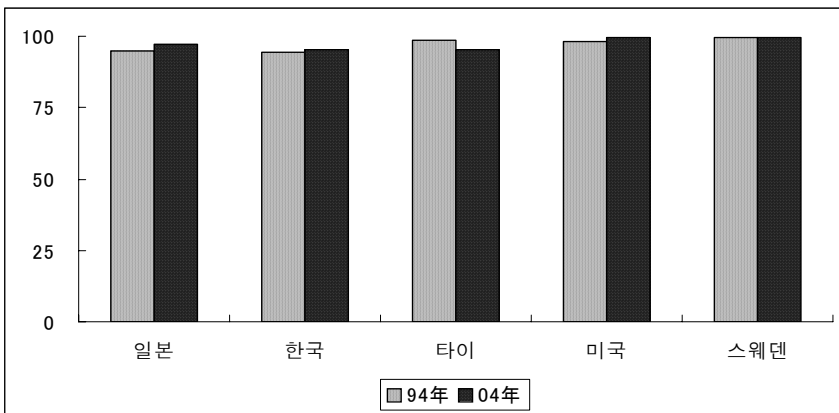
출처: 국립여성교육회관 (2006)을 기초로 필자 작성.

[그림 III-8] 자녀 양육에 대한 생각(「그렇다」라고 응답한 비율)

### (3) 자녀 성장에 대한 만족도

[그림 III-9]는 자녀의 성장에 대해서 「만족», 「대체적으로 만족」이라고 응답한 비율을 국가 별로 나타낸 것이다. 6개국 모두 대부분의 부모가(95% 이상), 자녀의 성장에 대해 만족하고 있다고 답했다. 또한 이러한 경향은 10년 전의 결과와도 별로 차이가 없었다.

(%)



출처: 국립여성교육회관(2006)을 기초로 필자 작성.

[그림 III-9] 자녀의 성장에 대한 만족 (「만족한다」고 응답한 비율)

## 5) 자녀 양육과 관련된 고민과 지원

지금까지는 각국의 부모자녀관계의 실태, 부모의 자녀에 대한 기대, 자녀 및 자녀 양육에 대한 생각, 만족도 등에 대한 조사 결과를 검토하였다. 마지막으로 자녀 양육에 관한 고민, 상담처, 충실하기를 바라는 양육 지원 등에 대해서 알아보도록 하겠다.

### (1) 자녀 양육에 있어서의 고민

2004년 조사에서는 자녀를 기르는 데 있어서 어떠한 고민, 문제점을 경험하는지, 교육비, 육아 참가 시간, 진학 문제 등 10개의 항목을 들어 살펴보고 있다. <표 III-10>은 각 국가 별로 응답비율이 높은 순서대로 나열한 것이다. 한국에서는 「교육비」가, 스웨덴에서는 「자녀와 접하는 시간의 부족」을 든 부모가 가장 많았으나, 이들을 제외한 다른 국가에서는 「자녀의 안전」을 선택한 비율이 가장 많았다. 일본과 한국의 경우에는 의외로 「집단따돌림 문제」에 대한 응답은 그리 높지 않았으나, 스웨덴의 경우 자녀와의 접촉 시간에 이어 두 번째로 높은 경향을 보였다. 또한, 스웨덴에서는, 교육비의 문제를 자녀 양육 상의 고민이라고 응답한 부모가 적은 것도 특징적이라고 할 수 있다.

<표 III-10> 자녀 양육에 있어서의 고민(복수응답)

|     |         | 일 본        | 한 국        | 타 이      | 미 국        | 프랑스       | 스웨덴  |
|-----|---------|------------|------------|----------|------------|-----------|------|
| 1 위 | 자녀의 안전  | 교육비        | 자녀의 안전     | 자녀의 안전   | 자녀의 안전     | 자녀와의 시간   |      |
|     |         | 46.9       | 52.6       | 72.6     | 50.7       | 42.6      | 41.3 |
| 2 위 | 자녀와의 시간 | 자녀와의 시간    | 자녀의 질병, 장애 | 교육비      | 자녀의 학교생활   | 집단따돌림, 차별 |      |
|     |         | 26.7       | 37.8       | 48.7     | 43.6       | 37.5      | 34.6 |
| 3 위 | 교육비     | 자녀의 질병, 장애 | 교육비        | 자녀의 학교생활 | 자녀의 질병, 장애 | 자녀의 안전    |      |
|     |         | 25.8       | 32.3       | 45.9     | 36.4       | 35.3      | 33.0 |

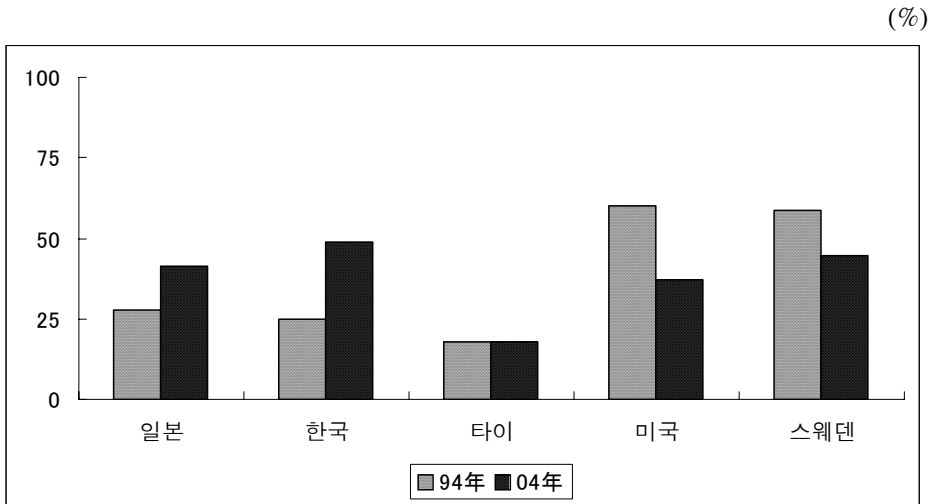
(표계속)

|     | 일 본          | 한 국          | 타 이          | 미 국          | 프랑스          | 스웨덴          |
|-----|--------------|--------------|--------------|--------------|--------------|--------------|
| 4 위 | 집이 좁다        | 집이 좁다        | 입시, 진학       | 자녀와의 시간      | 자녀와의 시간      | 자녀의 학교생활     |
|     | 20.7         | 25.9         | 32.2         | 34.8         | 30.2         | 26.7         |
| 5 위 | 자녀의 질병, 장애   | 입시, 진학       | 집단따돌림, 차별    | 자녀 양육과 일의 양립 | 자녀 양육과 일의 양립 | 자녀 양육과 일의 양립 |
|     | 18.9         | 22.0         | 27.4         | 28.9         | 25.1         | 26.0         |
| 6 위 | 자녀의 학교생활     | 자녀의 학교생활     | 자녀의 학교생활     | 집이 좁다        | 교육비          | 자녀의 질병, 장애   |
|     | 18.2         | 21.2         | 27.2         | 27.1         | 21.9         | 24.1         |
| 7 위 | 입시, 진학       | 자녀의 발달이 더딤   | 자녀의 발달이 더딤   | 자녀의 질병, 장애   | 자녀의 발달이 더딤   | 집이 좁다        |
|     | 16.5         | 18.5         | 20.9         | 27.0         | 19.4         | 20.5         |
| 8 위 | 자녀 양육과 일의 양립 | 자녀의 안전       | 집이 좁다        | 집단따돌림, 차별    | 집이 좁다        | 입시, 진학       |
|     | 13.3         | 18.1         | 19.8         | 20.9         | 17.9         | 7.2          |
| 9 위 | 집단따돌림, 차별    | 자녀 양육과 일의 양립 | 자녀와의 시간      | 입시, 진학       | 집단따돌림, 차별    | 자녀의 발달이 더딤   |
|     | 12.8         | 17.6         | 16.8         | 11.4         | 15.3         | 4.4          |
| 10위 | 자녀의 발달이 더딤   | 집단따돌림, 차별    | 자녀 양육과 일의 양립 | 자녀의 발달이 더딤   | 입시, 진학       | 교육비          |
|     | 5.2          | 16.2         | 14.6         | 8.5          | 12.9         | 2.3          |

출처: 국립여성교육회관 (2006;205)

일본과 한국에서 「자녀와 접하는 시간의 부족」이 두 번째로 높은 비율을 점하고 있는 점도 주목할 만하다. 특히 아버지들의 경우, [그림 III-10]에서도 알 수 있듯이, 자녀와의 시간이 부족함을 고민하는 비율이 1994년보다 훨씬 증가하고 있다. 아버지의 자녀 양육 참가가 저조하다는 점은, 일본과 한국의 부모자녀관계의 대표적인 특징 중의 하나로서 지적되어 왔다. 두 차례의 조사 결과는, 이러한 상황이 일본과 한국의 아버지들 스스로에게도 문제점으

로 인식되기 시작했음을 보여 주고 있다. 이와는 대조적으로, 미국과 스웨덴의 아버지들의 경우에는 자녀와의 시간부족을 고민으로 든 비율이 눈에 띄게 줄어들었다는 점도 주목할 필요가 있겠다.



출처: 국립여성교육회관(2006)을 기초로 필자 작성.

[그림 Ⅲ-10] 자녀와 접하는 시간이 부족하다고 응답한 비율(아버지)

## (2) 고민을 상담하는 사람

자녀를 기르면서 고민이 생겼을 때 누구와 상담하는 지에 대하여 질문한 결과 모든 국가에서 공통적으로 「배우자 / 파트너」라고 응답한 비율이 가장 높았다. 또한 그 다음으로는 「본인의 부모나 형제」를 선택한 경우가 많았다. 1994년의 조사 결과와 비교해 보면, 정도의 차이는 있으나, 대체적으로 큰 변화는 보이지 않는다.

평균 응답 항목수를 보면, 미국의 경우가 가장 많고(3.85), 그 다음이 스웨덴(3.69), 일본(2.94), 한국(2.36), 프랑스(2.33), 타이(1.76)의 순으로 나타났다.

### (3) 자녀양육 지원에 대한 요구

1994년의 조사 결과와 비교해 보면, 모든 국가에서 응답비율이 가장 높은 항목에는 큰 변화가 없다. 일본, 타이, 미국, 스웨덴의 경우에는 상위 2위까지도 10년 전 그대로이다. 자녀 양육과 관련되어 사회에 대한 부모의 요구가, 지난 10년 간 충족되지 못했음을 알 수 있다(<표 III-11>참조).

한국에서는 10년 전에 비해 경제적 지원에 대한 요구가 급증했다. 이는 한국의 경우, 「교육비」가 자녀 양육에 있어서 가장 큰 고민으로 나타난 조사 결과와도 밀접한 관련이 있을 것으로 보인다.

<표 III-11> 자녀 양육 관련 지원에 대한 요구

(%)

|     |     | 일 본                 | 한 국                 | 타 이                 | 미 국                 | 스웨덴                 |
|-----|-----|---------------------|---------------------|---------------------|---------------------|---------------------|
| 94년 | 1 위 | 친구와<br>놀 수 있는<br>장소 | 친구와<br>놀 수 있는<br>장소 | 경제적 지원              | 친구와<br>놀 수 있는<br>장소 | 직장 환경               |
|     |     | 66.2                | 65.4                | 61.7                | 63.6                | 51.7                |
| 94년 | 2 위 | 경제적 지원              | 자녀를 맡길<br>수 있는 시설   | 친구와 놀<br>수 있는 장소    | 자녀를 맡길<br>수 있는 시설   | 친구와 놀<br>수 있는 장소    |
|     |     | 31.0                | 44.5                | 46.6                | 45.1                | 38.5                |
| 04년 | 1 위 | 친구와<br>놀 수 있는<br>장소 | 친구와<br>놀 수 있는<br>장소 | 경제적 지원              | 친구와<br>놀 수 있는<br>장소 | 직장 환경               |
|     |     | 67.6                | 70.7                | 62.8                | 53.6                | 47.6                |
| 04년 | 2 위 | 경제적 지원              | 경제적 지원              | 친구와<br>놀 수 있는<br>장소 | 자녀를 맡길<br>수 있는 시설   | 친구와<br>놀 수 있는<br>장소 |
|     |     | 48.5                | 70.1                | 55.5                | 42.3                | 38.0                |

출처: 국립여성교육회관(2006)을 기초로 필자 작성.

## 6) 결론

국제 비교조사를 통해 나타난 일본의 부모자녀관계의 특징으로는 다음과 같은 점들을 들 수 있다.

우선, 일본에서는 가족이 모두 함께 저녁식사를 하거나 취미를 즐기는 등의 가족 동반 행동의 빈도가 낮다. 특히 아버지의 육아 참가 측면에서 보면, 일본의 아버지들이 자녀와 함께 하는 시간은 다른 국가에 비해 현저히 짧을 뿐 아니라, 지난 10년 간 더욱 감소한 경향을 보였다. 그러나 이러한 상황을 자녀 양육에 있어서의 고민거리로 인식하고 있는 아버지들은 증가했다. 이처럼 자녀들과 보다 많은 시간을 함께 하고자 함에도 불구하고 현실적으로는 그러지 못하는 아버지들의 자녀 양육을 둘러싼 실태와 의식 간의 괴리에 대해서는 그 원인 및 대책에 대한 논의가 필요한 것으로 보인다.

그 외의 항목에 있어서 두 차례에 걸친 조사를 비교해 본 결과, 일본의 부모자녀관계에 있어서 주목할 만한 큰 변화는 보이지 않았다. 특히, 보다 충실해지기를 바라는 자녀 양육 환경에 대한 요구는 2004년의 결과와 1994년의 결과 간에 별다른 차이가 없었다. 이는 자녀 양육과 관련하여 부모들이 겪고 있는 문제점들이 여전히 미해결인 상태로 남아 있을 가능성을 시사한다. 즉, 자녀 양육에 대한 부모 자신의 인식은 물론, 자녀 양육 환경도 10년 간 변화하지 않았음을 알 수 있다. 이와 같은 점들은 저출산 문제에 대한 대책 마련에 고심 중인 일본의 상황에서는, 주의 깊게 검토할 필요가 있는 부분이라고 생각된다.

마지막으로 0세에서 12세까지의 자녀를 둔 가족을 대상으로 했을 때, 일본의 부모 자녀 관계는 한국과 매우 유사한 양상을 보이는 것을 알 수 있었다. 이러한 유사점이 청소년기의 자녀를 둔 가정에서도 나타날 것인지, 나타난다고 한다면 청소년기 자녀를 둔 가족들이 가지는 문제점과 대처에 어떠한 의미를 지니는지 등등이 앞으로의 조사연구에서 기대되는 바라고 여겨진다. 비단 한국 뿐 만 아니라, 일본보다 빠른 시기에 비슷한 문제를 경험하고 극복해 나가고 있는 다른 나라와의 비교조사는, 청소년 및 가족 관련 정책

에 필요한 기초 자료를 제공한다는 점에서도 그 의의를 찾을 수 있을 것이다.

#### 4. 일본 청소년 정책의 현황

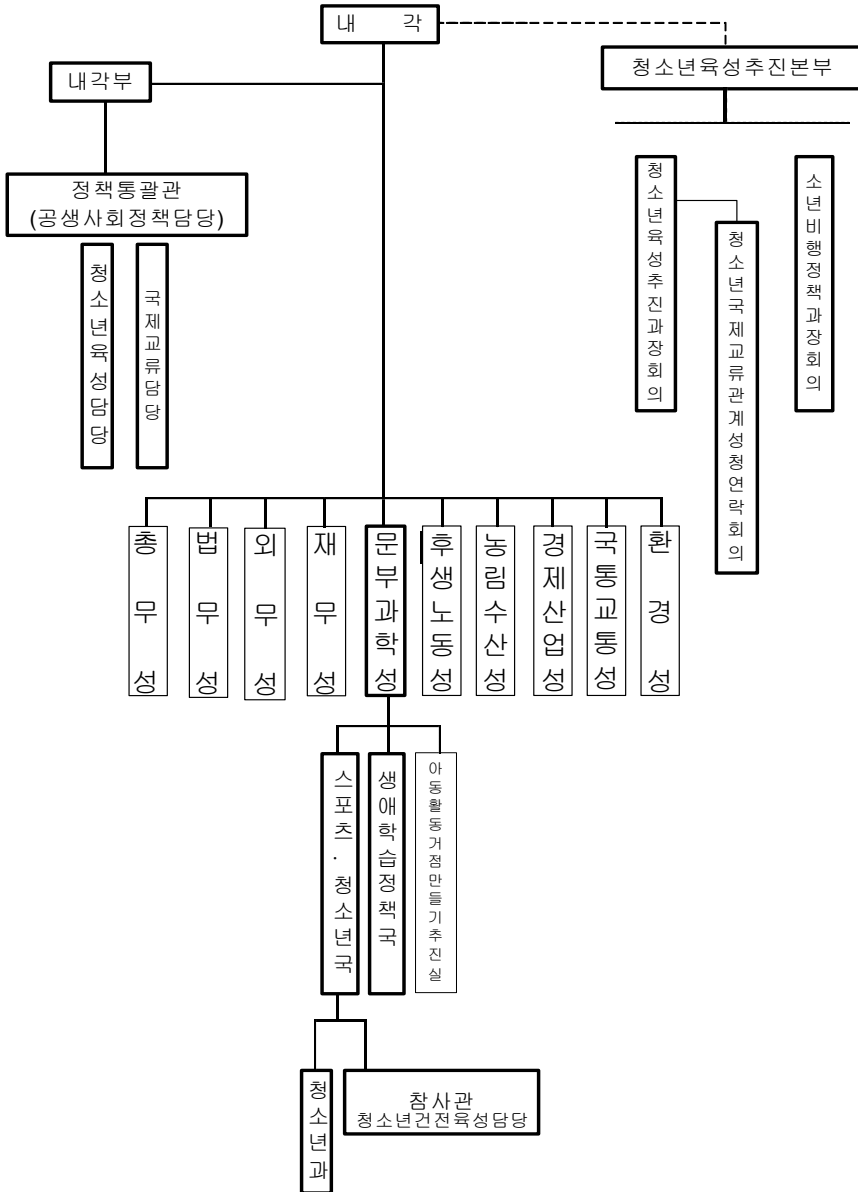
##### 1) 개요

[그림 III-11]은 일본의 중앙 청소년행정조직을 나타낸 것이다. 그림에서 알 수 있듯이 일본의 중앙 청소년행정조직의 가장 상위 조직은 내각부 내 청소년육성추진본부이다. 또한 내각부 내에 정책통괄관(공생사회정책담당) 및 문부과학성 스포츠 청소년국이 청소년 관련 정책을 담당하고 있다.

이처럼 일본의 청소년 정책은 정부 내각의 주도 하에 각 관계 부처가 관련 시책을 분담하는 형태로 추진되고 있다. 특히 2001년의 대대적인 정부 조직 개편에 의해, 종전에는 총무청의 청소년 대책 본부가 담당하고 있던 청소년 업무가 내각부로 이전됨에 따라, 내각부가 청소년의 건전한 육성에 관련된 사항의 기획, 입안 및 종합 조정, 관계 행정 기관의 사무를 연락 조정하는 기능을 담당함과 동시에, 각 관계 부처가 청소년에 관한 시책을 분담하게 되었다. 구체적으로, 청소년 정책 종합조정을 위해 내각부의 정책통괄관 산하 청소년육성담당, 국제교류담당 등을 주무로 하는 「청소년육성추진 과장회의」, 「청소년국제교류 관계성청 연락회의」, 「소년비행대책과장회의」 등을 정기 또는 수시로 주재하는 등 각 부처 간 청소년 정책을 조정하는 역할을 하고 있다.

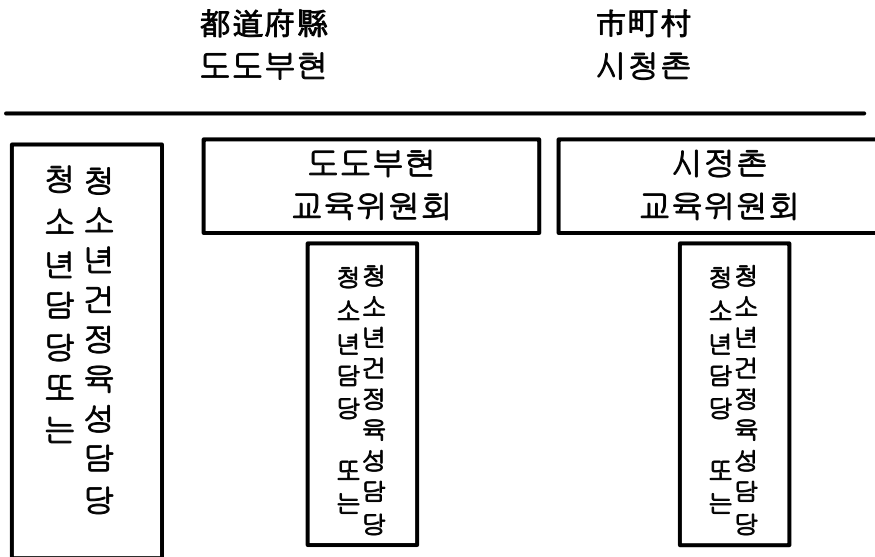
한편, 문부과학성 내의 스포츠·청소년국은 청소년국 내 청소년과와 참서관(청소년건강육성담당)을 청소년 관련 정책의 주무처로 하여 내각부가 수행하는 업무 이외의 업무들을 시행하고 있다. 그 외에 학교 주 5일제와 관련된 청소년 정책들은 생애학습정책국 및 관련부처 과견 공무원으로 구성된 「아동활동거점만들기 추진실」이 담당한다. 그 외의 성청에는 별도로 청소년 담당 창구가 마련되어 있지 않기 때문에 안전에 따라 대신관방(역주;大臣官房 Minister's Secretariat/ Secretariat of the Minister 일본의 내각부 및 각 성청

에 설치되어 있는 내부부서의 하나로 각부성청의 조직 관리, 내부부서 간의 연락조정 등의 업무를 담당함)의 판단 하에 해당부처에 할당되는 방식으로 이루어져 있다.



[그림 III-11] 일본의 중앙 청소년 행정조직체계

일본의 경우, 지방 청소년행정조직은 도도부현(都道府縣)과 시정촌(市町村)의 자치단체별로 조직의 구성과 명칭은 각기 다르다. 자치단체에 따라서 내각부에 연계된 별도의 조직과 각 자치단체 교육위원회 내의 청소년업무 담당 부서가 있는 경우도 있고, 하나의 부서가 담당하는 경우도 있다([그림 III-12] 참조).



지방의 경우는 도도부현 또는 시정촌 교육위원회 산하 청소년(육성)담당자가 있으며, 각 지방자치단체 산하 별도의 담당자가 있는 경우도 있음.

[그림 III-12] 일본의 지방 청소년 행정조직체계

이하에서는 이와 같은 일본 청소년 정책의 추진 체제를 고려하여, 내각부에서 간행하는 「청소년백서」(2006)를 기초로 현대 일본의 청소년 정책의 특징에 대해 간단히 살펴보고자 한다.

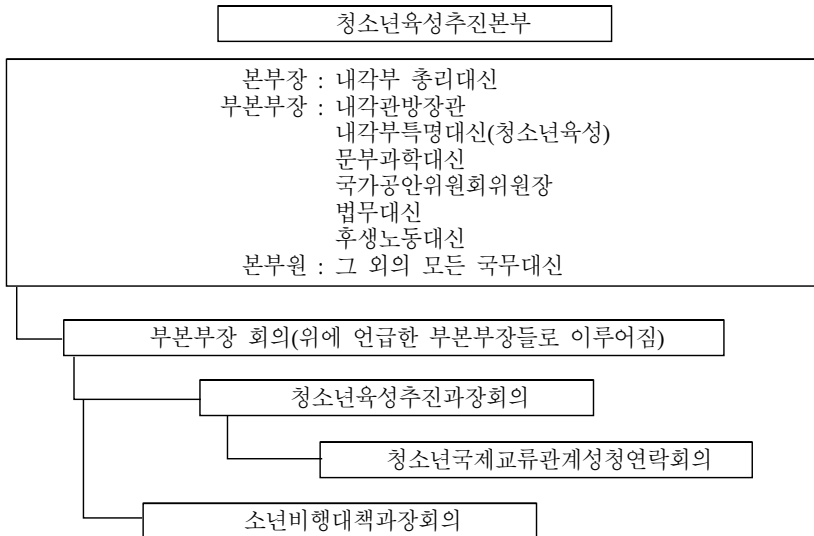
2) 내각부 주도의 종합적/계획적인 정책 추진

일본의 내각은 2003년 6월, 관계행정기관의 긴밀한 연대를 보다 높은 레벨로 끌어 올리고, 청소년 육성 시책을 한층 더 강력하게 추진하는 체제로서, 내각총리대신을 본부장으로 하고, 전 각료를 구성원으로 하는 「청소년육성

성추진본부」를 설치하였다(내각부, 2006). [그림 III-13]은 「청소년육성추진본부」의 조직도를 나타낸 것이다.

같은 해 12월, 청소년의 육성에 관련된 정부의 기본 이념과 중장기적 시책의 방향성을 나타내는 「청소년육성시책대강(青少年育成施策大綱)」을 결정하였다. 또한 청소년 육성을 담당하는 내각부특명담당대신(內閣府特命担当大臣)을 두고, 그의 주재에 따라 본부의 부분부장들로 이루어진 회의를 개최, 시책의 실시 상황과 방침 등에 대해서 검토하도록 하였다.

이와 같은 내각부 주도의 정책 추진은 일본 청소년 정책의 가장 큰 특징으로 볼 수 있을 것이다. 이러한 정책 추진 체제에 대해서는 찬반 양론이 존재하나, 일본 정부는 청소년의 건전한 육성은 내각의 중요한 정책 과제로서, 보다 효율적이고 종합적으로 청소년 정책을 추진하기 위해서는 내각의 최고 책임자인 총리대신이 주도적으로 정책을 추진해 나가야 한다고 설명하고 있다. 즉, 청소년 정책을 개별적, 단선적인 차원이 아니라 보다 다각적이고도 종합적인 차원에서 추진해 나가야 하는 일본 정부의 시각이 드러나는 부분이라고 할 수 있겠다(강영배, 2004;165).



출처: 「청소년백서」(내각부, 2006)

[그림 III-13] 청소년육성추진본부의 조직체제

### 3) 연령별 시책

제 1장에서 살펴보았듯이 내각부의 「청소년육성추진본부」가 청소년 육성에 관련된 정부의 기본 이념 및 중장기 시책을 제시한 「청소년육성시책대강」에서는 청소년을 0세에서 30세 미만의 아동과 젊은이(若者)로 정의하고 있다. 아동은 다시 의무 교육연령에 도달하기까지의 유유아기(乳幼兒期)와 초등학생에 해당하는 학동기로 나뉘어 지며, 젊은이(若者)는 중학생에서 대강 18세까지가 해당되는 사춘기, 그리고 대략 18세에서 30세 미만까지의 청년기로 나뉘어 진다.

일본 청소년 정책의 또 하나의 특징으로서는 이와 같은 청소년기의 연령 구분에 기초하여 각 연령대별로 정책적 과제를 제시하고 있다는 점을 들 수 있다. 이하에서는 각 연령대별 정책 과제 및 내용을 간단히 검토한다.

#### (1) 유유아기

유유아기에 대한 정책적 관심은 주로 아동을 양육하는 환경에 집중되어 있는 것으로 보여 진다. 구체적으로는 모자(母子)의 건강 확보 및 증진, 보다 충실한 자녀 양육 지원, 보육원과 유치원의 질적 향상 도모 등이 중요한 정책적 과제로 제시되어 있다. 이러한 과제를 수행하기 위해 「임산부를 위한 식생활 지침」(2006년 2월 작성·공표), 「육아휴직, 개호(介護)휴직 등 육아 또는 개호를 하는 노동자의 복지를 위한 법률」(1991년)에 대한 홍보, 육아 휴직 취득 등이 저조한 중소기업에 대한 중점적 지원을 위한 「중소기업 자녀 양육 지원 기금」의 창설 (2006년) 등의 사업을 추진하고 있다. 또한 2005년 4월부터 전면적으로 시행되기 시작한 「차세대육성지원대책추진법」에 근거하여 일과 가족을 양립할 수 있는 고용 환경을 정비하기 위한 홍보 계발 활동도 벌이고 있다. 이처럼 홍보·계몽 사업이 많은 것도 일본에 있어서의 청소년 육성 사업의 특징 중의 하나이다.(윤철경, 2003;45).

## (2) 학동기

「청소년백서」(2006)에서 제시하고 있는 학동기 청소년에 대한 정책적 과제는 건강 확보 및 증진, 일상생활 능력의 습득, 학력의 습득, 사회적 자립과 관련된 활동 기회의 보장 등이 있다. 특히 건강 확보와 관련해서는 신체적인 측면 뿐 만 아니라 정신적인 측면의 건강에 대해서도 고려해야 할 필요성을 인식하여 2005년 4월부터 영양교사제도(榮養敎諭制度)를 개시함과 동시에, 아동의 문제 행동 및 등교거부의 사전 방지 및 조기 대응 등을 위한 학교 상담(아동과 부모의 상담원)등의 배치에 따른 교육 상담 체제의 충실화를 꾀하고 있다.

## (3) 사춘기

건강 확보 및 증진, 취업 능력 및 의욕의 습득, 사회 활동 능력의 습득 등의 과제와 관련된 시책들이 추진되고 있다. 이 시기 청소년들의 건강을 확보하고 증진시키는 시책 중에는 성에 관한 건전한 의식을 함양하고, 올바른 이해의 보급을 위해, (가치관을 공유하는) 같은 또래에 의한 상담 및 교육 활동이 포함되어 있다. 또한 취업 능력 및 의욕의 습득이라는 과제를 위한 시책 중의 하나로서, 경제산업성은, 2005년부터 소학교와 중학교 단계부터 물건 만들기 체험 등 직업과 사회를 체험해 보는 기회를 통하여 사회생활의 기본 및 직업의식을 양성하는 「지역 자율·민간 활동형 직업 교육 프로젝트」를 실시하고 있다.

## (4) 청년기

최근 일본 사회의 심각한 문제로 지적되고 있는 청년 고용의 문제, 프리타(フリーター; 프리 아르바이트의 준말로 정규직에 취직하지 않은 채 아르바이트로 생계를 유지하는 자를 가리킴), 니트(ニート; Not in Education, Employment or Training)문제와 관련한 청소년 정책 중 관심을 끄는 부분은 직업 능력 개발 및 취업 지원 과 관련된 부분이라고 할 수 있다.

문부과학성은 정규 고용을 희망하고 있으면서도 취직을 하지 못하고 있는

청년들을 위하여 업계와 연대, 협력을 얻어 가면서 단기 교육 프로그램을 개발하는 등, 직업을 획득하는 데 필요한 지식과 기술에 관한 교육을 제공하는 프로그램 및 직업의식의 계발 추진을 위한 사업을 실시하고 있다. 또한 2006년부터는 니트를 지원하고 있는 NPO단체 등과 연대하여 니트에 대한 직업교육 사업도 실시하고 있다. 후생노동성과 경제산업성 등에서도 프리타 등을 위한 지원 사업을 중점적으로 추진하고 있다.

그 외 대학 교육 등의 충실화, 생활 설계 및 인생 설계의 지원 등이 이 시기 청소년들을 위한 정책적 과제로 제시되어 있다.

#### 4) 특별지원 청소년에 대한 고려

「청소년백서」에는 특정 상황에 처한 청소년에 대한 지원으로서 장애가 있는 청소년, 한 부모 가정의 청소년, 경제적으로 곤란한 가정의 청소년, 비행 청소년에 대한 지원 등이 언급되어 있다.

##### (1) 장애가 있는 청소년에 대한 지원

문부 과학성은 특별지원교육에 대한 중앙교육심의회의 심의 결과에 장애 아동의 개개인의 요구에 유연하게 대응하고 적절하고도 필요한 지원을 충실히 피하기 위해 현재의 농·맹아 및 양호학교를 장애의 종류를 넘어서 「특별 지원학교」로 일체화 하는 것, 소학교와 중학교에 있어서 특별 지원교육을 추진하는 것 등을 주된 골자로 하는 「학교 교육법 등에 관한 일부를 개정하는 법률안」을 제164회 통상국회에 제출하였으며, 2007년부터 새로운 제도가 시행되는 것을 목표로 하고 있다.

또한, 중앙교육심의회의 심의 결과 제언에 따라 2006년부터 LD(학습장애) 및 ADHD(주의결함/다동성장애)를 通級(역주; 소학교와 중학교의 통상의 학급에 재학하고 있는 경도 장애아가, 장애의 상태에 따라서 양호학교 등에서 지도를 받는 일)에 따른 지도 대상으로 하기 위하여 「학교 교육법 시행 규칙」 등의 일부도 개정하였다.

## (2) 한 부모 가정의 청소년에 대한 지원

2003년 4월에 시행된 개정 「모자(母子) 및 과부(寡婦)복지법」 및 2003년 7월에 성립하여 같은 해 8월에 시행된 「모자(母子)가정의 어머니의 취업 지원에 관한 특별 조치법」에 근거하여 「양육 단기 지원 사업」, 「일상 생활 지원 사업」등의 양육 및 생활 지원책, 「모자(母子) 가정 등 취업·자립지원센터사업」, 「모자 가정 자립 지원 지급 부금(母子家庭自立支援給付金)」등의 취업 지원책을 마련하고 있다. 그 외에도 양육비 확보책, 양육 부양수당의 지급, 「모자 과부 복지 대부금(母子寡婦福祉貸付金)」 확충 등과 같은 시책들도 구비되어 있다.

## (3) 경제적으로 곤란한 가정의 청소년에 대한 지원

2005년 4월부터 생활보호를 수급중인 유자녀세대의 자립을 지원하는 관점에서, 고등학교 등의 취학 비용에 대해 보호비를 지급하고 있다. 경제적인 이유로 소학교/중학교의 취학이 곤란하다고 인정되는 학령기 아동의 보호자에 대해서 市町村은 의무적으로 필요한 원조를 하도록 되어 있다.

## (4) 소년 비행 등 사회적 부적응에 대한 대응

소년 비행과 관련해서는 「청소년육성대책대강」을 기초로, 2006년 2월 제 164회 국회에 다음 4가지를 내용으로 하는 「소년법 등의 일부를 개정하는 법률안」이 제출되었다.

① 소위 촉법 소년 및 우범 소년과 관련된 사건에 대해서 경찰관에 의한 조사 수속을 정비한다.

② 14세 미만의 소년에 대해서도 가정 재판소가 특히 필요하다고 인정하는 경우에는 소년원 송치의 보호 처분을 할 수 있도록 한다.

③ 보호 관찰에 처해진 자가 준수해야 할 사항을 준수하지 않았을 경우의 조치 등에 관한 규정을 정비함과 동시에 소년원 및 보호 관찰소의 장은 보호 처분 중의 소년의 보호자에 대한 지도 및 조언 등을 할 수 있도록 하는

취지를 명확하게 한다.

④ 재판소의 판단에 의해 국선부첨인(國選付添人)을 붙이는 제도를 신설한다.

이 외에도 문부과학성은, 사회 부적응 청소년에 대한 지원의 일환으로 등교거부 아동에 대한 조기 발견 및 대응을 비롯하여, 한층 더 세밀한 지원을 실시하기 위하여 교원 및 교육지원센터의 지도원 연수 등, 등교 거부에 관한 중핵적 기능을 충실히 하고, 학교와 가정, 그 외 관련 기관들이 연대한 지역 전체의 지원 체계를 정비하는 등의 사업을 추진하고 있다.

#### (5) 청소년의 피해 방지 및 보호

아동 학대 방지 대책, 청소년의 복지에 해를 끼치는 범죄에 대한 대책-예를 들어 성적 착취나 장기 매매 등을 목적으로 하는 인신 매매 등-, 아동을 대상으로 하는 살인, 폭행, 상해 사건, 성범죄 및 유괴 사건 등에 대한 대책 마련이 촉구되고 있다. 이에 따라 2005년 12월에는 내각관방부장관보(内閣官房副長官補)를 의장으로 하는 「범죄로부터 아동을 지키기 위한 대책에 관한 관계성청연락회의」가 열렸으며, 모든 통학로의 긴급 안전 점검, 모든 학교에 있어서의 방범 교실의 긴급 개최 등 6개 항목으로 이루어진 「범죄로부터 아동을 지키기 위한 대책」이 제안되었다.

#### (6) 노동 시장에서 불리한 상황에 처한 청소년에 대한 지원

고등학교 중퇴자, 청년 실업자, 니토 등에 대한 지원책으로 2005년부터 합숙 형식의 생활 훈련, 노동 체험을 통해서 직업인, 사회인으로서 필요한 기본적 능력을 획득하고 근로관을 양성할 수 있도록 지원하고 있다. 또한 일할 수 있다는 자신감과 의욕을 불어넣기 위한 「청년 자립 학원」사업을 전국의 20여 군데에서 실시하고 있다.

## 5) 지원을 위한 환경 정비 시책

청소년 지원을 위하여 청소년을 둘러싸고 있는 각종 환경을 정비하는 시책으로서는 다음과 같은 사업들이 제시되고 있다.

- ① 전문가 양성과 확보 등을 통한 이용하기 쉬운 서비스 체제의 구비
- ② 열린 학교, 매력적인 학교 만들기
- ③ 지역 사회를 지지하는 거리 만들기-자녀 양육을 지원하는 여유 있는 주택 확보의 지원-
- ④ 정보와 소비 환경의 변화와 관련하여 청소년을 둘러싼 유해 환경에의 대응
- ⑤ 조사 연구, 청소년도 이해하기 쉬운 정보 제공과 홍보 계발 활동의 추진

## 6) 요약

이상에서 살펴 본 바와 같이 최근의 일본 청소년 정책의 특징은 첫째, 정부(내각부) 주도 하의 종합적인 정책 추진, 둘째, 청소년의 연령에 따른 시책 설정 및 추진, 셋째, 특별한 문제 상황에 처한 청소년들을 고려한 시책의 마련, 넷째, 청소년을 둘러싼 환경에 대한 고려 등을 들 수 있다.

본 보고서에서는 내각부가 발표한 자료를 기초로 일본의 청소년 정책을 소개하는 것을 목적으로 하였기 때문에, 이와 같은 정책이 가지는 실제 효과, 혹은 정책에 대한 평가에 대해서는 충분히 검토하지 못했다는 제한점을 가진다. 그러나 앞서 살펴 본 국제 비교조사 결과에서도 나타났듯이 청소년을 둘러싼 환경에 있어 유사성이 많거나 혹은 많을 것으로 예상되는 한국의 상황에서는, 이와 같은 일본의 청소년 정책이 가지는 효과와 그에 대한 평가가 시사하는 바가 클 것으로 생각된다. 따라서 일본 청소년 정책에 대한 평가와 효과를 비롯한 보다 면밀한 검토는 일본의 청소년에 대해 관심을 가진 연구자 뿐 만 아니라, 한국의 청소년 문제에 관심을 가지고 고민하는 연구자에게 있어서도 의미 있는 연구 과제라고 할 수 있을 것이다.



#### IV. 요약·결론 및 사회화과정에 대한 제언

## IV. 요약·결론 및 사회화과정에 대한 제언

본 연구에서는 일본의 가족 및 청소년들의 생활상, 그리고 가족 내 사회화 과정에 대한 최근의 문헌자료, 경험적 연구 결과의 분석을 통해서 그 논쟁점들을 살펴보았다. 문헌분석에서는 일본 총무청과 내각부가 실시한 전국 단위조사와 시계열 조사자료 그리고 국제비교조사 자료 등이 사용되었다.

본 보고서는, 일본 청소년의 가족에 있어서의 사회화를 주제로 기술한 것이다. 기술을 위한 주된 자료는, 일본 청소년 백서·센서스 데이터·전국 샘플을 이용한 지속적인 사회 조사·가족과 아동에 관한 국제 비교조사 등이다. 이러한 데이터와 선행 연구에 기초하여, 일본 청소년의 의식과 행동의 현황 및 변화, 청소년의 사회화 과정, 그리고 현대 일본에 있어서의 가족의 상황, 더 나아가서는 국제 비교를 통해 본 일본의 부모자녀관계의 특징에 대해 논하였다. 마지막으로 이번 프로젝트에 의한 국제비교조사의 일환으로 실시한 「청소년의 가족과 가족생활에 관한 조사」결과의 개요를 첨부하였다.

일본 청소년의 의식과 행동의 변화에 대해서는 일본 청소년을 대상으로 하여 실시한 시계열 조사 결과에 따라 기술하였다. 참조한 조사에 의하면, 1970년 이후, 일본 청소년의 생활과 의식에 있어서는 변화한 부분과 변화하지 않은 부분이 있음을 알 수 있었다. 우선, 변화하지 않은 부분으로서는 근로 의식과 친구관계의 중요성을 들 수 있으며, 변화한 부분으로서는 부모자녀 간의 커뮤니케이션을 들 수 있다. 다만, 그 변화의 방향이 부모와 자녀가 소원해지는 방향이라기보다는, 반대로 부모자녀 간의 커뮤니케이션이 증가하고, 관계가 밀접해지는 방향이었음이 드러났다. 그러나 집에서의 공부시간은 감소하였으며, 이와 관련하여 교육면에 있어서의 가정의 영향은 저하했을 가능성이 지적되었다.

학교생활에 대해서 보면, 청소년의 만족도는 높아졌으며 구체적인 불만점들은 감소하고 있다. 조사 결과로 보는 한, 청소년의 학교생활은 양호한 채로 추이하고 있는 것 같다. 다만, 중학생의 경우에는 최근 「공부가 잘 모르

졌다」라고 하는 학생이 증가하는 경향에 있으며, 고등학생의 경우에도 학력 저하가 진행되고 있다. 따라서, 학습면에 있어서 학교의 교육력이 저하하고 있을 가능성이 있다. 이렇게 봤을 때, 가족이나 학교의 정서적 기능(expressive function)은 상승하고, 생산적 혹은 수단적 기능(productive function, or instrumental function)은 저하하고 있을 가능성을 지적할 수 있다(II장 참조). 그리고 후자의 기능을 보완하는 형태로 학원이 아동들의 사회화 과정에 정착하고 있다고 볼 수 있을 지도 모르겠다.

다음으로 현대 일본의 가족 구조의 특징은 다음과 같이 정리되었다.

첫째, 자녀가 독립하기 전의 부부의 이혼율이 낮음으로 인해 일본 청소년의 대부분은 부모와 함께 살고 있다. 둘째, 조부모와 동거하고 있는 삼세대세대(三世代世帯)는 적으며, 핵가족이 중심이다. 그 결과, 조부모가 직접적으로 청소년을 교육하고 돌보는 데 관여하는 기회가 적다. 셋째, 아버지가 풀타임 직업을 가지고 있으며 어머니가 전업주부이거나 일을 한다고 해도 파트타임인 가정이 많다. 그 결과, 어머니가 자녀 양육의 중심적인 담당자 역할을 하고 있다. 넷째, 최근 한 부부 당 자녀 자녀수가 감소하였기 때문에 부모가 자녀 1명에게 보다 많은 경제적, 시간적 자원을 투입하는 것이 가능해졌다(III-2에서 인용). 본 보고서와 관련하여 8월에 한국에서 개최된 국제 심포지움에서도 논의된 바 있듯이, 청소년에게 있어서 현대 가족의 상황은 사회화 환경이라고 하는 관점에서 말하자면, 매우 단순하고, 어머니에 의해 독점적으로 이루어지고 있는 상황이라고 말 할 수 있다.

이와 같은 점은 III-3에서 검토하고 있는 아동과 가족에 대한 국제 비교조사의 결과에서도 찾아볼 수 있다. 즉, 10년의 간격을 두고 실시된 두 개의 조사결과를 기초로, 다른 나라와의 비교를 통해 본 일본의 부모자녀 관계의 특징으로서는 다음과 같은 점들이 지적되었다(III-3에서 인용).

우선, 일본에서는 가족과 함께 저녁을 먹는다면, 취미를 즐기는 등, 가족의 동반 행동 빈도가 낮다. 특히, 아버지가 자녀와 함께하는 시간에 주목하면, 아버지가 자녀와 함께 보내는 시간은 다른 국가들과 비교해서 현저히 낮을 뿐 만 아니라, 10년 전보다도 감소하고 있다. 그러나 이와 같은 실정을,

「자녀 양육」상의 고민으로서 인식하고 있는 아버지들은 지난 10년간 증가하고 있다. III-3에서는 「아버지의 자녀 양육 참가를 둘러싼, 이러한 의식과 실태 간의 괴리에 대해서 그 원인과 대책에 대한 논의가 필요하다고 생각된다」라고 논하고 있다.

또한 지난 10년 간, 몇 몇 항목을 제외하면, 부모 자녀 관계에 있어서 큰 변화는 보이지 않았다. 특히, 충실하기를 바라는 자녀 양육 환경에 대한 요구는 2004년의 결과와 1994년의 결과 사이에 그리 큰 변화가 없었다. 이는 자녀 양육과 관련된 문제가 미해결인 채로 남아 있을 가능성, 부모 자녀 관계에 대한 부모의 의식과 함께 자녀 양육을 둘러싼 환경이 변하지 않고 있음을 시사한다. 저출산에 대한 우려의 목소리가 높은 일본의 상황에서 앞으로 충분히 검토해야 할 부분이라고 할 수 있겠다.

그런데 이 두 개의 국제조사는 0세에서 12세까지의 자녀를 가진 부모를 대상으로 하고 있다. 조사 결과, 일본의 부모자녀 관계는 한국의 그것과 매우 유사한 경향을 보였다. 이러한 경향이 보다 연령이 많은 청소년기의 자녀를 둔 가정에서도 관찰될 것인지를 확인하고, 관찰된 유사점, 혹은 차이점을 현재의 양국의 청소년 관련 정책과 관련시켜서 앞으로의 정책적 시사점에 대해 검토해 보는 작업은, 이번 조사의 중요한 과제의 하나라고 할 수 있겠다(III-3로부터 인용).

앞으로 본 프로젝트를 위해 실시된 조사를 분석함으로써 많은 중요한 지견을 발견하기를 기대한다. 조사 분석에 있어서, 국제 심포지움에서 논의되었던 다음과 같은 분석틀은 매우 중요할 것이다. 즉, 사회의 구조적인 제약이나 기회(structural opportunity)그리고 정책이라고 하는 매크로 차원과, 가족이나 지역과 같은 사회화 환경이라고 하는 메조 레벨의 차원, 그리고 청소년 개개인의 의식·선택·퍼스널러티라고 하는 마이크로 레벨의 차원 등 3자간의 상호 관련이다. 이러한 구조적 관련 속에서 청소년의 사회화에 대해 고찰해 볼 필요가 있다. 본 보고서 역시 이러한 분석틀에 의해 구성되어 있다. 즉, 일본 청소년의 가족내 사회화를 매크로, 메조, 마이크로의 3가지 차원에서 개관하는 구성이다. 앞으로는 이 세 가지 차원 간의 구조적 관련을 실

증적으로 밝혀내기 위해 「청소년의 가족과 가족생활에 관한 조사」의 분석을  
진행시켜 나가고자 한다.

## 참 고 문 헌

- 国立女性教育会館 (2006). 「平成16年度・17年度 家庭教育に関する国際比較調査報告書」.( 국립여성교육회관, 2006, 『헤이세이 16년도・17년도 가정교육에 관한 국제 비교조사 보고서』.)
- 内閣府 (2001). 『日本の青少年の生活と意識—第2回調査 青少年の生活と意識に関する基本調査報告書』. (내각부, 2001, 『일본 청소년의 생활과 의식—제 2회 조사 청소년의 생활과 의식에 관한 기본조사보고서』.)
- 内閣府 (2006). 『青少年白書』. (내각부, 2006, 『청소년백서』.)
- 武内清 (1995). 「青年の意識 `行動は変わったか—時系列比較と屬性比較」總務廳『現代の青少年—第5回青少年の連帯感などに關する調査報告書』, 103-110. (다케우치 키요시, 1995, 「청년의 의식, 행동은 변화했는가—시계열 비교와 족성 비교」총무청『현대의 청소년—제5회 청소년의 연대감 등에 관한 조사보고서』, 103-110.)
- 松田茂樹 (1999). 「育児の変化に對應した支援策の方向性」『LDI REPORT』ライフデザイン研究所, 1999.5 : 29-53. (마츠다 시게끼, 1999, 「육아의 변화에 대응하는 지원책의 방향성」『LDI REPORT』라이프 디자인 연구소, 1999.5 : 29-53.)
- 牟田和恵 (1996). 『戦略としての家族』新曜社. (무타 카즈에, 1996, 『전략으로서의 가족』신요샤.)
- 澤山美果子 (1990), 「子育てにおける男と女」女性史總合研究會編『日本女性生活史 4 近代』東京大學出版會: 125-162. (사와야마 미카코, 1990, 「자녀 양육에 있어서의 남과 여」여성사총합연구회편『일본여성생활사 4 근대』동경대학출판회: 125-162.)
- 坂本佳鶴恵 (1997), 『<家族>イメージの誕生』新曜社. (사카모토 가즈에, 1997, 『<가족> 이미지의 탄생』신요샤.)
- 落合恵美子 (1994, 1997). 『21世紀家族へ 新版』有斐閣選書. (오치아이 에미코, [1994] 1997, 『21세기 가족에게 신판』유히각 선택쇼.)
- 山田昌弘 (1994), 『近代家族のゆくえ』新曜社. (야마다 마사히로, 1994, 『근대가족의 행방』신요샤.)
- 渡部眞 (2001). 「青少年をめぐる状況の変化—1995年と2000年 `兩調査の比較分析から」内閣府『日本の青少年の生活と意識—第2回調査 青少年の生活と意識に関する基本調査報告書』, 205-216. (와타베 마고토, 2001, 「청소년을 둘러싼 상

황의 변화—1995년과 2000년, 두 조사의 비교분석으로부터」내각부 『일본 청소년의 생활과 의식—제2회 조사 청소년의 생활과 의식에 관한 기본조사보고서』, 205-216.)

總務廳 (1995). 『現代の青少年—第5回青少年の連帯感などに関する調査報告書』. (총무청, 1995, 『현대의 청소년—제5회 청소년의 연대감 등에 관한 조사 보고서』.)

千本曉子 (1990). 「日本にみる性別役割分業の形成—家計調査をととして」荻野美穂·落合恵美子·千本曉子『制度としての<女>』平凡社. (치모토 아키코, 1990, 「일본에 있어서의 성별역할분업의 형성—가계조사를 통해서」오기노 미호·오치아이 에미코·치모토 아키코 『제도로서의 <여자>』헤이본샤.)

荻谷剛彦 (2001). 『階層化日本と教育危機』有信堂. (카리야 다케히코, 2001, 『계층화 일본과 교육 위기』유신토오.)

小谷敏 (1993). 『若者論を読む』世界思想社. (코타니 사토시, 1993, 『젊은이론을 읽는다』세카이시소샤.)

藤田英典 (1995). 「生活環境の変容と青少年の生活世界」總務廳 『現代の青少年—第5回青少年の連帯感などに関する調査報告書』, 7-13. (후지타 히데노리, 1995, 「생활 환경의 변용과 청소년의 생활 세계」총무청 『현대의 청소년—제5회 청소년의 연대감 등에 관한 조사보고서』, 7-13.)

深谷野亞 (1995). 「家族」總務廳 『現代の青少年—第5回青少年の連帯感などに関する調査報告書』, 14-31. (후카야 노아, 1995, 「가족」총무청 『현대의 청소년—제5회 청소년의 연대감 등에 관한 조사보고서』, 14-31.)

## 한국어 문헌

강영배 (2004). 「현대 일본 청소년 정책에 관한 분석 및 정책적 시사점」『청소년학 연구』11(2), 163-183.

윤철경 (2003). 「주요 외국의 청소년 정책 동향」『청소년 문화포럼』7, 29-49.

## 부록

1. 일본 조사의 개요
2. 교차분석 집계표
3. 질문지

## 1. 일본 조사의 개요

### 1) 조사 대상과 조사 시기

일본에서의 조사는 대규모 조사기관인 사단법인 중앙조사사(社団法人中央調査社)에 위탁하였다. 동경도(도서부는 제외)에 살고 있는 고교생 남녀 개인을 대상으로 2006년 7월 13일(목)~23일(일)에 걸쳐 실시하였다. 대상자의 생년월일은 1988년 4월~1991년 3월로, 조사 시점에서 만 15~18세에 해당한다.

### 2) 표본 추출

표본 추출은 주민기본대장(住民基本台帳)으로부터 층화이단무작위추출법(層化二段無作為抽出法)을 이용하였다. 주민기본대장은 각 자치단체가 주민표(住民票)를 세대 별로 편성하여 작성한 대장(台帳)에, 거주자의 이름, 성별, 연령을 기재한 것이다. 일본의 주민기본대장은, 주민의 거주 관계에 있어서의 공중, 선거인 명부의 등록, 그 외 주민에 관한 사무의 기초가 되는 자료이다. 본 조사에서는 조사 지역의 각 자치단체에 학술 조사를 목적으로 대장의 열람 허가를 신청한 후에 무작위로 샘플을 추출하였다. 층화(層化)는 도내(都内)의 시구정촌(市區町村)의 인구 규모를 기준으로 하여 세 개의 층(層)으로 나누었다. 인구 규모에 따라 각 층의 조사 지점수를 할당하고, 각 층 내의 자치단체에 있어서의 조사 지점수를 배분하였다.

이러한 방법을 통해 67개의 조사 지점을 결정하였으며, 표본수는 800명이다. 이를 지점수로 나누어 1지점 당 12명을 조사 대상으로 하였다.

또한, 각 조사 지점에서 새롭게 예비 샘플을 추출하였다. 대상자가 이사를 간 경우(8명), 대상자의 주소를 발견하지 못한 경우(5명), 실제 면접시 대상자가 고등학생이 아닌 경우(8명) 등의 총 21명은, 이 예비 샘플을 사용하고 있다.

### 3) 조사 방법

조사 방법은 조사원에 의한 방문유치법(訪問留置法)이다. 방문유치법에서는 우선 조사원이 대상자의 집을 방문하여, 조사의 취지와 응답 방법을 설명한 후, 조사표를 배포한다. 다음으로 대상자는 자택에서 조사표를 기입하면, 조사원이 지정한 날에 대상자의 집을 재방문하여 대상자가 기입한 조사표를 받아 온다.

### 4) 유효 회수율

유효 회수수는 489명, 유효 회수율은 61.1%이었다.

회수되지 못한 311명의 내역을 살펴보면, 이사(12명), 장기 부재(10명), 일시 부재(60명), 주소 불명(4명), 거부(207명), 대상 부적격(12명), 그 외(6명)이다. 그 외의 경우로는 장애(질병)이 있어서 질문지에 응답할 수 없거나, 조사표를 분실한 경우 등이다. 또한, 이사, 주소 불명, 대상 부적격의 경우에는, 예비 샘플을 사용하였으나, 예비 샘플이 회수되지 못했을 경우도 여기에 포함된다.

회수 불능의 이유 중에는 거부가 전체의 3분의 2를 차지하여 가장 많았다. 거부의 구체적인 이유로는, 응답자가 「바쁘기 때문」, 「시험을 앞두고 있음」, 「질문지에 응답하기 싫음」 등이 있다.

### 5) 기본 속성

회수된 샘플의 기본 속성은 다음과 같다.

먼저 성별에 대해 살펴보면 남학생이 46.4%, 여학생이 53.6%이다. 학교는 보통과(普通科)고등학교가 89.4%, 직업과(職業科)고등학교가 8.2%, 그 외가 2.5%를 차지하고 있다. 학년은 1학년이 36.8%, 2학년이 36.0%, 3학년이 27.2%였다. 문부과학성이 2005년 실시한 학교기본조사에 따르면, 도내에 있는 고등학교(全日制, 定時制)의 학생수는 남녀의 수가 거의 같고, 학년에 따른 재학자수에도 큰 차이가 없다. 이와 비교해 봤을 때, 본 조사는 남학생보다 여학생의 회수율이 약간 높고, 학년으로 봤을 때는 3학년생의 응답률이

낮은 편이다. 3학년의 회수율이 낮은 배경으로는, 수험을 앞두고 입시학원에 다니는 학생들의 경우에는 조사 협력을 얻기가 어렵다는 점을 들 수 있을 것이다.

가족 구성은 핵가족세대(한 부모 세대를 제외한)가 63.0%, 삼세대세대(三世代世帶)가 25.8%, 모자세대(母子世帶)가 6.7%, 부자세대(父子世帶)가 0.4%, 그 외의 세대가 3.1%이다. 2000년에 실시된 국세조사의 동경도 집계에서는 18세 미만의 자녀가 있는 세대는 핵가족세대가 79.4%, 삼세대세대를 포함한 그 외 친족 세대가 11.4%, 모자세대가 7.9%, 부자세대가 1.0%이다. 국세조사의 결과는 18세 미만의 자녀가 있는 세대에 대한 것이고, 본 조사는 고등학생이 있는 세대라는 차이점이 있긴 하나, 양자의 결과를 비교해 보면, 이번 조사에서는 삼세대세대의 비율이 높고, 핵가족세대의 비율이 낮은 경향이 있다.

부모의 학력을 보면, 아버지가 고졸 이하인 경우는 31.1%, 단대·고등전문인 경우가 6.7%, 대학·대학원이 53.0%이며, 어머니는 각각 39.7%, 30.9%, 22.3%이다. 2000년의 국세조사 결과로부터 동경도에 사는 40대 후반 - 연령으로 봤을 때 고등학생의 부모 세대에 해당한다고 할 수 있는 - 남녀의 학력을 보면, 남성의 경우 고졸 이하는 44.2%, 단대·고등 전문은 5.7%, 대학·대학원은 41.4%, 여성은 각각 52.3%, 23.1%, 17.9%이다. 국세조사와 본 조사의 학력을 비교해 보면, 본 조사는 부모 모두 대학·대학원 졸업의 비율이 높고, 고졸 이하인 비율이 낮다. 일반적으로 부모가 고학력인 경우, 자녀의 교육 열망이 높은 것으로 지적되고 있는 점을 상기하면, 이번 조사에서는 자녀에 대한 높은 교육 열망을 갖는 부모의 비율이 높을 것으로 보인다.

## 2. 교차분석 집계표

### 問1. 동거가족

|                 | 총수  | 핵가족   | 삼세대세대<br>(三世代世帯) | 모자세대<br>(母子世帯) | 부자세대<br>(父子世帯) | 그 외<br>세대 | 무응답 |
|-----------------|-----|-------|------------------|----------------|----------------|-----------|-----|
| 총수              | 489 | 63.0  | 25.8             | 6.7            | 0.4            | 3.1       | 1.0 |
| <b>【성별】</b>     |     |       |                  |                |                |           |     |
| 남성              | 227 | 68.3  | 20.3             | 7.0            | 0.9            | 2.2       | 1.3 |
| 여성              | 262 | 58.4  | 30.5             | 6.5            | 0.0            | 3.8       | 0.8 |
| <b>【학교별】</b>    |     |       |                  |                |                |           |     |
| 고등학교 (보통과)      | 437 | 64.1  | 26.5             | 5.7            | 0.2            | 2.5       | 0.9 |
| 고등학교 (직업과)      | 40  | 55.0  | 22.5             | 12.5           | 2.5            | 5.0       | 2.5 |
| 그 외             | 12  | 50.0  | 8.3              | 25.0           | 0.0            | 16.7      | 0.0 |
| <b>【학년별】</b>    |     |       |                  |                |                |           |     |
| 1학년             | 180 | 63.3  | 27.2             | 5.6            | 0.6            | 2.2       | 1.1 |
| 2학년             | 176 | 64.2  | 25.0             | 7.4            | 0.0            | 2.8       | 0.6 |
| 3학년             | 133 | 60.9  | 24.8             | 7.5            | 0.8            | 4.5       | 1.5 |
| <b>【세대구성】</b>   |     |       |                  |                |                |           |     |
| 핵가족             | 308 | 100.0 | 0.0              | 0.0            | 0.0            | 0.0       | 0.0 |
| 삼세대세대(三世代世帯)    | 126 | 0.0   | 100.0            | 0.0            | 0.0            | 0.0       | 0.0 |
| 모자세대(母子世帯)      | 33  | 0.0   | 0.0              | 100.0          | 0.0            | 0.0       | 0.0 |
| 부자세대(父子世帯)      | 2   | 0.0   | 0.0              | 0.0            | 100.0          | 0.0       | 0.0 |
| 그 외             | 15  | 0.0   | 0.0              | 0.0            | 0.0            | 100.0     | 0.0 |
| <b>【아버지 학력】</b> |     |       |                  |                |                |           |     |
| 고졸 이하           | 152 | 60.5  | 27.6             | 6.6            | 0.7            | 3.9       | 0.7 |
| 단대·고등전문         | 33  | 72.7  | 27.3             | 0.0            | 0.0            | 0.0       | 0.0 |
| 대학·대학원          | 259 | 68.3  | 27.4             | 2.3            | 0.0            | 1.5       | 0.4 |
| 미상              | 19  | 57.9  | 5.3              | 26.3           | 0.0            | 10.5      | 0.0 |
| <b>【어머니 학력】</b> |     |       |                  |                |                |           |     |
| 고졸 이하           | 194 | 59.8  | 27.8             | 8.2            | 0.0            | 3.6       | 0.5 |
| 단대·고등전문         | 151 | 63.6  | 27.2             | 7.3            | 0.0            | 2.0       | 0.0 |
| 대학·대학원          | 109 | 72.5  | 23.9             | 1.8            | 0.0            | 0.9       | 0.9 |
| 미상              | 19  | 57.9  | 15.8             | 21.1           | 0.0            | 5.3       | 0.0 |

問2. 부모 학력(아버지)

|                 | 총수  | 중학교<br>졸업 | 고등학교<br>졸업 | 단대·<br>고등전문<br>졸업 | 대학졸업 | 대학원<br>이상 | 모르겠다  | 무응답  |
|-----------------|-----|-----------|------------|-------------------|------|-----------|-------|------|
| 총수              | 489 | 2.2       | 28.8       | 6.7               | 49.1 | 3.9       | 3.9   | 5.3  |
| <b>【성별】</b>     |     |           |            |                   |      |           |       |      |
| 남성              | 227 | 2.6       | 30.0       | 7.0               | 46.7 | 3.5       | 5.3   | 4.8  |
| 여성              | 262 | 1.9       | 27.9       | 6.5               | 51.1 | 4.2       | 2.7   | 5.7  |
| <b>【학교별】</b>    |     |           |            |                   |      |           |       |      |
| 고등학교 (보통과)      | 437 | 1.6       | 27.2       | 6.6               | 51.7 | 4.3       | 3.4   | 5.0  |
| 고등학교 (직업과)      | 40  | 7.5       | 47.5       | 7.5               | 22.5 | 0.0       | 10.0  | 5.0  |
| 그 외             | 12  | 8.3       | 25.0       | 8.3               | 41.7 | 0.0       | 0.0   | 16.7 |
| <b>【학년별】</b>    |     |           |            |                   |      |           |       |      |
| 1학년             | 180 | 2.2       | 24.4       | 8.9               | 49.4 | 3.3       | 5.0   | 6.7  |
| 2학년             | 176 | 1.7       | 30.7       | 4.0               | 51.1 | 4.0       | 4.5   | 4.0  |
| 3학년             | 133 | 3.0       | 32.3       | 7.5               | 45.9 | 4.5       | 1.5   | 5.3  |
| <b>【세대구성】</b>   |     |           |            |                   |      |           |       |      |
| 핵가족             | 308 | 2.6       | 27.3       | 7.8               | 53.9 | 3.6       | 3.6   | 1.3  |
| 삼세대세대(三世世帶)     | 126 | 0.8       | 32.5       | 7.1               | 51.6 | 4.8       | 0.8   | 2.4  |
| 모자세대(母子世帶)      | 33  | 0.0       | 30.3       | 0.0               | 18.2 | 0.0       | 15.2  | 36.4 |
| 부자세대(父子世帶)      | 2   | 50.0      | 0.0        | 0.0               | 0.0  | 0.0       | 0.0   | 50.0 |
| 그 외             | 15  | 6.7       | 33.3       | 0.0               | 20.0 | 6.7       | 13.3  | 20.0 |
| <b>【아버지 학력】</b> |     |           |            |                   |      |           |       |      |
| 고졸 이하           | 152 | 7.2       | 92.8       | 0.0               | 0.0  | 0.0       | 0.0   | 0.0  |
| 단대·고등전문         | 33  | 0.0       | 0.0        | 100.0             | 0.0  | 0.0       | 0.0   | 0.0  |
| 대학·대학원          | 259 | 0.0       | 0.0        | 0.0               | 92.7 | 7.3       | 0.0   | 0.0  |
| 미상              | 19  | 0.0       | 0.0        | 0.0               | 0.0  | 0.0       | 100.0 | 0.0  |
| <b>【어머니 학력】</b> |     |           |            |                   |      |           |       |      |
| 고졸 이하           | 194 | 4.1       | 52.1       | 4.1               | 29.9 | 1.0       | 2.6   | 6.2  |
| 단대·고등전문         | 151 | 1.3       | 17.9       | 12.6              | 60.9 | 4.0       | 1.3   | 2.0  |
| 대학·대학원          | 109 | 0.0       | 6.4        | 5.5               | 78.0 | 8.3       | 1.8   | 0.0  |
| 미상              | 19  | 0.0       | 26.3       | 0.0               | 10.5 | 5.3       | 52.6  | 5.3  |

問2. 부모 학력(어머니)

|                 | 총수  | 중학교<br>졸업 | 고등학교<br>졸업 | 단대·<br>고등전문<br>졸업 | 대학졸업 | 대학원<br>이상 | 모르겠다  | 무응답   |
|-----------------|-----|-----------|------------|-------------------|------|-----------|-------|-------|
| 총수              | 489 | 1.8       | 37.8       | 30.9              | 21.9 | 0.4       | 3.9   | 3.3   |
| <b>【성별】</b>     |     |           |            |                   |      |           |       |       |
| 남성              | 227 | 1.8       | 40.5       | 25.1              | 24.2 | 0.0       | 5.7   | 2.6   |
| 여성              | 262 | 1.9       | 35.5       | 35.9              | 19.8 | 0.8       | 2.3   | 3.8   |
| <b>【학교별】</b>    |     |           |            |                   |      |           |       |       |
| 고등학교(보통과)       | 437 | 1.1       | 36.4       | 32.0              | 23.3 | 0.5       | 3.4   | 3.2   |
| 고등학교(직업과)       | 40  | 7.5       | 47.5       | 25.0              | 7.5  | 0.0       | 10.0  | 2.5   |
| 그 외             | 12  | 8.3       | 58.3       | 8.3               | 16.7 | 0.0       | 0.0   | 8.3   |
| <b>【학년별】</b>    |     |           |            |                   |      |           |       |       |
| 1학년             | 180 | 1.7       | 35.0       | 34.4              | 21.1 | 0.6       | 3.9   | 3.3   |
| 2학년             | 176 | 1.7       | 39.2       | 31.8              | 19.9 | 0.0       | 4.5   | 2.8   |
| 3학년             | 133 | 2.3       | 39.8       | 24.8              | 25.6 | 0.8       | 3.0   | 3.8   |
| <b>【세대구성】</b>   |     |           |            |                   |      |           |       |       |
| 핵가족             | 308 | 1.6       | 36.0       | 31.2              | 25.3 | 0.3       | 3.6   | 1.9   |
| 삼세대세대(三世世帯)     | 126 | 0.8       | 42.1       | 32.5              | 19.8 | 0.8       | 2.4   | 1.6   |
| 모자세대(母子世帯)      | 33  | 3.0       | 45.5       | 33.3              | 6.1  | 0.0       | 12.1  | 0.0   |
| 부자세대(父子世帯)      | 2   | 0.0       | 0.0        | 0.0               | 0.0  | 0.0       | 0.0   | 100.0 |
| 그 외             | 15  | 13.3      | 33.3       | 20.0              | 6.7  | 0.0       | 6.7   | 20.0  |
| <b>【아버지 학력】</b> |     |           |            |                   |      |           |       |       |
| 고졸 이하           | 152 | 3.3       | 68.4       | 19.1              | 4.6  | 0.0       | 3.3   | 1.3   |
| 단대·고등전문         | 33  | 0.0       | 24.2       | 57.6              | 18.2 | 0.0       | 0.0   | 0.0   |
| 대학·대학원          | 259 | 1.2       | 22.0       | 37.8              | 35.5 | 0.8       | 1.2   | 1.5   |
| 미상              | 19  | 0.0       | 26.3       | 10.5              | 10.5 | 0.0       | 52.6  | 0.0   |
| <b>【어머니 학력】</b> |     |           |            |                   |      |           |       |       |
| 고졸 이하           | 194 | 4.6       | 95.4       | 0.0               | 0.0  | 0.0       | 0.0   | 0.0   |
| 단대·고등전문         | 151 | 0.0       | 0.0        | 100.0             | 0.0  | 0.0       | 0.0   | 0.0   |
| 대학·대학원          | 109 | 0.0       | 0.0        | 0.0               | 98.2 | 1.8       | 0.0   | 0.0   |
| 미상              | 19  | 0.0       | 0.0        | 0.0               | 0.0  | 0.0       | 100.0 | 0.0   |

問3. 아버지의 취업

|                 | 총수  | 예     | 아니오  | 무응답  |
|-----------------|-----|-------|------|------|
| 총수              | 489 | 92.8  | 2.0  | 5.1  |
| <b>【성별】</b>     |     |       |      |      |
| 남성              | 227 | 93.4  | 2.6  | 4.0  |
| 여성              | 262 | 92.4  | 1.5  | 6.1  |
| <b>【학교별】</b>    |     |       |      |      |
| 고등학교 (보통과)      | 437 | 93.4  | 1.8  | 4.8  |
| 고등학교 (직업과)      | 40  | 87.5  | 5.0  | 7.5  |
| 그 외             | 12  | 91.7  | 0.0  | 8.3  |
| <b>【학년별】</b>    |     |       |      |      |
| 1학년             | 180 | 92.2  | 2.2  | 5.6  |
| 2학년             | 176 | 94.9  | 0.0  | 5.1  |
| 3학년             | 133 | 91.0  | 4.5  | 4.5  |
| <b>【세대구성】</b>   |     |       |      |      |
| 핵가족             | 308 | 98.1  | 1.6  | 0.3  |
| 삼세대세대(三世代世帶)    | 126 | 100.0 | 0.0  | 0.0  |
| 모자세대(母子世帶)      | 33  | 39.4  | 12.1 | 48.5 |
| 부자세대(父子世帶)      | 2   | 100.0 | 0.0  | 0.0  |
| 그 외             | 15  | 60.0  | 6.7  | 33.3 |
| <b>【아버지 학력】</b> |     |       |      |      |
| 고졸 이하           | 152 | 94.7  | 2.0  | 3.3  |
| 단대·고등전문         | 33  | 97.0  | 3.0  | 0.0  |
| 대학·대학원          | 259 | 98.8  | 1.2  | 0.0  |
| 미상              | 19  | 68.4  | 5.3  | 26.3 |
| <b>【어머니 학력】</b> |     |       |      |      |
| 고졸 이하           | 194 | 91.2  | 3.1  | 5.7  |
| 단대·고등전문         | 151 | 92.7  | 1.3  | 6.0  |
| 대학·대학원          | 109 | 99.1  | 0.9  | 0.0  |
| 미상              | 19  | 84.2  | 5.3  | 10.5 |

## 정규 問3-1. 아버지 직업

|                 | 해당자수 | W상   | W하   | B    | 그 외  | 무응답 |
|-----------------|------|------|------|------|------|-----|
| 총수              | 454  | 9.5  | 66.1 | 22.9 | 1.1  | 0.4 |
| <b>【성별】</b>     |      |      |      |      |      |     |
| 남성              | 212  | 10.4 | 63.7 | 24.1 | 1.4  | 0.5 |
| 여성              | 242  | 8.7  | 68.2 | 21.9 | 0.8  | 0.4 |
| <b>【학교별】</b>    |      |      |      |      |      |     |
| 고등학교 (보통과)      | 408  | 10.3 | 66.4 | 22.1 | 0.7  | 0.5 |
| 고등학교 (직업과)      | 35   | 0.0  | 65.7 | 28.6 | 5.7  | 0.0 |
| 그 외             | 11   | 9.1  | 54.5 | 36.4 | 0.0  | 0.0 |
| <b>【학년별】</b>    |      |      |      |      |      |     |
| 1학년             | 166  | 9.6  | 69.3 | 18.7 | 1.8  | 0.6 |
| 2학년             | 167  | 6.6  | 67.7 | 25.1 | 0.6  | 0.0 |
| 3학년             | 121  | 13.2 | 59.5 | 25.6 | 0.8  | 0.8 |
| <b>【세대구성】</b>   |      |      |      |      |      |     |
| 핵가족             | 302  | 9.6  | 68.2 | 20.5 | 1.0  | 0.7 |
| 삼세대세대(三世代世帯)    | 126  | 8.7  | 61.9 | 28.6 | 0.8  | 0.0 |
| 모자세대(母子世帯)      | 13   | 15.4 | 61.5 | 23.1 | 0.0  | 0.0 |
| 부자세대(父子世帯)      | 2    | 0.0  | 50.0 | 0.0  | 50.0 | 0.0 |
| 그 외             | 9    | 11.1 | 66.7 | 22.2 | 0.0  | 0.0 |
| <b>【아버지 학력】</b> |      |      |      |      |      |     |
| 고졸 이하           | 144  | 2.1  | 59.7 | 37.5 | 0.7  | 0.0 |
| 단대·고등전문         | 32   | 15.6 | 53.1 | 31.3 | 0.0  | 0.0 |
| 대학·대학원          | 256  | 13.3 | 72.3 | 12.9 | 1.2  | 0.4 |
| 미상              | 13   | 7.7  | 46.2 | 38.5 | 7.7  | 0.0 |
| <b>【어머니 학력】</b> |      |      |      |      |      |     |
| 고졸 이하           | 177  | 5.6  | 60.5 | 32.8 | 0.6  | 0.6 |
| 단대·고등전문         | 140  | 7.1  | 73.6 | 18.6 | 0.7  | 0.0 |
| 대학·대학원          | 108  | 19.4 | 63.9 | 15.7 | 0.9  | 0.0 |
| 미상              | 16   | 12.5 | 68.8 | 12.5 | 6.3  | 0.0 |

問3-2. 아버지 직업 형태

|                 | 해당자수 | 경영자·<br>가족<br>종업원 | 정사원  | 파견·계약<br>·위탁사원 | 아르바이트<br>·파트 | 무응답 |
|-----------------|------|-------------------|------|----------------|--------------|-----|
| 총수              | 454  | 20.3              | 75.3 | 3.1            | 0.7          | 0.7 |
| <b>【성별】</b>     |      |                   |      |                |              |     |
| 남성              | 212  | 19.3              | 75.5 | 3.3            | 1.4          | 0.5 |
| 여성              | 242  | 21.1              | 75.2 | 2.9            | 0.0          | 0.8 |
| <b>【학교별】</b>    |      |                   |      |                |              |     |
| 고등학교 (보통과)      | 408  | 20.8              | 74.8 | 3.2            | 0.5          | 0.7 |
| 고등학교 (직업과)      | 35   | 17.1              | 77.1 | 2.9            | 2.9          | 0.0 |
| 그 외             | 11   | 9.1               | 90.9 | 0.0            | 0.0          | 0.0 |
| <b>【학년별】</b>    |      |                   |      |                |              |     |
| 1학년             | 166  | 18.1              | 79.5 | 1.8            | 0.0          | 0.6 |
| 2학년             | 167  | 21.6              | 73.7 | 4.2            | 0.0          | 0.6 |
| 3학년             | 121  | 21.5              | 71.9 | 3.3            | 2.5          | 0.8 |
| <b>【세대구성】</b>   |      |                   |      |                |              |     |
| 핵가족             | 302  | 17.5              | 78.1 | 3.3            | 0.0          | 1.0 |
| 삼세대세대(三世代世帶)    | 126  | 27.8              | 68.3 | 3.2            | 0.8          | 0.0 |
| 모자세대(母子世帶)      | 13   | 0.0               | 92.3 | 0.0            | 7.7          | 0.0 |
| 부자세대(父子世帶)      | 2    | 0.0               | 50.0 | 0.0            | 50.0         | 0.0 |
| 그 외             | 9    | 33.3              | 66.7 | 0.0            | 0.0          | 0.0 |
| <b>【아버지 학력】</b> |      |                   |      |                |              |     |
| 고졸 이하           | 144  | 22.9              | 68.1 | 5.6            | 2.1          | 1.4 |
| 단대·고등전문         | 32   | 28.1              | 68.8 | 3.1            | 0.0          | 0.0 |
| 대학·대학원          | 256  | 18.4              | 79.7 | 2.0            | 0.0          | 0.0 |
| 미상              | 13   | 15.4              | 84.6 | 0.0            | 0.0          | 0.0 |
| <b>【어머니 학력】</b> |      |                   |      |                |              |     |
| 고졸 이하           | 177  | 23.2              | 71.8 | 4.0            | 0.6          | 0.6 |
| 단대·고등전문         | 140  | 20.7              | 77.1 | 1.4            | 0.0          | 0.7 |
| 대학·대학원          | 108  | 17.6              | 76.9 | 4.6            | 0.9          | 0.0 |
| 미상              | 16   | 12.5              | 87.5 | 0.0            | 0.0          | 0.0 |

問4. 어머니 취업

|                 | 총수  | 예    | 아니오  | 무응답  |
|-----------------|-----|------|------|------|
| 총수              | 489 | 68.1 | 30.9 | 1.0  |
| <b>【성별】</b>     |     |      |      |      |
| 남성              | 227 | 68.7 | 30.4 | 0.9  |
| 여성              | 262 | 67.6 | 31.3 | 1.1  |
| <b>【학교별】</b>    |     |      |      |      |
| 고등학교 (보통과)      | 437 | 67.0 | 32.3 | 0.7  |
| 고등학교 (직업과)      | 40  | 80.0 | 17.5 | 2.5  |
| 그 외             | 12  | 66.7 | 25.0 | 8.3  |
| <b>【학년별】</b>    |     |      |      |      |
| 1학년             | 180 | 69.4 | 30.0 | 0.6  |
| 2학년             | 176 | 65.3 | 34.1 | 0.6  |
| 3학년             | 133 | 69.9 | 27.8 | 2.3  |
| <b>【세대구성】</b>   |     |      |      |      |
| 핵가족             | 308 | 66.9 | 33.1 | 0.0  |
| 삼세대세대(三世代世帯)    | 126 | 70.6 | 29.4 | 0.0  |
| 모자세대(母子世帯)      | 33  | 84.8 | 15.2 | 0.0  |
| 부자세대(父子世帯)      | 2   | 0.0  | 50.0 | 50.0 |
| 그 외             | 15  | 53.3 | 40.0 | 6.7  |
| <b>【아버지 학력】</b> |     |      |      |      |
| 고졸 이하           | 152 | 73.7 | 25.7 | 0.7  |
| 단대·고등전문         | 33  | 72.7 | 27.3 | 0.0  |
| 대학·대학원          | 259 | 63.3 | 36.3 | 0.4  |
| 미상              | 19  | 73.7 | 26.3 | 0.0  |
| <b>【어머니 학력】</b> |     |      |      |      |
| 고졸 이하           | 194 | 72.2 | 27.8 | 0.0  |
| 단대·고등전문         | 151 | 67.5 | 32.5 | 0.0  |
| 대학·대학원          | 109 | 69.7 | 30.3 | 0.0  |
| 미상              | 19  | 42.1 | 57.9 | 0.0  |

정규 問4-1. 어머니 직업

|                 | 해당자수 | W상   | W하   | B    | 그 외  | 무응답  |
|-----------------|------|------|------|------|------|------|
| 총수              | 333  | 12.9 | 32.1 | 38.7 | 13.8 | 2.4  |
| <b>【성별】</b>     |      |      |      |      |      |      |
| 남성              | 156  | 13.5 | 35.9 | 35.9 | 11.5 | 3.2  |
| 여성              | 177  | 12.4 | 28.8 | 41.2 | 15.8 | 1.7  |
| <b>【학교별】</b>    |      |      |      |      |      |      |
| 고등학교 ( 보통과 )    | 293  | 13.3 | 33.1 | 38.9 | 12.3 | 2.4  |
| 고등학교 ( 직업과 )    | 32   | 12.5 | 21.9 | 40.6 | 21.9 | 3.1  |
| 그 외             | 8    | 0.0  | 37.5 | 25.0 | 37.5 | 0.0  |
| <b>【학년별】</b>    |      |      |      |      |      |      |
| 1학년             | 125  | 7.2  | 35.2 | 37.6 | 15.2 | 4.8  |
| 2학년             | 115  | 13.0 | 33.9 | 40.0 | 12.2 | 0.9  |
| 3학년             | 93   | 20.4 | 25.8 | 38.7 | 14.0 | 1.1  |
| <b>【세대구성】</b>   |      |      |      |      |      |      |
| 핵가족             | 206  | 13.1 | 34.0 | 35.9 | 15.5 | 1.5  |
| 삼세대세대(三世代世帶)    | 89   | 12.4 | 27.0 | 49.4 | 9.0  | 2.2  |
| 모자세대(母子世帶)      | 28   | 14.3 | 42.9 | 28.6 | 10.7 | 3.6  |
| 부자세대(父子世帶)      | 0    | 0.0  | 0.0  | 0.0  | 0.0  | 0.0  |
| 그 외             | 8    | 12.5 | 12.5 | 25.0 | 37.5 | 12.5 |
| <b>【아버지 학력】</b> |      |      |      |      |      |      |
| 고졸 이하           | 112  | 8.0  | 32.1 | 48.2 | 10.7 | 0.9  |
| 단대·고등전문         | 24   | 8.3  | 29.2 | 33.3 | 25.0 | 4.2  |
| 대학·대학원          | 164  | 16.5 | 34.8 | 33.5 | 13.4 | 1.8  |
| 미상              | 14   | 21.4 | 14.3 | 28.6 | 21.4 | 14.3 |
| <b>【어머니 학력】</b> |      |      |      |      |      |      |
| 고졸 이하           | 140  | 3.6  | 29.3 | 51.4 | 13.6 | 2.1  |
| 단대·고등전문         | 102  | 16.7 | 36.3 | 29.4 | 15.7 | 2.0  |
| 대학·대학원          | 76   | 23.7 | 34.2 | 30.3 | 10.5 | 1.3  |
| 미상              | 8    | 12.5 | 25.0 | 25.0 | 12.5 | 25.0 |

問4-2. 어머니 직업 형태

|                 | 해당자수 | 경영자·<br>가족 종업원 | 정사원  | 파견·계약<br>·위탁사원 | 아르바이트<br>·파트 | 무응답 |
|-----------------|------|----------------|------|----------------|--------------|-----|
| 총수              | 333  | 12.3           | 18.9 | 10.8           | 56.2         | 1.8 |
| <b>【성별】</b>     |      |                |      |                |              |     |
| 남성              | 156  | 12.2           | 21.2 | 12.2           | 53.2         | 1.3 |
| 여성              | 177  | 12.4           | 16.9 | 9.6            | 58.8         | 2.3 |
| <b>【학교별】</b>    |      |                |      |                |              |     |
| 고등학교 (보통과)      | 293  | 13.3           | 18.4 | 11.3           | 54.9         | 2.0 |
| 고등학교 (직업과)      | 32   | 6.3            | 28.1 | 9.4            | 56.3         | 0.0 |
| 그 외             | 8    | 0.0            | 0.0  | 0.0            | 100.0        | 0.0 |
| <b>【학년별】</b>    |      |                |      |                |              |     |
| 1학년             | 125  | 13.6           | 17.6 | 14.4           | 52.8         | 1.6 |
| 2학년             | 115  | 10.4           | 20.0 | 10.4           | 55.7         | 3.5 |
| 3학년             | 93   | 12.9           | 19.4 | 6.5            | 61.3         | 0.0 |
| <b>【세대구성】</b>   |      |                |      |                |              |     |
| 핵가족             | 206  | 13.6           | 17.5 | 9.7            | 57.3         | 1.9 |
| 삼세대세대(三世代世帶)    | 89   | 13.5           | 16.9 | 9.0            | 59.6         | 1.1 |
| 모자세대(母子世帶)      | 28   | 3.6            | 35.7 | 17.9           | 39.3         | 3.6 |
| 부자세대(父子世帶)      | 0    | 0.0            | 0.0  | 0.0            | 0.0          | 0.0 |
| 그 외             | 8    | 0.0            | 12.5 | 37.5           | 50.0         | 0.0 |
| <b>【아버지 학력】</b> |      |                |      |                |              |     |
| 고졸 이하           | 112  | 12.5           | 21.4 | 10.7           | 54.5         | 0.9 |
| 단대·고등전문         | 24   | 12.5           | 16.7 | 8.3            | 62.5         | 0.0 |
| 대학·대학원          | 164  | 11.6           | 16.5 | 11.0           | 59.1         | 1.8 |
| 미상              | 14   | 14.3           | 35.7 | 7.1            | 35.7         | 7.1 |
| <b>【어머니 학력】</b> |      |                |      |                |              |     |
| 고졸 이하           | 140  | 12.1           | 14.3 | 7.9            | 63.6         | 2.1 |
| 단대·고등전문         | 102  | 11.8           | 20.6 | 15.7           | 51.0         | 1.0 |
| 대학·대학원          | 76   | 13.2           | 23.7 | 9.2            | 52.6         | 1.3 |
| 미상              | 8    | 12.5           | 50.0 | 0.0            | 37.5         | 0.0 |

問5. 세대 수입의 비율

|                 | 총수  | 어머니가 전부 번다 | 어머니가 더 많이 번다 | 어머니 아버지가 각각 반반씩 번다 | 아버지가 더 많이 번다 | 아버지가 전부 번다 | 잘 모르겠다 | 무응답  |
|-----------------|-----|------------|--------------|--------------------|--------------|------------|--------|------|
| 총수              | 489 | 5.7        | 1.0          | 4.7                | 46.6         | 27.8       | 12.7   | 1.4  |
| <b>【성별】</b>     |     |            |              |                    |              |            |        |      |
| 남성              | 227 | 6.2        | 0.9          | 4.4                | 45.4         | 26.4       | 15.9   | 0.9  |
| 여성              | 262 | 5.3        | 1.1          | 5.0                | 47.7         | 29.0       | 9.9    | 1.9  |
| <b>【학교별】</b>    |     |            |              |                    |              |            |        |      |
| 고등학교 (보통과)      | 437 | 5.0        | 0.9          | 5.0                | 46.9         | 29.3       | 11.4   | 1.4  |
| 고등학교 (직업과)      | 40  | 10.0       | 2.5          | 2.5                | 47.5         | 12.5       | 25.0   | 0.0  |
| 그 외             | 12  | 16.7       | 0.0          | 0.0                | 33.3         | 25.0       | 16.7   | 8.3  |
| <b>【학년별】</b>    |     |            |              |                    |              |            |        |      |
| 1학년             | 180 | 6.1        | 1.1          | 6.1                | 49.4         | 25.0       | 11.1   | 1.1  |
| 2학년             | 176 | 4.5        | 0.6          | 5.1                | 46.0         | 31.8       | 10.8   | 1.1  |
| 3학년             | 133 | 6.8        | 1.5          | 2.3                | 43.6         | 26.3       | 17.3   | 2.3  |
| <b>【세대구성】</b>   |     |            |              |                    |              |            |        |      |
| 핵가족             | 308 | 1.0        | 0.6          | 5.5                | 51.3         | 30.2       | 11.0   | 0.3  |
| 삼세대세대(三世世帶)     | 126 | 0.8        | 1.6          | 4.0                | 53.2         | 27.8       | 12.7   | 0.0  |
| 모자세대(母子世帶)      | 33  | 63.6       | 3.0          | 3.0                | 6.1          | 3.0        | 18.2   | 3.0  |
| 부자세대(父子世帶)      | 2   | 0.0        | 0.0          | 0.0                | 0.0          | 100.0      | 0.0    | 0.0  |
| 그 외             | 15  | 20.0       | 0.0          | 0.0                | 0.0          | 33.3       | 33.3   | 13.3 |
| <b>【아버지 학력】</b> |     |            |              |                    |              |            |        |      |
| 고졸 이하           | 152 | 6.6        | 2.0          | 6.6                | 48.7         | 23.0       | 13.2   | 0.0  |
| 단대·고등전문         | 33  | 3.0        | 3.0          | 3.0                | 48.5         | 24.2       | 18.2   | 0.0  |
| 대학·대학원          | 259 | 0.8        | 0.4          | 4.6                | 48.6         | 34.4       | 10.0   | 1.2  |
| 미상              | 19  | 15.8       | 0.0          | 0.0                | 42.1         | 15.8       | 21.1   | 5.3  |
| <b>【어머니 학력】</b> |     |            |              |                    |              |            |        |      |
| 고졸 이하           | 194 | 8.2        | 0.5          | 4.6                | 47.4         | 23.7       | 14.9   | 0.5  |
| 단대·고등전문         | 151 | 6.6        | 2.6          | 4.6                | 45.7         | 31.8       | 8.6    | 0.0  |
| 대학·대학원          | 109 | 0.0        | 0.0          | 6.4                | 51.4         | 27.5       | 12.8   | 1.8  |
| 미상              | 19  | 10.5       | 0.0          | 0.0                | 31.6         | 42.1       | 15.8   | 0.0  |

問6. 가사 참가

어머니가 반 이상 하는 비율

|                 | 총수  | 식사 준비 | 설거지  | 청소    | 세탁   |
|-----------------|-----|-------|------|-------|------|
| 총수              | 489 | 89.4  | 82.8 | 84.0  | 87.5 |
| <b>【성별】</b>     |     |       |      |       |      |
| 남성              | 227 | 90.7  | 82.4 | 85.9  | 87.7 |
| 여성              | 262 | 88.2  | 83.2 | 82.4  | 87.4 |
| <b>【학교별】</b>    |     |       |      |       |      |
| 고등학교 (보통과)      | 437 | 90.6  | 83.8 | 84.9  | 88.1 |
| 고등학교 (직업과)      | 40  | 77.5  | 72.5 | 75.0  | 82.5 |
| 그 외             | 12  | 83.3  | 83.3 | 83.3  | 83.3 |
| <b>【학년별】</b>    |     |       |      |       |      |
| 1학년             | 180 | 88.3  | 82.2 | 84.4  | 87.2 |
| 2학년             | 176 | 90.9  | 83.0 | 86.4  | 90.3 |
| 3학년             | 133 | 88.7  | 83.5 | 80.5  | 84.2 |
| <b>【세대구성】</b>   |     |       |      |       |      |
| 핵가족             | 308 | 92.9  | 86.0 | 86.7  | 91.2 |
| 삼세대세대(三世代世帯)    | 126 | 87.3  | 77.0 | 81.0  | 84.1 |
| 모자세대(母子世帯)      | 33  | 93.9  | 97.0 | 100.0 | 97.0 |
| 부자세대(父子世帯)      | 2   | 0.0   | 0.0  | 0.0   | 0.0  |
| 그 외             | 15  | 46.7  | 60.0 | 53.3  | 46.7 |
| <b>【아버지 학력】</b> |     |       |      |       |      |
| 고졸 이하           | 152 | 84.9  | 80.3 | 79.6  | 83.6 |
| 단대·고등전문         | 33  | 93.9  | 84.8 | 93.9  | 90.9 |
| 대학·대학원          | 259 | 92.3  | 84.9 | 84.9  | 90.0 |
| 미상              | 19  | 89.5  | 78.9 | 94.7  | 89.5 |
| <b>【어머니 학력】</b> |     |       |      |       |      |
| 고졸 이하           | 194 | 88.1  | 85.1 | 85.6  | 89.7 |
| 단대·고등전문         | 151 | 94.0  | 86.1 | 88.1  | 90.7 |
| 대학·대학원          | 109 | 91.7  | 82.6 | 82.6  | 86.2 |
| 미상              | 19  | 84.2  | 73.7 | 84.2  | 78.9 |

問7. 부모의 의견이 다를 때

그렇다 (「매우 그렇다」+「어느 쪽이나 하면 그렇다」의 합계)

|                 | 총수  | 서로의 입장을 듣고 냉정히 이야기 한다 | 서로 감정적으로 대한다 | 서로 말하지 않는다 | 어머니가 아버지의 의견에 따른다 | 아버지가 어머니 의견에 따른다 | 어느 한 쪽이 상대 이야기를 들으려 하지 않는다 | 어느 한 쪽이 폭력을 행사한다 |
|-----------------|-----|-----------------------|--------------|------------|-------------------|------------------|----------------------------|------------------|
| 총수              | 489 | 49.1                  | 38.0         | 15.3       | 37.6              | 21.1             | 24.9                       | 4.5              |
| <b>【성별】</b>     |     |                       |              |            |                   |                  |                            |                  |
| 남성              | 227 | 50.2                  | 33.0         | 15.0       | 36.1              | 24.2             | 22.5                       | 4.0              |
| 여성              | 262 | 48.1                  | 42.4         | 15.6       | 38.9              | 18.3             | 27.1                       | 5.0              |
| <b>【학교별】</b>    |     |                       |              |            |                   |                  |                            |                  |
| 고등학교 (보통과)      | 437 | 50.8                  | 38.2         | 15.3       | 39.8              | 22.0             | 24.5                       | 4.3              |
| 고등학교 (직업과)      | 40  | 35.0                  | 40.0         | 12.5       | 17.5              | 15.0             | 35.0                       | 7.5              |
| 그 외             | 12  | 33.3                  | 25.0         | 25.0       | 25.0              | 8.3              | 8.3                        | 0.0              |
| <b>【학년별】</b>    |     |                       |              |            |                   |                  |                            |                  |
| 1학년             | 180 | 57.8                  | 34.4         | 13.3       | 37.8              | 21.7             | 21.1                       | 6.7              |
| 2학년             | 176 | 48.9                  | 38.1         | 17.6       | 40.9              | 21.6             | 26.1                       | 4.5              |
| 3학년             | 133 | 37.6                  | 42.9         | 15.0       | 33.1              | 19.5             | 28.6                       | 1.5              |
| <b>【세대구성】</b>   |     |                       |              |            |                   |                  |                            |                  |
| 핵가족             | 308 | 53.2                  | 39.9         | 16.6       | 42.5              | 22.4             | 27.9                       | 5.5              |
| 삼세대세대(三世代世帶)    | 126 | 50.8                  | 40.5         | 14.3       | 37.3              | 20.6             | 23.8                       | 1.6              |
| 모자세대(母子世帶)      | 33  | 27.3                  | 21.2         | 15.2       | 3.0               | 15.2             | 6.1                        | 6.1              |
| 부자세대(父子世帶)      | 2   | 50.0                  | 0.0          | 0.0        | 0.0               | 0.0              | 0.0                        | 0.0              |
| 그 외             | 15  | 13.3                  | 26.7         | 6.7        | 26.7              | 13.3             | 20.0                       | 6.7              |
| <b>【아버지 학력】</b> |     |                       |              |            |                   |                  |                            |                  |
| 고졸 이하           | 152 | 43.4                  | 42.8         | 19.1       | 34.9              | 20.4             | 25.7                       | 5.3              |
| 단대·고등전문         | 33  | 54.5                  | 33.3         | 12.1       | 33.3              | 27.3             | 33.3                       | 12.1             |
| 대학·대학원          | 259 | 55.6                  | 37.1         | 14.7       | 43.6              | 21.6             | 24.7                       | 3.1              |
| 미상              | 19  | 42.1                  | 36.8         | 21.1       | 15.8              | 10.5             | 15.8                       | 0.0              |
| <b>【어머니 학력】</b> |     |                       |              |            |                   |                  |                            |                  |
| 고졸 이하           | 194 | 43.8                  | 40.2         | 19.1       | 36.6              | 17.0             | 25.3                       | 5.2              |
| 단대·고등전문         | 151 | 53.0                  | 34.4         | 13.2       | 44.4              | 21.2             | 27.8                       | 4.0              |
| 대학·대학원          | 109 | 56.0                  | 40.4         | 12.8       | 36.7              | 28.4             | 22.0                       | 3.7              |
| 미상              | 19  | 52.6                  | 26.3         | 10.5       | 15.8              | 15.8             | 15.8                       | 5.3              |

問8. 부모와 함께 하는 것 (아버지) 한다(「자주 한다」+「가끔씩 한다」의 합계)

|                 | 총수  | 스포츠 등의<br>야외활동<br>참여 | 여행   | 음악회/영화/<br>박물관 관람 | TV 시청 |
|-----------------|-----|----------------------|------|-------------------|-------|
| 총수              | 489 | 19.6                 | 55.0 | 28.8              | 74.6  |
| <b>【성별】</b>     |     |                      |      |                   |       |
| 남성              | 227 | 19.8                 | 47.6 | 26.4              | 70.9  |
| 여성              | 262 | 19.5                 | 61.5 | 30.9              | 77.9  |
| <b>【학교별】</b>    |     |                      |      |                   |       |
| 고등학교 (보통과)      | 437 | 19.2                 | 57.4 | 29.7              | 74.8  |
| 고등학교 (직업과)      | 40  | 25.0                 | 40.0 | 20.0              | 75.0  |
| 그 외             | 12  | 16.7                 | 16.7 | 25.0              | 66.7  |
| <b>【학년별】</b>    |     |                      |      |                   |       |
| 1학년             | 180 | 22.2                 | 58.9 | 36.1              | 76.7  |
| 2학년             | 176 | 17.6                 | 55.7 | 29.5              | 75.0  |
| 3학년             | 133 | 18.8                 | 48.9 | 18.0              | 71.4  |
| <b>【세대구성】</b>   |     |                      |      |                   |       |
| 핵가족             | 308 | 19.2                 | 56.8 | 31.2              | 79.2  |
| 삼세대세대(三世代世帯)    | 126 | 24.6                 | 67.5 | 31.7              | 84.9  |
| 모자세대(母子世帯)      | 33  | 3.0                  | 9.1  | 6.1               | 12.1  |
| 부자세대(父子世帯)      | 2   | 100.0                | 0.0  | 0.0               | 50.0  |
| 그 외             | 15  | 13.3                 | 20.0 | 6.7               | 33.3  |
| <b>【아버지 학력】</b> |     |                      |      |                   |       |
| 고졸 이하           | 152 | 15.1                 | 50.0 | 23.0              | 76.3  |
| 단대·고등전문         | 33  | 21.2                 | 48.5 | 15.2              | 81.8  |
| 대학·대학원          | 259 | 24.3                 | 64.5 | 36.3              | 78.8  |
| 미상              | 19  | 5.3                  | 36.8 | 21.1              | 52.6  |
| <b>【어머니 학력】</b> |     |                      |      |                   |       |
| 고졸 이하           | 194 | 16.0                 | 45.9 | 25.8              | 72.7  |
| 단대·고등전문         | 151 | 26.5                 | 63.6 | 31.8              | 78.1  |
| 대학·대학원          | 109 | 19.3                 | 62.4 | 33.0              | 74.3  |
| 미상              | 19  | 5.3                  | 52.6 | 15.8              | 68.4  |

問8. 부모와 함께 하는 것 (어머니) 한다(「자주 한다」+「가끔씩 한다」의 합계)

|                 | 총수  | 스포츠 등의<br>야외활동<br>참여 | 여행   | 음악회/영화/<br>박물관 관람 | TV 시청 |
|-----------------|-----|----------------------|------|-------------------|-------|
| 총수              | 489 | 16.2                 | 61.3 | 47.6              | 86.9  |
| <b>【성별】</b>     |     |                      |      |                   |       |
| 남성              | 227 | 12.8                 | 51.1 | 32.6              | 81.5  |
| 여성              | 262 | 19.1                 | 70.2 | 60.7              | 91.6  |
| <b>【학교별】</b>    |     |                      |      |                   |       |
| 고등학교 (보통과)      | 437 | 15.3                 | 63.2 | 48.5              | 87.6  |
| 고등학교 (직업과)      | 40  | 25.0                 | 50.0 | 42.5              | 87.5  |
| 그 외             | 12  | 16.7                 | 33.3 | 33.3              | 58.3  |
| <b>【학년별】</b>    |     |                      |      |                   |       |
| 1학년             | 180 | 15.0                 | 65.6 | 47.8              | 88.9  |
| 2학년             | 176 | 17.0                 | 63.1 | 48.9              | 88.6  |
| 3학년             | 133 | 16.5                 | 53.4 | 45.9              | 82.0  |
| <b>【세대구성】</b>   |     |                      |      |                   |       |
| 핵가족             | 308 | 16.2                 | 61.7 | 49.7              | 88.0  |
| 삼세대세대(三世世帶)     | 126 | 17.5                 | 68.3 | 50.8              | 91.3  |
| 모자세대(母子世帶)      | 33  | 12.1                 | 54.5 | 36.4              | 78.8  |
| 부자세대(父子世帶)      | 2   | 0.0                  | 0.0  | 0.0               | 0.0   |
| 그 외             | 15  | 20.0                 | 26.7 | 26.7              | 60.0  |
| <b>【아버지 학력】</b> |     |                      |      |                   |       |
| 고졸 이하           | 152 | 14.5                 | 55.3 | 43.4              | 88.2  |
| 단대·고등전문         | 33  | 21.2                 | 48.5 | 30.3              | 87.9  |
| 대학·대학원          | 259 | 17.8                 | 68.3 | 54.1              | 85.7  |
| 미상              | 19  | 5.3                  | 52.6 | 36.8              | 89.5  |
| <b>【어머니 학력】</b> |     |                      |      |                   |       |
| 고졸 이하           | 194 | 12.4                 | 54.6 | 42.8              | 88.1  |
| 단대·고등전문         | 151 | 24.5                 | 70.2 | 54.3              | 92.1  |
| 대학·대학원          | 109 | 14.7                 | 67.0 | 52.3              | 82.6  |
| 미상              | 19  | 10.5                 | 52.6 | 36.8              | 78.9  |

관심이 있다 (「매우 깊은 관심을 가지고 있다」  
+ 「관심을 가지고 있는 편이다」의 합계)

問9. 부모의 관심도 (아버지)

|                 | 총수  | 공부    | 친구관계  | 이성관계 | 여가·<br>취미생활 | 진로·진학 |
|-----------------|-----|-------|-------|------|-------------|-------|
| 총수              | 489 | 60.5  | 42.3  | 22.9 | 45.6        | 66.7  |
| <b>【성별】</b>     |     |       |       |      |             |       |
| 남성              | 227 | 58.6  | 42.7  | 19.8 | 43.6        | 65.2  |
| 여성              | 262 | 62.2  | 42.0  | 25.6 | 47.3        | 67.9  |
| <b>【학교별】</b>    |     |       |       |      |             |       |
| 고등학교 (보통과)      | 437 | 62.5  | 43.2  | 23.8 | 46.5        | 68.9  |
| 고등학교 (직업과)      | 40  | 45.0  | 37.5  | 20.0 | 37.5        | 52.5  |
| 그 외             | 12  | 41.7  | 25.0  | 0.0  | 41.7        | 33.3  |
| <b>【학년별】</b>    |     |       |       |      |             |       |
| 1학년             | 180 | 61.1  | 47.8  | 20.6 | 49.4        | 66.7  |
| 2학년             | 176 | 61.4  | 40.9  | 23.3 | 42.6        | 67.0  |
| 3학년             | 133 | 58.6  | 36.8  | 25.6 | 44.4        | 66.2  |
| <b>【세대구성】</b>   |     |       |       |      |             |       |
| 핵가족             | 308 | 64.3  | 42.9  | 24.4 | 49.4        | 72.4  |
| 삼세대세대(三世代世帯)    | 126 | 65.9  | 46.8  | 23.8 | 48.4        | 67.5  |
| 모자세대(母子世帯)      | 33  | 12.1  | 18.2  | 12.1 | 12.1        | 18.2  |
| 부자세대(父子世帯)      | 2   | 100.0 | 100.0 | 50.0 | 50.0        | 100.0 |
| 그 외             | 15  | 40.0  | 40.0  | 6.7  | 20.0        | 40.0  |
| <b>【아버지 학력】</b> |     |       |       |      |             |       |
| 고졸 이하           | 152 | 47.4  | 43.4  | 25.0 | 46.7        | 49.3  |
| 단대·고등전문         | 33  | 54.5  | 36.4  | 24.2 | 39.4        | 69.7  |
| 대학·대학원          | 259 | 74.1  | 45.6  | 25.1 | 51.7        | 81.9  |
| 미상              | 19  | 36.8  | 21.1  | 5.3  | 21.1        | 42.1  |
| <b>【어머니 학력】</b> |     |       |       |      |             |       |
| 고졸 이하           | 194 | 49.0  | 40.7  | 23.7 | 45.4        | 53.6  |
| 단대·고등전문         | 151 | 69.5  | 43.0  | 23.8 | 45.0        | 75.5  |
| 대학·대학원          | 109 | 67.9  | 41.3  | 24.8 | 53.2        | 77.1  |
| 미상              | 19  | 52.6  | 31.6  | 10.5 | 21.1        | 57.9  |

관심이 있다(「매우 깊은 관심을 가지고 있다」 + 「관심을 가지고 있는 편이다」의 합계)

問9. 부모의 관심도 (어머니)

|                 | 총수  | 공부   | 친구관계 | 이성관계 | 여가·취미생활 | 진로·진학 |
|-----------------|-----|------|------|------|---------|-------|
| 총수              | 489 | 83.2 | 76.9 | 46.2 | 63.8    | 87.9  |
| <b>【성별】</b>     |     |      |      |      |         |       |
| 남성              | 227 | 84.6 | 75.3 | 40.1 | 58.1    | 88.1  |
| 여성              | 262 | 82.1 | 78.2 | 51.5 | 68.7    | 87.8  |
| <b>【학교별】</b>    |     |      |      |      |         |       |
| 고등학교(보통과)       | 437 | 84.2 | 78.5 | 47.1 | 65.7    | 89.0  |
| 고등학교(직업과)       | 40  | 75.0 | 62.5 | 35.0 | 52.5    | 82.5  |
| 그 외             | 12  | 75.0 | 66.7 | 50.0 | 33.3    | 66.7  |
| <b>【학년별】</b>    |     |      |      |      |         |       |
| 1학년             | 180 | 86.7 | 78.3 | 44.4 | 65.6    | 86.7  |
| 2학년             | 176 | 82.4 | 77.3 | 47.2 | 68.2    | 90.3  |
| 3학년             | 133 | 79.7 | 74.4 | 47.4 | 55.6    | 86.5  |
| <b>【세대구성】</b>   |     |      |      |      |         |       |
| 핵가족             | 308 | 83.8 | 79.2 | 46.4 | 66.2    | 90.6  |
| 삼세대세대(三世代世帶)    | 126 | 88.9 | 79.4 | 50.8 | 66.7    | 90.5  |
| 모자세대(母子世帶)      | 33  | 84.8 | 75.8 | 51.5 | 54.5    | 84.8  |
| 부자세대(父子世帶)      | 2   | 0.0  | 0.0  | 0.0  | 0.0     | 0.0   |
| 그 외             | 15  | 40.0 | 33.3 | 13.3 | 33.3    | 40.0  |
| <b>【아버지 학력】</b> |     |      |      |      |         |       |
| 고졸 이하           | 152 | 80.3 | 74.3 | 41.4 | 63.2    | 84.9  |
| 단대·고등전문         | 33  | 81.8 | 84.8 | 54.5 | 63.6    | 87.9  |
| 대학·대학원          | 259 | 86.9 | 79.2 | 49.4 | 68.0    | 90.3  |
| 미상              | 19  | 78.9 | 52.6 | 26.3 | 47.4    | 89.5  |
| <b>【어머니 학력】</b> |     |      |      |      |         |       |
| 고졸 이하           | 194 | 85.1 | 77.3 | 49.0 | 63.9    | 87.1  |
| 단대·고등전문         | 151 | 82.8 | 82.8 | 51.0 | 70.9    | 88.7  |
| 대학·대학원          | 109 | 88.1 | 76.1 | 44.0 | 65.1    | 91.7  |
| 미상              | 19  | 73.7 | 47.4 | 15.8 | 36.8    | 89.5  |

問10. 부모가 가장 자주 하는 말

|                 | 총수  | 공부<br>해라 | 컴퓨터,<br>게임<br>그만<br>해라 | 다른<br>사람과<br>비교하<br>는 말 | 남에게<br>패 끼치지<br>말아라 | 거짓말<br>하지<br>마라 | 절약<br>해라 | 부지런<br>해라 |
|-----------------|-----|----------|------------------------|-------------------------|---------------------|-----------------|----------|-----------|
| 총수              | 489 | 30.3     | 6.3                    | 5.1                     | 21.5                | 7.2             | 4.3      | 2.5       |
| <b>【성별】</b>     |     |          |                        |                         |                     |                 |          |           |
| 남성              | 227 | 31.3     | 10.1                   | 7.0                     | 21.6                | 7.9             | 5.7      | 1.3       |
| 여성              | 262 | 29.4     | 3.1                    | 3.4                     | 21.4                | 6.5             | 3.1      | 3.4       |
| <b>【학교별】</b>    |     |          |                        |                         |                     |                 |          |           |
| 고등학교 (보통과)      | 437 | 31.4     | 5.7                    | 5.5                     | 21.3                | 7.1             | 4.6      | 2.5       |
| 고등학교 (직업과)      | 40  | 25.0     | 10.0                   | 2.5                     | 22.5                | 7.5             | 2.5      | 2.5       |
| 그 외             | 12  | 8.3      | 16.7                   | 0.0                     | 25.0                | 8.3             | 0.0      | 0.0       |
| <b>【학년별】</b>    |     |          |                        |                         |                     |                 |          |           |
| 1학년             | 180 | 34.4     | 8.3                    | 5.0                     | 16.7                | 6.1             | 4.4      | 2.8       |
| 2학년             | 176 | 23.9     | 5.7                    | 5.1                     | 24.4                | 10.2            | 5.1      | 2.3       |
| 3학년             | 133 | 33.1     | 4.5                    | 5.3                     | 24.1                | 4.5             | 3.0      | 2.3       |
| <b>【세대구성】</b>   |     |          |                        |                         |                     |                 |          |           |
| 핵가족             | 308 | 29.9     | 7.1                    | 5.5                     | 21.1                | 7.8             | 4.5      | 1.9       |
| 삼세대세대(三世代世帶)    | 126 | 32.5     | 3.2                    | 4.0                     | 26.2                | 4.8             | 4.8      | 3.2       |
| 모자세대(母子世帶)      | 33  | 30.3     | 9.1                    | 6.1                     | 18.2                | 6.1             | 3.0      | 3.0       |
| 부자세대(父子世帶)      | 2   | 50.0     | 0.0                    | 0.0                     | 50.0                | 0.0             | 0.0      | 0.0       |
| 그 외             | 15  | 20.0     | 13.3                   | 6.7                     | 0.0                 | 20.0            | 0.0      | 0.0       |
| <b>【아버지 학력】</b> |     |          |                        |                         |                     |                 |          |           |
| 고졸 이하           | 152 | 26.3     | 7.2                    | 5.3                     | 26.3                | 7.9             | 6.6      | 1.3       |
| 단대·고등전문         | 33  | 21.2     | 3.0                    | 9.1                     | 33.3                | 6.1             | 3.0      | 0.0       |
| 대학·대학원          | 259 | 34.0     | 6.2                    | 3.9                     | 18.9                | 6.2             | 3.9      | 3.1       |
| 미상              | 19  | 15.8     | 10.5                   | 10.5                    | 15.8                | 15.8            | 0.0      | 0.0       |
| <b>【어머니 학력】</b> |     |          |                        |                         |                     |                 |          |           |
| 고졸 이하           | 194 | 25.8     | 5.7                    | 5.7                     | 23.2                | 10.3            | 4.1      | 2.1       |
| 단대·고등전문         | 151 | 29.8     | 9.3                    | 3.3                     | 21.2                | 3.3             | 6.0      | 2.6       |
| 대학·대학원          | 109 | 38.5     | 3.7                    | 4.6                     | 20.2                | 5.5             | 2.8      | 2.8       |
| 미상              | 19  | 26.3     | 10.5                   | 15.8                    | 21.1                | 15.8            | 5.3      | 0.0       |

問11. 부모로부터 가장 듣기 싫은 말

|                 | 총수  | 공부 해라 | 컴퓨터, 게임 그만 해라 | 다른 사람과 비교하는 말 | 남에게 폐 끼치지 말아라 | 거짓말 하지 마라 | 절약해라 | 부지런 해라 |
|-----------------|-----|-------|---------------|---------------|---------------|-----------|------|--------|
| 총수              | 489 | 29.4  | 5.7           | 39.1          | 2.0           | 1.0       | 2.7  | 2.9    |
| <b>【성별】</b>     |     |       |               |               |               |           |      |        |
| 남성              | 227 | 33.0  | 9.7           | 34.4          | 1.8           | 1.3       | 4.0  | 3.5    |
| 여성              | 262 | 26.3  | 2.3           | 43.1          | 2.3           | 0.8       | 1.5  | 2.3    |
| <b>【학교별】</b>    |     |       |               |               |               |           |      |        |
| 고등학교 (보통과)      | 437 | 30.0  | 5.5           | 39.6          | 1.4           | 1.1       | 2.5  | 3.2    |
| 고등학교 (직업과)      | 40  | 27.5  | 7.5           | 35.0          | 5.0           | 0.0       | 5.0  | 0.0    |
| 그 외             | 12  | 16.7  | 8.3           | 33.3          | 16.7          | 0.0       | 0.0  | 0.0    |
| <b>【학년별】</b>    |     |       |               |               |               |           |      |        |
| 1학년             | 180 | 30.0  | 7.8           | 42.2          | 1.1           | 1.1       | 1.1  | 2.2    |
| 2학년             | 176 | 31.3  | 6.3           | 33.5          | 0.6           | 0.0       | 3.4  | 5.1    |
| 3학년             | 133 | 26.3  | 2.3           | 42.1          | 5.3           | 2.3       | 3.8  | 0.8    |
| <b>【세대구성】</b>   |     |       |               |               |               |           |      |        |
| 핵가족             | 308 | 31.8  | 6.2           | 38.0          | 1.3           | 1.0       | 2.9  | 2.9    |
| 삼세대세대(三代世帶)     | 126 | 27.8  | 7.1           | 44.4          | 0.0           | 1.6       | 1.6  | 2.4    |
| 모자세대(母子世帶)      | 33  | 27.3  | 0.0           | 33.3          | 9.1           | 0.0       | 0.0  | 3.0    |
| 부자세대(父子世帶)      | 2   | 50.0  | 0.0           | 0.0           | 50.0          | 0.0       | 0.0  | 0.0    |
| 그 외             | 15  | 6.7   | 0.0           | 40.0          | 13.3          | 0.0       | 6.7  | 6.7    |
| <b>【아버지 학력】</b> |     |       |               |               |               |           |      |        |
| 고졸 이하           | 152 | 31.6  | 6.6           | 35.5          | 2.0           | 0.7       | 2.0  | 1.3    |
| 단대·고등전문         | 33  | 24.2  | 15.2          | 33.3          | 3.0           | 0.0       | 9.1  | 0.0    |
| 대학·대학원          | 259 | 29.3  | 4.6           | 42.1          | 1.5           | 1.5       | 1.9  | 3.5    |
| 미상              | 19  | 31.6  | 5.3           | 31.6          | 5.3           | 0.0       | 0.0  | 10.5   |
| <b>【어머니 학력】</b> |     |       |               |               |               |           |      |        |
| 고졸 이하           | 194 | 30.9  | 3.1           | 38.7          | 1.5           | 1.5       | 3.1  | 1.5    |
| 단대·고등전문         | 151 | 31.1  | 7.3           | 35.1          | 2.0           | 0.7       | 1.3  | 3.3    |
| 대학·대학원          | 109 | 25.7  | 8.3           | 44.0          | 0.9           | 0.9       | 3.7  | 3.7    |
| 미상              | 19  | 26.3  | 10.5          | 52.6          | 5.3           | 0.0       | 0.0  | 5.3    |

그렇다(「매우 그렇다」 + 「어느 쪽이나 하면  
그렇다」의 합계)

問12. 부모와의 관계 (아버지)

|                 | 총수  | 나와 많은 시간을 보내려고 노력하는 편이다 | 나를 인격적으로 대하신다 | 나를 잘 이해하는 편이다 | 나와 무엇이든 허물없이 이야기 하는 편이다 | 나와 대화를 자주 나누는 편이다 | 나의 걱정이나 고민을 들어준다 | 내가 외출했을 때 누구와 어디에 있는지 아신다 |
|-----------------|-----|-------------------------|---------------|---------------|-------------------------|-------------------|------------------|---------------------------|
| 총수              | 489 | 50.1                    | 82.0          | 64.6          | 57.1                    | 58.7              | 37.2             | 33.3                      |
| <b>【성별】</b>     |     |                         |               |               |                         |                   |                  |                           |
| 남성              | 227 | 47.6                    | 78.4          | 62.1          | 55.5                    | 54.2              | 37.0             | 26.9                      |
| 여성              | 262 | 52.3                    | 85.1          | 66.8          | 58.4                    | 62.6              | 37.4             | 38.9                      |
| <b>【학교별】</b>    |     |                         |               |               |                         |                   |                  |                           |
| 고등학교 (보통과)      | 437 | 51.7                    | 83.3          | 65.4          | 58.4                    | 59.7              | 38.0             | 34.6                      |
| 고등학교 (직업과)      | 40  | 37.5                    | 75.0          | 60.0          | 50.0                    | 55.0              | 32.5             | 22.5                      |
| 그 외             | 12  | 33.3                    | 58.3          | 50.0          | 33.3                    | 33.3              | 25.0             | 25.0                      |
| <b>【학년별】</b>    |     |                         |               |               |                         |                   |                  |                           |
| 1학년             | 180 | 56.7                    | 80.6          | 64.4          | 56.1                    | 62.8              | 37.2             | 35.0                      |
| 2학년             | 176 | 47.2                    | 84.1          | 69.9          | 61.4                    | 58.5              | 38.1             | 32.4                      |
| 3학년             | 133 | 45.1                    | 81.2          | 57.9          | 52.6                    | 53.4              | 36.1             | 32.3                      |
| <b>【세대구성】</b>   |     |                         |               |               |                         |                   |                  |                           |
| 핵가족             | 308 | 53.6                    | 84.7          | 68.2          | 60.1                    | 62.0              | 39.9             | 37.3                      |
| 삼세대세대(三世代世帯)    | 126 | 52.4                    | 93.7          | 69.8          | 65.9                    | 66.7              | 39.7             | 31.7                      |
| 모자세대(母子世帯)      | 33  | 18.2                    | 30.3          | 21.2          | 12.1                    | 15.2              | 9.1              | 15.2                      |
| 부자세대(父子世帯)      | 2   | 100.0                   | 100.0         | 100.0         | 50.0                    | 50.0              | 100.0            | 0.0                       |
| 그 외             | 15  | 33.3                    | 40.0          | 33.3          | 26.7                    | 20.0              | 20.0             | 13.3                      |
| <b>【아버지 학력】</b> |     |                         |               |               |                         |                   |                  |                           |
| 고졸 이하           | 152 | 45.4                    | 84.9          | 62.5          | 59.2                    | 59.9              | 34.2             | 32.2                      |
| 단대·고등전문         | 33  | 39.4                    | 81.8          | 63.6          | 63.6                    | 66.7              | 33.3             | 24.2                      |
| 대학·대학원          | 259 | 59.1                    | 86.9          | 69.9          | 60.2                    | 62.9              | 42.1             | 38.6                      |
| 미상              | 19  | 26.3                    | 57.9          | 57.9          | 42.1                    | 36.8              | 31.6             | 10.5                      |
| <b>【어머니 학력】</b> |     |                         |               |               |                         |                   |                  |                           |
| 고졸 이하           | 194 | 48.5                    | 79.4          | 62.4          | 55.2                    | 56.7              | 35.1             | 30.4                      |
| 단대·고등전문         | 151 | 49.7                    | 84.1          | 66.9          | 57.0                    | 59.6              | 33.8             | 33.1                      |
| 대학·대학원          | 109 | 57.8                    | 85.3          | 66.1          | 62.4                    | 63.3              | 44.0             | 40.4                      |
| 미상              | 19  | 26.3                    | 73.7          | 63.2          | 57.9                    | 52.6              | 42.1             | 21.1                      |

그렇다(「매우 그렇다」 + 「어느 쪽이나 하면  
그렇다」의 합계)

問12. 부모와의 관계 (아버지)

|                 | 총수  | 내가 외출했을 때 내가 무엇을 하고 있는지 아신다 | 나의 능력과 노력을 높게 평가해 준다 | 나에게 조언이나 충고를 해 준다 | 나에게 심한 욕설을 자주 하신다 | 나를 심하게 때릴 때가 많다 | 내가 잘못했을 때 체벌을 가한다 | 내게 이유 없이 화풀이를 한다 |
|-----------------|-----|-----------------------------|----------------------|-------------------|-------------------|-----------------|-------------------|------------------|
| 총수              | 489 | 29.0                        | 58.5                 | 67.5              | 10.0              | 3.7             | 6.1               | 9.4              |
| <b>【성별】</b>     |     |                             |                      |                   |                   |                 |                   |                  |
| 남성              | 227 | 24.2                        | 54.6                 | 67.8              | 10.1              | 3.1             | 6.6               | 9.3              |
| 여성              | 262 | 33.2                        | 61.8                 | 67.2              | 9.9               | 4.2             | 5.7               | 9.5              |
| <b>【학교별】</b>    |     |                             |                      |                   |                   |                 |                   |                  |
| 고등학교 (보통과)      | 437 | 30.7                        | 59.7                 | 68.9              | 9.2               | 3.4             | 6.2               | 8.7              |
| 고등학교 (직업과)      | 40  | 12.5                        | 45.0                 | 60.0              | 17.5              | 7.5             | 7.5               | 15.0             |
| 그 외             | 12  | 25.0                        | 58.3                 | 41.7              | 16.7              | 0.0             | 0.0               | 16.7             |
| <b>【학년별】</b>    |     |                             |                      |                   |                   |                 |                   |                  |
| 1학년             | 180 | 31.1                        | 55.6                 | 69.4              | 9.4               | 2.8             | 6.7               | 8.3              |
| 2학년             | 176 | 26.7                        | 60.8                 | 71.0              | 14.8              | 4.5             | 7.4               | 12.5             |
| 3학년             | 133 | 29.3                        | 59.4                 | 60.2              | 4.5               | 3.8             | 3.8               | 6.8              |
| <b>【세대구성】</b>   |     |                             |                      |                   |                   |                 |                   |                  |
| 핵가족             | 308 | 32.1                        | 62.7                 | 71.1              | 11.7              | 4.5             | 7.5               | 10.7             |
| 삼세대세대(三世代世帶)    | 126 | 28.6                        | 61.1                 | 75.4              | 7.1               | 2.4             | 4.8               | 9.5              |
| 모자세대(母子世帶)      | 33  | 15.2                        | 24.2                 | 18.2              | 3.0               | 0.0             | 0.0               | 0.0              |
| 부자세대(父子世帶)      | 2   | 0.0                         | 100.0                | 100.0             | 0.0               | 0.0             | 0.0               | 0.0              |
| 그 외             | 15  | 6.7                         | 20.0                 | 33.3              | 13.3              | 6.7             | 6.7               | 6.7              |
| <b>【아버지 학력】</b> |     |                             |                      |                   |                   |                 |                   |                  |
| 고졸 이하           | 152 | 26.3                        | 53.9                 | 63.8              | 14.5              | 3.9             | 6.6               | 15.1             |
| 단대·고등전문         | 33  | 36.4                        | 63.6                 | 66.7              | 12.1              | 3.0             | 9.1               | 3.0              |
| 대학·대학원          | 259 | 33.2                        | 63.3                 | 74.9              | 7.7               | 3.9             | 5.4               | 8.1              |
| 미상              | 19  | 5.3                         | 52.6                 | 52.6              | 5.3               | 0.0             | 5.3               | 0.0              |
| <b>【어머니 학력】</b> |     |                             |                      |                   |                   |                 |                   |                  |
| 고졸 이하           | 194 | 27.3                        | 50.0                 | 59.8              | 11.9              | 2.6             | 6.2               | 13.9             |
| 단대·고등전문         | 151 | 29.1                        | 60.3                 | 74.8              | 9.9               | 6.0             | 7.9               | 6.0              |
| 대학·대학원          | 109 | 33.9                        | 68.8                 | 71.6              | 6.4               | 2.8             | 2.8               | 8.3              |
| 미상              | 19  | 15.8                        | 57.9                 | 68.4              | 5.3               | 0.0             | 5.3               | 0.0              |

그렇다(「매우 그렇다」 + 「어느 쪽이나 하면  
그렇다」의 합계)

問12. 부모와의 관계 (아버지)

|                 | 총수  | 내게<br>인격적<br>으로<br>모욕적인<br>말을<br>한다 | 나의<br>실수를<br>용납하지<br>않는다 | 나에게<br>자신의<br>의견<br>이나<br>생각을<br>강요<br>한다 | 나는<br>(아버지<br>와 / 어머<br>니와)<br>함께<br>있으면<br>행복하다 | 나는<br>(아버지<br>에게 /<br>어머니<br>에게)<br>거짓말을<br>자주<br>한다 | 나는<br>(아버지<br>에게 /<br>어머니<br>에게)<br>감사하게<br>생각한다 | 사춘기<br>신체<br>변화가<br>있을 때,<br>아버지 /<br>어머니와<br>상담했다 |
|-----------------|-----|-------------------------------------|--------------------------|---|--|--|--|--|
| 총수              | 489 | 6.7                                 | 14.7                     | 19.8                                      | 73.4   | 16.6   | 83.2   | 4.5  |
| <b>【성별】</b>     |     |                                     |                          |   |  |  |  |  |
| 남성              | 227 | 5.3                                 | 17.6                     | 22.0                                      | 70.0   | 17.6   | 80.6   | 6.2  |
| 여성              | 262 | 8.0                                 | 12.2                     | 17.9                                      | 76.3   | 15.6   | 85.5   | 3.1  |
| <b>【학교별】</b>    |     |                                     |                          |   |  |  |  |  |
| 고등학교 (보통과)      | 437 | 6.9                                 | 14.9                     | 19.0                                      | 75.7   | 16.0   | 84.7   | 4.8  |
| 고등학교 (직업과)      | 40  | 7.5                                 | 12.5                     | 27.5                                      | 52.5   | 25.0   | 72.5   | 2.5  |
| 그 외             | 12  | 0.0                                 | 16.7                     | 25.0                                      | 58.3   | 8.3  | 66.7   | 0.0  |
| <b>【학년별】</b>    |     |                                     |                          |   |  |  |  |  |
| 1학년             | 180 | 5.6                                 | 12.2                     | 18.3                                      | 75.6   | 13.9   | 82.2   | 4.4  |
| 2학년             | 176 | 7.4                                 | 13.1                     | 19.9                                      | 74.4   | 18.8   | 85.2   | 5.1  |
| 3학년             | 133 | 7.5                                 | 20.3                     | 21.8                                      | 69.2   | 17.3   | 82.0   | 3.8  |
| <b>【세대구성】</b>   |     |                                     |                          |   |  |  |  |  |
| 핵가족             | 308 | 8.4                                 | 17.2                     | 19.8                                      | 79.2   | 16.6   | 90.3   | 5.8  |
| 삼세대세대(三世世帯)     | 126 | 4.0                                 | 11.1                     | 23.8                                      | 78.6   | 19.0   | 87.3   | 3.2  |
| 모자세대(母子世帯)      | 33  | 0.0                                 | 3.0                      | 6.1                                       | 24.2   | 6.1  | 27.3   | 0.0  |
| 부자세대(父子世帯)      | 2   | 0.0                                 | 0.0                      | 50.0                                      | 100.0  | 50.0   | 100.0  | 0.0  |
| 그 외             | 15  | 13.3                                | 13.3                     | 13.3                                      | 26.7   | 20.0   | 33.3   | 0.0  |
| <b>【아버지 학력】</b> |     |                                     |                          |   |  |  |  |  |
| 고졸 이하           | 152 | 7.9                                 | 13.8                     | 23.7                                      | 73.0   | 23.7   | 84.9   | 5.9  |
| 단대·고등전문         | 33  | 9.1                                 | 15.2                     | 33.3                                      | 69.7   | 12.1   | 90.9   | 0.0  |
| 대학·대학원          | 259 | 6.6                                 | 16.2                     | 17.8                                      | 80.3   | 15.1   | 86.9   | 5.0  |
| 미상              | 19  | 0.0                                 | 10.5                     | 10.5                                      | 52.6   | 5.3  | 68.4   | 0.0  |
| <b>【어머니 학력】</b> |     |                                     |                          |   |  |  |  |  |
| 고졸 이하           | 194 | 5.7                                 | 12.4                     | 19.1                                      | 69.1   | 19.6   | 78.9   | 5.2  |
| 단대·고등전문         | 151 | 10.6                                | 16.6                     | 18.5                                      | 78.1   | 14.6   | 84.1   | 4.0  |
| 대학·대학원          | 109 | 2.8                                 | 17.4                     | 22.9                                      | 78.0   | 14.7   | 89.0   | 4.6  |
| 미상              | 19  | 5.3                                 | 10.5                     | 21.1                                      | 57.9   | 10.5   | 84.2   | 5.3  |

그렇다(「매우 그렇다」 + 「어느 쪽이나 하면  
그렇다」의 합계)

問12. 부모와의 관계 (아버지)

|                 | 총수  | 성에<br>관한<br>문제에<br>대해서<br>이야기를<br>나눈<br>적이<br>있다 | 아버지/<br>어머니는<br>집안의<br>모든<br>일에<br>대해서<br>나에게<br>알리고<br>상의한다 | 성적<br>문제에<br>대해서<br>아버지/<br>어머니와<br>상의한다 | 교우<br>관계에<br>문제가<br>생겼<br>을 때,<br>아버지/<br>어머니와<br>상의한다 | 이성<br>관계에<br>문제가<br>생겼<br>을 때,<br>아버지/<br>어머니와<br>상의한다 | 선생님<br>과의<br>관계에<br>문제가<br>생겼<br>을 때,<br>아버지/<br>어머니와<br>상의한다 | 아버지/<br>어머니의<br>잘못된<br>말이나<br>행동에<br>대해서<br>지적인<br>적이<br>있다 |
|-----------------|-----|--|--|--|--|--|---|---|
| 총수              | 489 | 6.1  | 22.7   | 40.1                                     | 16.4   | 7.6  | 25.6  | 47.9  |
| <b>【성별】</b>     |     |  |  |  |  |  |   |   |
| 남성              | 227 | 6.6  | 22.5   | 37.9                                     | 15.4   | 6.2  | 19.8  | 40.5  |
| 여성              | 262 | 5.7  | 22.9   | 42.0                                     | 17.2   | 8.8  | 30.5  | 54.2  |
| <b>【학교별】</b>    |     |  |  |  |  |  |   |   |
| 고등학교 (보통과)      | 437 | 6.4  | 23.1   | 41.9                                     | 15.8   | 7.3  | 26.8  | 48.1  |
| 고등학교 (직업과)      | 40  | 5.0  | 22.5   | 25.0                                     | 20.0   | 10.0   | 12.5  | 45.0  |
| 그 외             | 12  | 0.0  | 8.3  | 25.0                                     | 25.0   | 8.3  | 25.0  | 50.0  |
| <b>【학년별】</b>    |     |  |  |  |  |  |   |   |
| 1학년             | 180 | 5.0  | 22.8   | 47.2                                     | 18.9   | 8.9  | 26.1  | 45.0  |
| 2학년             | 176 | 7.4  | 22.7   | 39.8                                     | 14.8   | 8.0  | 25.6  | 44.9  |
| 3학년             | 133 | 6.0  | 22.6   | 30.8                                     | 15.0   | 5.3  | 24.8  | 55.6  |
| <b>【세대구성】</b>   |     |  |  |  |  |  |   |   |
| 핵가족             | 308 | 6.2  | 26.0   | 46.1                                     | 19.5   | 8.1  | 28.2  | 52.6  |
| 삼세대세대(三世代世帶)    | 126 | 7.9  | 19.0   | 38.1                                     | 13.5   | 9.5  | 24.6  | 48.4  |
| 모자세대(母子世帶)      | 33  | 3.0  | 15.2   | 9.1                                      | 0.0  | 0.0  | 6.1   | 6.1   |
| 부자세대(父子世帶)      | 2   | 0.0  | 50.0   | 0.0                                      | 0.0  | 0.0  | 0.0   | 50.0  |
| 그 외             | 15  | 0.0  | 6.7  | 13.3                                     | 20.0   | 0.0  | 20.0  | 33.3  |
| <b>【아버지 학력】</b> |     |  |  |  |  |  |   |   |
| 고졸 이하           | 152 | 9.2  | 25.0   | 29.6                                     | 16.4   | 7.9  | 25.7  | 52.6  |
| 단대·고등전문         | 33  | 0.0  | 12.1   | 30.3                                     | 21.2   | 6.1  | 21.2  | 54.5  |
| 대학·대학원          | 259 | 6.2  | 25.5   | 51.4                                     | 18.1   | 8.9  | 28.2  | 49.8  |
| 미상              | 19  | 0.0  | 5.3  | 15.8                                     | 0.0  | 0.0  | 10.5  | 10.5  |
| <b>【어머니 학력】</b> |     |  |  |  |  |  |   |   |
| 고졸 이하           | 194 | 9.3  | 23.7   | 34.5                                     | 17.0   | 7.2  | 22.7  | 47.9  |
| 단대·고등전문         | 151 | 4.6  | 20.5   | 38.4                                     | 15.2   | 11.3   | 25.2  | 44.4  |
| 대학·대학원          | 109 | 3.7  | 22.9   | 52.3                                     | 17.4   | 2.8  | 28.4  | 55.0  |
| 미상              | 19  | 5.3  | 21.1   | 31.6                                     | 15.8   | 15.8   | 31.6  | 31.6  |

問12. 부모와의 관계 (아버지)

그렇다(「매우 그렇다」 + 「어느 쪽이나 하면  
그렇다」의 합계)

|                 | 총수  | 아버지 / 어머니는 나를<br>위해서라면 무엇이든지 하신다 |
|-----------------|-----|----------------------------------|
| 총수              | 489 | 52.4                             |
| <b>【성별】</b>     |     |                                  |
| 남성              | 227 | 41.9                             |
| 여성              | 262 | 61.5                             |
| <b>【학교별】</b>    |     |                                  |
| 고등학교 (보통과)      | 437 | 53.5                             |
| 고등학교 (직업과)      | 40  | 37.5                             |
| 그 외             | 12  | 58.3                             |
| <b>【학년별】</b>    |     |                                  |
| 1학년             | 180 | 49.4                             |
| 2학년             | 176 | 54.5                             |
| 3학년             | 133 | 53.4                             |
| <b>【세대구성】</b>   |     |                                  |
| 핵가족             | 308 | 53.2                             |
| 삼세대세대(三世代世帯)    | 126 | 59.5                             |
| 모자세대(母子世帯)      | 33  | 27.3                             |
| 부자세대(父子世帯)      | 2   | 100.0                            |
| 그 외             | 15  | 26.7                             |
| <b>【아버지 학력】</b> |     |                                  |
| 고졸 이하           | 152 | 50.7                             |
| 단대·고등전문         | 33  | 54.5                             |
| 대학·대학원          | 259 | 57.1                             |
| 미상              | 19  | 31.6                             |
| <b>【어머니 학력】</b> |     |                                  |
| 고졸 이하           | 194 | 50.0                             |
| 단대·고등전문         | 151 | 55.0                             |
| 대학·대학원          | 109 | 57.8                             |
| 미상              | 19  | 15.8                             |

그렇다(「매우 그렇다」 + 「어느 쪽이나 하면  
그렇다」의 합계)

問12. 부모와의 관계 (어머니)

|                 | 총수  | 나와 많은 시간을 보내려고 노력하는 편이다 | 나를 인격적으로 대하신다 | 나를 잘 이해하는 편이다 | 나와 무엇이든 허물없이 이야기 하는 편이다 | 나와 대화를 자주 나누는 편이다 | 나의 걱정이나 고민을 들어준다 | 내가 외출했을 때 누구와 어디에 있는지 아신다 |
|-----------------|-----|-------------------------|---------------|---------------|-------------------------|-------------------|------------------|---------------------------|
| 총수              | 489 | 71.0                    | 89.6          | 80.2          | 84.7                    | 88.3              | 67.9             | 76.1                      |
| <b>【성별】</b>     |     |                         |               |               |                         |                   |                  |                           |
| 남성              | 227 | 67.8                    | 85.5          | 77.1          | 80.2                    | 83.7              | 57.7             | 65.6                      |
| 여성              | 262 | 73.7                    | 93.1          | 82.8          | 88.5                    | 92.4              | 76.7             | 85.1                      |
| <b>【학교별】</b>    |     |                         |               |               |                         |                   |                  |                           |
| 고등학교(보통과)       | 437 | 72.1                    | 90.4          | 81.5          | 86.0                    | 89.7              | 69.1             | 76.4                      |
| 고등학교(직업과)       | 40  | 65.0                    | 85.0          | 70.0          | 75.0                    | 80.0              | 60.0             | 70.0                      |
| 그 외             | 12  | 50.0                    | 75.0          | 66.7          | 66.7                    | 66.7              | 50.0             | 83.3                      |
| <b>【학년별】</b>    |     |                         |               |               |                         |                   |                  |                           |
| 1학년             | 180 | 74.4                    | 91.7          | 81.7          | 81.7                    | 90.0              | 66.7             | 78.3                      |
| 2학년             | 176 | 69.3                    | 92.0          | 83.5          | 88.6                    | 89.8              | 67.6             | 78.4                      |
| 3학년             | 133 | 68.4                    | 83.5          | 73.7          | 83.5                    | 84.2              | 69.9             | 69.9                      |
| <b>【세대구성】</b>   |     |                         |               |               |                         |                   |                  |                           |
| 핵가족             | 308 | 71.8                    | 89.0          | 80.5          | 86.0                    | 89.0              | 69.5             | 78.6                      |
| 삼세대세대(三世世帶)     | 126 | 73.8                    | 96.0          | 86.5          | 87.3                    | 95.2              | 69.8             | 77.0                      |
| 모자세대(母子世帶)      | 33  | 75.8                    | 93.9          | 72.7          | 81.8                    | 81.8              | 69.7             | 75.8                      |
| 부자세대(父子世帶)      | 2   | 0.0                     | 0.0           | 0.0           | 0.0                     | 0.0               | 0.0              | 0.0                       |
| 그 외             | 15  | 46.7                    | 60.0          | 53.3          | 66.7                    | 53.3              | 33.3             | 40.0                      |
| <b>【아버지 학력】</b> |     |                         |               |               |                         |                   |                  |                           |
| 고졸 이하           | 152 | 66.4                    | 88.2          | 76.3          | 84.2                    | 85.5              | 62.5             | 66.4                      |
| 단대·고등전문         | 33  | 66.7                    | 93.9          | 81.8          | 97.0                    | 100.0             | 81.8             | 81.8                      |
| 대학·대학원          | 259 | 76.4                    | 90.3          | 82.2          | 84.9                    | 89.2              | 70.3             | 81.5                      |
| 미상              | 19  | 63.2                    | 94.7          | 84.2          | 78.9                    | 89.5              | 63.2             | 68.4                      |
| <b>【어머니 학력】</b> |     |                         |               |               |                         |                   |                  |                           |
| 고졸 이하           | 194 | 71.6                    | 90.2          | 82.5          | 85.6                    | 87.6              | 67.5             | 74.2                      |
| 단대·고등전문         | 151 | 76.2                    | 92.7          | 82.8          | 90.1                    | 92.7              | 70.9             | 82.1                      |
| 대학·대학원          | 109 | 74.3                    | 89.9          | 78.0          | 84.4                    | 89.9              | 71.6             | 77.1                      |
| 미상              | 19  | 47.4                    | 89.5          | 68.4          | 68.4                    | 84.2              | 47.4             | 57.9                      |

그렇다(「매우 그렇다」 + 「어느 쪽이나 하면  
그렇다」의 합계)

問12. 부모와의 관계 (어머니)

|                 | 총수  | 내가<br>외출<br>했을 때<br>내가<br>무엇을<br>하고<br>있는지<br>아신다 | 나의<br>능력과<br>노력을<br>높게<br>평가해<br>준다 | 나에게<br>조언이나<br>충고를<br>해 준다 | 나에게<br>심한<br>욕설을<br>자주<br>하신다 | 나를<br>심하게<br>때릴<br>때가<br>많다 | 내가<br>잘못<br>했을 때<br>체벌을<br>가한다 | 내게<br>이유없이<br>화풀이를<br>한다 |
|-----------------|-----|---|-------------------------------------|----------------------------|-------------------------------|-----------------------------|--------------------------------|--------------------------|
| 총수              | 489 | 67.3  | 69.1                                | 83.2                       | 10.8                          | 2.0                         | 4.1                            | 13.1                     |
| <b>【성별】</b>     |     |   |                                     |                            |                               |                             |                                |                          |
| 남성              | 227 | 57.7  | 63.0                                | 79.3                       | 10.1                          | 0.4                         | 1.3                            | 9.3                      |
| 여성              | 262 | 75.6  | 74.4                                | 86.6                       | 11.5                          | 3.4                         | 6.5                            | 16.4                     |
| <b>【학교별】</b>    |     |   |                                     |                            |                               |                             |                                |                          |
| 고등학교 (보통과)      | 437 | 68.6  | 70.0                                | 84.4                       | 10.5                          | 2.1                         | 3.9                            | 12.6                     |
| 고등학교 (직업과)      | 40  | 55.0  | 57.5                                | 72.5                       | 12.5                          | 2.5                         | 7.5                            | 17.5                     |
| 그 외             | 12  | 58.3  | 75.0                                | 75.0                       | 16.7                          | 0.0                         | 0.0                            | 16.7                     |
| <b>【학년별】</b>    |     |   |                                     |                            |                               |                             |                                |                          |
| 1학년             | 180 | 68.3  | 70.0                                | 85.6                       | 10.0                          | 2.8                         | 5.0                            | 11.1                     |
| 2학년             | 176 | 67.6  | 69.3                                | 83.5                       | 10.8                          | 1.7                         | 4.0                            | 11.9                     |
| 3학년             | 133 | 65.4  | 67.7                                | 79.7                       | 12.0                          | 1.5                         | 3.0                            | 17.3                     |
| <b>【세대구성】</b>   |     |   |                                     |                            |                               |                             |                                |                          |
| 핵가족             | 308 | 69.8  | 69.5                                | 85.1                       | 10.4                          | 2.3                         | 3.6                            | 12.7                     |
| 삼세대세대(三世世帯)     | 126 | 65.9  | 73.0                                | 85.7                       | 9.5                           | 1.6                         | 4.8                            | 14.3                     |
| 모자세대(母子世帯)      | 33  | 69.7  | 72.7                                | 87.9                       | 15.2                          | 0.0                         | 6.1                            | 12.1                     |
| 부자세대(父子世帯)      | 2   | 0.0   | 0.0                                 | 0.0                        | 0.0                           | 0.0                         | 0.0                            | 0.0                      |
| 그 외             | 15  | 40.0  | 33.3                                | 40.0                       | 26.7                          | 6.7                         | 6.7                            | 20.0                     |
| <b>【아버지 학력】</b> |     |   |                                     |                            |                               |                             |                                |                          |
| 고졸 이하           | 152 | 57.9  | 67.1                                | 83.6                       | 10.5                          | 2.6                         | 6.6                            | 12.5                     |
| 단대·고등전문         | 33  | 78.8  | 69.7                                | 75.8                       | 9.1                           | 0.0                         | 0.0                            | 9.1                      |
| 대학·대학원          | 259 | 72.2  | 70.7                                | 84.2                       | 10.4                          | 1.2                         | 2.3                            | 13.9                     |
| 미상              | 19  | 57.9  | 68.4                                | 84.2                       | 10.5                          | 5.3                         | 10.5                           | 10.5                     |
| <b>【어머니 학력】</b> |     |   |                                     |                            |                               |                             |                                |                          |
| 고졸 이하           | 194 | 64.4  | 69.6                                | 83.5                       | 13.9                          | 2.1                         | 5.7                            | 12.9                     |
| 단대·고등전문         | 151 | 76.2  | 72.2                                | 86.1                       | 10.6                          | 3.3                         | 4.0                            | 13.2                     |
| 대학·대학원          | 109 | 67.0  | 70.6                                | 85.3                       | 5.5                           | 0.0                         | 0.9                            | 13.8                     |
| 미상              | 19  | 47.4  | 47.4                                | 68.4                       | 15.8                          | 0.0                         | 5.3                            | 15.8                     |

그렇다(「매우 그렇다」 + 「어느 쪽이나 하면  
그렇다」의 합계)

問12. 부모와의 관계 (어머니)

|                 | 총수  | 내게<br>인격적<br>으로<br>모욕적인<br>말을 한다 | 나의<br>실수를<br>용납하지<br>않는다 | 나에게<br>자신의<br>의견이나<br>생각을<br>강요한다 | 나는<br>(아버지와<br>/어머니와<br>)함께<br>있으면<br>행복하다 | 나는<br>(아버지<br>에게 /<br>어머니<br>에게)<br>거짓말을<br>자주 한다 | 나는<br>(아버지<br>에게 /<br>어머니<br>에게) 감사<br>하게<br>생각한다 | 사춘기<br>신체<br>변화가<br>있을 때,<br>아버지/<br>어머니와<br>상담했다 |
|-----------------|-----|----------------------------------|--------------------------|-----------------------------------|--|---|---|---|
| 총수              | 489 | 5.3                              | 16.0                     | 18.6                              | 84.9                                       | 18.8  | 91.0  | 41.9  |
| <b>【성별】</b>     |     |                                  |                          |                                   |  |   |   |   |
| 남성              | 227 | 2.6                              | 15.4                     | 16.7                              | 79.3                                       | 19.4  | 88.5  | 7.5   |
| 여성              | 262 | 7.6                              | 16.4                     | 20.2                              | 89.7                                       | 18.3  | 93.1  | 71.8  |
| <b>【학교별】</b>    |     |                                  |                          |                                   |  |   |   |   |
| 고등학교 (보통과)      | 437 | 5.5                              | 16.5                     | 18.3                              | 86.5                                       | 17.6  | 92.2  | 42.3  |
| 고등학교 (직업과)      | 40  | 5.0                              | 10.0                     | 20.0                              | 75.0                                       | 32.5  | 80.0  | 35.0  |
| 그 외             | 12  | 0.0                              | 16.7                     | 25.0                              | 58.3                                       | 16.7  | 83.3  | 50.0  |
| <b>【학년별】</b>    |     |                                  |                          |                                   |  |   |   |   |
| 1학년             | 180 | 3.3                              | 15.0                     | 18.9                              | 87.2                                       | 19.4  | 93.3  | 41.7  |
| 2학년             | 176 | 6.3                              | 14.2                     | 17.0                              | 85.2                                       | 18.8  | 90.9  | 41.5  |
| 3학년             | 133 | 6.8                              | 19.5                     | 20.3                              | 81.2                                       | 18.0  | 88.0  | 42.9  |
| <b>【세대구성】</b>   |     |                                  |                          |                                   |  |   |   |   |
| 핵가족             | 308 | 4.2                              | 15.9                     | 16.2                              | 87.3                                       | 17.2  | 94.5  | 39.9  |
| 삼세대세대(三代世帶)     | 126 | 7.1                              | 16.7                     | 20.6                              | 86.5                                       | 20.6  | 88.1  | 49.2  |
| 모자세대(母子世帶)      | 33  | 3.0                              | 9.1                      | 30.3                              | 84.8                                       | 24.2  | 90.9  | 39.4  |
| 부자세대(父子世帶)      | 2   | 0.0                              | 0.0                      | 0.0                               | 0.0  | 0.0   | 50.0  | 0.0   |
| 그 외             | 15  | 20.0                             | 26.7                     | 33.3                              | 46.7                                       | 33.3  | 60.0  | 33.3  |
| <b>【아버지 학력】</b> |     |                                  |                          |                                   |  |   |   |   |
| 고졸 이하           | 152 | 4.6                              | 11.8                     | 19.1                              | 84.2                                       | 25.7  | 86.8  | 41.4  |
| 단대·고등전문         | 33  | 6.1                              | 9.1                      | 18.2                              | 75.8                                       | 12.1  | 97.0  | 30.3  |
| 대학·대학원          | 259 | 5.0                              | 19.3                     | 17.8                              | 88.0                                       | 15.8  | 91.9  | 44.4  |
| 미상              | 19  | 5.3                              | 21.1                     | 21.1                              | 89.5                                       | 21.1  | 100.0   | 31.6  |
| <b>【어머니 학력】</b> |     |                                  |                          |                                   |  |   |   |   |
| 고졸 이하           | 194 | 5.2                              | 13.4                     | 19.1                              | 84.5                                       | 24.2  | 90.2  | 41.8  |
| 단대·고등전문         | 151 | 7.3                              | 17.9                     | 19.2                              | 90.1                                       | 15.9  | 93.4  | 47.0  |
| 대학·대학원          | 109 | 2.8                              | 18.3                     | 17.4                              | 86.2                                       | 15.6  | 93.6  | 40.4  |
| 미상              | 19  | 5.3                              | 15.8                     | 26.3                              | 73.7                                       | 15.8  | 84.2  | 26.3  |

그렇다(「매우 그렇다」 + 「어느 쪽이나 하면  
그렇다」의 합계)

問12. 부모와의 관계 (어머니)

|                 | 총수  | 성에<br>관한<br>문제에<br>대해서<br>이야기를<br>나눈<br>적이<br>있다 | 아버지 /<br>어머니는<br>집안의<br>모든<br>일에<br>대해서<br>나에게<br>알리고<br>상의한다 | 성적<br>문제에<br>대해서<br>아버지 /<br>어머니와<br>상의한다 | 교우<br>관계에<br>문제가<br>생겼<br>을 때,<br>아버지 /<br>어머니와<br>상의한다 | 이성<br>관계에<br>문제가<br>생겼<br>을 때,<br>아버지 /<br>어머니와<br>상의한다 | 선생님<br>과의<br>관계에<br>문제가<br>생겼<br>을 때,<br>아버지 /<br>어머니와<br>상의한다 | 아버지 /<br>어머니의<br>잘못된<br>말이나<br>행동에<br>대해서<br>지적인<br>적이<br>있다 |
|-----------------|-----|--|---|---|---|---|--|--|
| 총수              | 489 | 25.4   | 37.6  | 63.4                                      | 44.2  | 23.3  | 50.3   | 62.0   |
| <b>【성별】</b>     |     |  |   |   |   |   |  |  |
| 남성              | 227 | 8.4  | 33.0  | 60.4                                      | 26.4  | 11.5  | 35.7   | 52.0   |
| 여성              | 262 | 40.1   | 41.6  | 66.0                                      | 59.5  | 33.6  | 63.0   | 70.6   |
| <b>【학교별】</b>    |     |  |   |   |   |   |  |  |
| 고등학교 (보통과)      | 437 | 25.6   | 38.2  | 64.8                                      | 43.7  | 22.7  | 51.3   | 61.1   |
| 고등학교 (직업과)      | 40  | 20.0   | 30.0  | 50.0                                      | 47.5  | 27.5  | 37.5   | 70.0   |
| 그 외             | 12  | 33.3   | 41.7  | 58.3                                      | 50.0  | 33.3  | 58.3   | 66.7   |
| <b>【학년별】</b>    |     |  |   |   |   |   |  |  |
| 1학년             | 180 | 21.7   | 35.6  | 66.7                                      | 45.0  | 23.9  | 50.0   | 62.8   |
| 2학년             | 176 | 24.4   | 38.1  | 63.6                                      | 42.6  | 22.7  | 51.1   | 56.8   |
| 3학년             | 133 | 31.6   | 39.8  | 58.6                                      | 45.1  | 23.3  | 49.6   | 67.7   |
| <b>【세대구성】</b>   |     |  |   |   |   |   |  |  |
| 핵가족             | 308 | 25.3   | 39.6  | 67.9                                      | 47.7  | 24.4  | 52.9   | 61.7   |
| 삼세대세대(三世世帯)     | 126 | 26.2   | 32.5  | 62.7                                      | 37.3  | 22.2  | 47.6   | 64.3   |
| 모자세대(母子世帯)      | 33  | 24.2   | 48.5  | 54.5                                      | 48.5  | 18.2  | 51.5   | 66.7   |
| 부자세대(父子世帯)      | 2   | 0.0  | 0.0   | 0.0                                       | 0.0   | 0.0   | 0.0  | 0.0  |
| 그 외             | 15  | 33.3   | 26.7  | 20.0                                      | 33.3  | 26.7  | 26.7   | 46.7   |
| <b>【아버지 학력】</b> |     |  |   |   |   |   |  |  |
| 고졸 이하           | 152 | 27.0   | 38.2  | 57.2                                      | 43.4  | 23.0  | 50.0   | 63.8   |
| 단대·고등전문         | 33  | 15.2   | 27.3  | 51.5                                      | 42.4  | 18.2  | 45.5   | 60.6   |
| 대학·대학원          | 259 | 27.0   | 37.8  | 69.1                                      | 45.9  | 25.1  | 52.1   | 62.5   |
| 미상              | 19  | 15.8   | 36.8  | 63.2                                      | 31.6  | 10.5  | 42.1   | 47.4   |
| <b>【어머니 학력】</b> |     |  |   |   |   |   |  |  |
| 고졸 이하           | 194 | 27.8   | 42.3  | 62.4                                      | 47.9  | 26.8  | 51.0   | 64.4   |
| 단대·고등전문         | 151 | 25.8   | 37.7  | 58.9                                      | 47.0  | 25.8  | 52.3   | 56.3   |
| 대학·대학원          | 109 | 25.7   | 33.0  | 75.2                                      | 42.2  | 19.3  | 52.3   | 70.6   |
| 미상              | 19  | 10.5   | 26.3  | 52.6                                      | 21.1  | 5.3   | 31.6   | 47.4   |

問12. 부모와의 관계 (어머니)

그렇다(「매우 그렇다」 + 「어느 쪽이나 하면  
그렇다」의 합계)

|                 | 총수  | 아버지 / 어머니는 나를<br>위해서라면 무엇이든지 하신다 |
|-----------------|-----|----------------------------------|
| 총수              | 489 | 59.1                             |
| <b>【성별】</b>     |     |                                  |
| 남성              | 227 | 47.6                             |
| 여성              | 262 | 69.1                             |
| <b>【학교별】</b>    |     |                                  |
| 고등학교 (보통과)      | 437 | 60.6                             |
| 고등학교 (직업과)      | 40  | 45.0                             |
| 그 외             | 12  | 50.0                             |
| <b>【학년별】</b>    |     |                                  |
| 1학년             | 180 | 54.4                             |
| 2학년             | 176 | 61.4                             |
| 3학년             | 133 | 62.4                             |
| <b>【세대구성】</b>   |     |                                  |
| 핵가족             | 308 | 58.8                             |
| 삼세대세대(三世代世帶)    | 126 | 64.3                             |
| 모자세대(母子世帶)      | 33  | 57.6                             |
| 부자세대(父子世帶)      | 2   | 0.0                              |
| 그 외             | 15  | 40.0                             |
| <b>【아버지 학력】</b> |     |                                  |
| 고졸 이하           | 152 | 56.6                             |
| 단대·고등전문         | 33  | 54.5                             |
| 대학·대학원          | 259 | 63.3                             |
| 미상              | 19  | 42.1                             |
| <b>【어머니 학력】</b> |     |                                  |
| 고졸 이하           | 194 | 59.3                             |
| 단대·고등전문         | 151 | 64.9                             |
| 대학·대학원          | 109 | 61.5                             |
| 미상              | 19  | 15.8                             |

그렇다(「매우 그렇다」 + 「어느 쪽이나 하면  
그렇다」의 합계)

問13. 부모와의 갈등 (아버지)

|                 | 총수  | 나의 헤어<br>스타일<br>이나 외모<br>치장에<br>대해<br>간섭이<br>심하다 | 나의 용돈<br>관리에<br>대해<br>간섭이<br>심하다 | 나의 친구<br>관계에<br>대해<br>간섭이<br>심하다 | 나의 이성<br>교제에<br>대해<br>간섭이<br>심하다 | 나의<br>학원수강<br>및 학습<br>시간에<br>대해<br>간섭이<br>심하다 | 나의 외출<br>및 귀가<br>시간에<br>대해<br>간섭이<br>심하다 | 나는<br>(아버지/<br>어머니)와<br>자주<br>부딪힌다 |
|-----------------|-----|--|----------------------------------|----------------------------------|----------------------------------|---|--|------------------------------------|
| 총수              | 489 | 11.5   | 8.8                              | 4.7                              | 4.3                              | 14.3  | 24.5                                     | 17.8                               |
| <b>【성별】</b>     |     |  |                                  |                                  |                                  |   |  |                                    |
| 남성              | 227 | 9.7  | 8.8                              | 5.7                              | 1.3                              | 15.4  | 15.9                                     | 13.7                               |
| 여성              | 262 | 13.0   | 8.8                              | 3.8                              | 6.9                              | 13.4  | 32.1                                     | 21.4                               |
| <b>【학교별】</b>    |     |  |                                  |                                  |                                  |   |  |                                    |
| 고등학교 (보통과)      | 437 | 11.2   | 8.2                              | 4.3                              | 4.3                              | 14.9  | 25.2                                     | 18.1                               |
| 고등학교 (직업과)      | 40  | 12.5   | 12.5                             | 7.5                              | 5.0                              | 10.0  | 17.5                                     | 15.0                               |
| 그 외             | 12  | 16.7   | 16.7                             | 8.3                              | 0.0                              | 8.3   | 25.0                                     | 16.7                               |
| <b>【학년별】</b>    |     |  |                                  |                                  |                                  |   |  |                                    |
| 1학년             | 180 | 13.9   | 13.3                             | 5.6                              | 3.3                              | 16.1  | 25.6                                     | 19.4                               |
| 2학년             | 176 | 10.2   | 6.3                              | 4.0                              | 4.5                              | 10.8  | 24.4                                     | 16.5                               |
| 3학년             | 133 | 9.8  | 6.0                              | 4.5                              | 5.3                              | 16.5  | 23.3                                     | 17.3                               |
| <b>【세대구성】</b>   |     |  |                                  |                                  |                                  |   |  |                                    |
| 핵가족             | 308 | 12.7   | 12.3                             | 4.9                              | 5.2                              | 16.9  | 26.9                                     | 20.5                               |
| 삼세대세대(三世世帶)     | 126 | 9.5  | 4.0                              | 3.2                              | 2.4                              | 11.9  | 24.6                                     | 17.5                               |
| 모자세대(母子世帶)      | 33  | 9.1  | 0.0                              | 6.1                              | 3.0                              | 6.1   | 9.1                                      | 0.0                                |
| 부자세대(父子世帶)      | 2   | 50.0   | 0.0                              | 50.0                             | 0.0                              | 50.0  | 0.0                                      | 0.0                                |
| 그 외             | 15  | 6.7  | 0.0                              | 6.7                              | 6.7                              | 0.0   | 20.0                                     | 13.3                               |
| <b>【아버지 학력】</b> |     |  |                                  |                                  |                                  |   |  |                                    |
| 고졸 이하           | 152 | 14.5   | 9.9                              | 4.6                              | 7.2                              | 11.8  | 28.3                                     | 16.4                               |
| 단대·고등전문         | 33  | 9.1  | 18.2                             | 3.0                              | 3.0                              | 0.0   | 21.2                                     | 21.2                               |
| 대학·대학원          | 259 | 11.2   | 7.7                              | 5.0                              | 3.5                              | 18.9  | 25.9                                     | 20.1                               |
| 미상              | 19  | 0.0  | 0.0                              | 0.0                              | 0.0                              | 10.5  | 10.5                                     | 5.3                                |
| <b>【어머니 학력】</b> |     |  |                                  |                                  |                                  |   |  |                                    |
| 고졸 이하           | 194 | 11.9   | 8.8                              | 5.7                              | 4.1                              | 10.3  | 21.6                                     | 13.9                               |
| 단대·고등전문         | 151 | 13.9   | 12.6                             | 2.6                              | 5.3                              | 15.9  | 26.5                                     | 25.8                               |
| 대학·대학원          | 109 | 8.3  | 3.7                              | 4.6                              | 2.8                              | 20.2  | 30.3                                     | 14.7                               |
| 미상              | 19  | 5.3  | 5.3                              | 5.3                              | 10.5                             | 15.8  | 15.8                                     | 5.3                                |

그렇다(「매우 그렇다」 + 「어느 쪽이나 하면  
그렇다」의 합계)

問13. 부모와의 갈등 (아버지)

|                 | 총수  | 나는 성격 때문에 (아버지/어머니)와 자주 부딪힌다 | 나는 친구관계 때문에 (아버지/어머니)와 자주 부딪힌다 | 나는 이성관계 때문에 (아버지/어머니)와 자주 부딪힌다 | 나는 성격, 태도, 습관 때문에 (아버지/어머니)와 자주 부딪힌다 | 나는 행동 때문에 (아버지/어머니)와 자주 부딪힌다 | 아버지/어머니와 부딪힐 때 묵묵히 봐 주신다 | 아버지/어머니와 부딪혔을 때 일방적으로 야단을 맞는다 |
|-----------------|-----|------------------------------|--------------------------------|--------------------------------|--------------------------------------|------------------------------|--------------------------|-------------------------------|
| 총수              | 489 | 14.9                         | 3.5                            | 2.0                            | 20.4                                 | 15.3                         | 60.3                     | 25.6                          |
| <b>【성별】</b>     |     |                              |                                |                                |                                      |                              |                          |                               |
| 남성              | 227 | 13.7                         | 3.5                            | 0.4                            | 16.7                                 | 13.2                         | 49.3                     | 25.1                          |
| 여성              | 262 | 16.0                         | 3.4                            | 3.4                            | 23.7                                 | 17.2                         | 69.8                     | 26.0                          |
| <b>【학교별】</b>    |     |                              |                                |                                |                                      |                              |                          |                               |
| 고등학교 (보통과)      | 437 | 14.9                         | 3.4                            | 1.6                            | 19.9                                 | 14.6                         | 61.8                     | 25.2                          |
| 고등학교 (직업과)      | 40  | 17.5                         | 2.5                            | 5.0                            | 22.5                                 | 20.0                         | 47.5                     | 32.5                          |
| 그 외             | 12  | 8.3                          | 8.3                            | 8.3                            | 33.3                                 | 25.0                         | 50.0                     | 16.7                          |
| <b>【학년별】</b>    |     |                              |                                |                                |                                      |                              |                          |                               |
| 1학년             | 180 | 17.8                         | 2.8                            | 1.1                            | 25.6                                 | 20.6                         | 60.6                     | 25.6                          |
| 2학년             | 176 | 10.8                         | 3.4                            | 1.7                            | 15.9                                 | 10.2                         | 58.5                     | 23.9                          |
| 3학년             | 133 | 16.5                         | 4.5                            | 3.8                            | 19.5                                 | 15.0                         | 62.4                     | 27.8                          |
| <b>【세대구성】</b>   |     |                              |                                |                                |                                      |                              |                          |                               |
| 핵가족             | 308 | 18.2                         | 3.9                            | 2.6                            | 21.4                                 | 16.6                         | 60.1                     | 28.2                          |
| 삼세대세대(三世世帶)     | 126 | 10.3                         | 0.8                            | 0.8                            | 23.0                                 | 16.7                         | 73.0                     | 23.8                          |
| 모자세대(母子世帶)      | 33  | 6.1                          | 6.1                            | 0.0                            | 3.0                                  | 0.0                          | 21.2                     | 9.1                           |
| 부자세대(父子世帶)      | 2   | 50.0                         | 0.0                            | 0.0                            | 0.0                                  | 0.0                          | 100.0                    | 0.0                           |
| 그 외             | 15  | 6.7                          | 13.3                           | 6.7                            | 26.7                                 | 20.0                         | 26.7                     | 26.7                          |
| <b>【아버지 학력】</b> |     |                              |                                |                                |                                      |                              |                          |                               |
| 고졸 이하           | 152 | 13.8                         | 3.9                            | 3.9                            | 19.1                                 | 15.8                         | 58.6                     | 30.3                          |
| 단대·고등전문         | 33  | 9.1                          | 9.1                            | 0.0                            | 33.3                                 | 27.3                         | 66.7                     | 42.4                          |
| 대학·대학원          | 259 | 17.0                         | 2.7                            | 1.5                            | 21.6                                 | 14.7                         | 66.0                     | 23.6                          |
| 미상              | 19  | 10.5                         | 0.0                            | 0.0                            | 5.3                                  | 10.5                         | 31.6                     | 10.5                          |
| <b>【어머니 학력】</b> |     |                              |                                |                                |                                      |                              |                          |                               |
| 고졸 이하           | 194 | 11.9                         | 3.1                            | 2.6                            | 20.1                                 | 17.0                         | 55.2                     | 26.8                          |
| 단대·고등전문         | 151 | 17.9                         | 4.6                            | 2.6                            | 25.2                                 | 17.2                         | 66.2                     | 23.8                          |
| 대학·대학원          | 109 | 14.7                         | 2.8                            | 0.9                            | 15.6                                 | 10.1                         | 65.1                     | 27.5                          |
| 미상              | 19  | 21.1                         | 0.0                            | 0.0                            | 5.3                                  | 5.3                          | 36.8                     | 21.1                          |

그렇다(「매우 그렇다」 + 「어느 쪽이나 하면  
그렇다」의 합계)

問13. 부모와의 갈등 (아버지)

|                 | 총수  | 아버지 / 어머니와<br>부딪혔을 때 내가<br>이긴다 | 아버지 / 어머니와<br>부딪혔을 때 말로<br>서로 잘 풀어간다 | 아버지 / 어머니와<br>부딪혔을 때 서로<br>말을 하지 않거나<br>피한다 |
|-----------------|-----|--------------------------------|--------------------------------------|---|
| 총수              | 489 | 12.1                           | 48.7                                 | 30.3  |
| <b>【성별】</b>     |     |                                |                                      |   |
| 남성              | 227 | 11.5                           | 45.8                                 | 27.3  |
| 여성              | 262 | 12.6                           | 51.1                                 | 32.8  |
| <b>【학교별】</b>    |     |                                |                                      |   |
| 고등학교 (보통과)      | 437 | 11.7                           | 49.4                                 | 31.6  |
| 고등학교 (직업과)      | 40  | 15.0                           | 40.0                                 | 20.0  |
| 그 외             | 12  | 16.7                           | 50.0                                 | 16.7  |
| <b>【학년별】</b>    |     |                                |                                      |   |
| 1학년             | 180 | 11.1                           | 51.7                                 | 30.0  |
| 2학년             | 176 | 9.1                            | 45.5                                 | 29.5  |
| 3학년             | 133 | 17.3                           | 48.9                                 | 31.6  |
| <b>【세대구성】</b>   |     |                                |                                      |   |
| 핵가족             | 308 | 12.3                           | 49.7                                 | 31.8  |
| 삼세대세대(三世世帯)     | 126 | 11.1                           | 57.1                                 | 34.1  |
| 모자세대(母子世帯)      | 33  | 9.1                            | 21.2                                 | 6.1   |
| 부자세대(父子世帯)      | 2   | 50.0                           | 50.0                                 | 100.0                                       |
| 그 외             | 15  | 0.0                            | 6.7                                  | 13.3  |
| <b>【아버지 학력】</b> |     |                                |                                      |   |
| 고졸 이하           | 152 | 15.1                           | 45.4                                 | 30.9  |
| 단대·고등전문         | 33  | 6.1                            | 45.5                                 | 33.3  |
| 대학·대학원          | 259 | 11.2                           | 55.6                                 | 32.0  |
| 미상              | 19  | 10.5                           | 26.3                                 | 21.1  |
| <b>【어머니 학력】</b> |     |                                |                                      |   |
| 고졸 이하           | 194 | 14.9                           | 41.8                                 | 26.3  |
| 단대·고등전문         | 151 | 8.6                            | 56.3                                 | 34.4  |
| 대학·대학원          | 109 | 11.9                           | 52.3                                 | 33.9  |
| 미상              | 19  | 5.3                            | 42.1                                 | 15.8  |

그렇다(「매우 그렇다」 + 「어느 쪽이나 하면  
그렇다」의 합계)

問13. 부모와의 갈등 (어머니)

|                 | 총수  | 나의 헤어<br>스타일<br>이나 외모<br>치장에<br>대해<br>간섭이<br>심하다 | 나의 용돈<br>관리에<br>대해<br>간섭이<br>심하다 | 나의 친구<br>관계에<br>대해<br>간섭이<br>심하다 | 나의 이성<br>교제에<br>대해<br>간섭이<br>심하다 | 나의<br>학원수강<br>및 학습<br>시간에<br>대해<br>간섭이<br>심하다 | 나의 외출<br>및 귀가<br>시간에<br>대해<br>간섭이<br>심하다 | 나는<br>(아버지<br>/ 어머니<br>)와 자주<br>부딪힌다 |
|-----------------|-----|--|----------------------------------|----------------------------------|----------------------------------|---|--|--------------------------------------|
| 총수              | 489 | 21.5   | 18.4                             | 9.0                              | 7.0                              | 23.9  | 35.4                                     | 28.8                                 |
| <b>【성별】</b>     |     |  |                                  |                                  |                                  |   |  |                                      |
| 남성              | 227 | 19.8   | 18.9                             | 8.8                              | 5.7                              | 24.2  | 28.6                                     | 22.0                                 |
| 여성              | 262 | 22.9   | 17.9                             | 9.2                              | 8.0                              | 23.7  | 41.2                                     | 34.7                                 |
| <b>【학교별】</b>    |     |  |                                  |                                  |                                  |   |  |                                      |
| 고등학교 (보통과)      | 437 | 21.7   | 18.3                             | 9.2                              | 7.3                              | 25.6  | 35.9                                     | 28.8                                 |
| 고등학교 (직업과)      | 40  | 15.0   | 15.0                             | 5.0                              | 5.0                              | 10.0  | 27.5                                     | 30.0                                 |
| 그 외             | 12  | 33.3   | 33.3                             | 16.7                             | 0.0                              | 8.3   | 41.7                                     | 25.0                                 |
| <b>【학년별】</b>    |     |  |                                  |                                  |                                  |   |  |                                      |
| 1학년             | 180 | 20.6   | 21.7                             | 11.7                             | 6.1                              | 25.0  | 31.7                                     | 31.7                                 |
| 2학년             | 176 | 19.9   | 17.6                             | 8.0                              | 7.4                              | 21.0  | 38.6                                     | 25.0                                 |
| 3학년             | 133 | 24.8   | 15.0                             | 6.8                              | 7.5                              | 26.3  | 36.1                                     | 30.1                                 |
| <b>【세대구성】</b>   |     |  |                                  |                                  |                                  |   |  |                                      |
| 핵가족             | 308 | 22.4   | 20.1                             | 10.1                             | 7.1                              | 28.2  | 37.0                                     | 28.9                                 |
| 삼세대세대(三世世帶)     | 126 | 19.8   | 16.7                             | 7.1                              | 7.9                              | 18.3  | 37.3                                     | 31.0                                 |
| 모자세대(母子世帶)      | 33  | 27.3   | 21.2                             | 12.1                             | 6.1                              | 18.2  | 30.3                                     | 33.3                                 |
| 부자세대(父子世帶)      | 2   | 0.0  | 0.0                              | 0.0                              | 0.0                              | 0.0   | 0.0                                      | 0.0                                  |
| 그 외             | 15  | 13.3   | 0.0                              | 0.0                              | 0.0                              | 6.7   | 6.7                                      | 13.3                                 |
| <b>【아버지 학력】</b> |     |  |                                  |                                  |                                  |   |  |                                      |
| 고졸 이하           | 152 | 19.7   | 16.4                             | 6.6                              | 6.6                              | 18.4  | 34.2                                     | 28.3                                 |
| 단대·고등전문         | 33  | 15.2   | 21.2                             | 9.1                              | 3.0                              | 18.2  | 36.4                                     | 30.3                                 |
| 대학·대학원          | 259 | 23.6   | 20.5                             | 10.8                             | 8.1                              | 29.7  | 38.6                                     | 29.0                                 |
| 미상              | 19  | 15.8   | 5.3                              | 5.3                              | 0.0                              | 15.8  | 15.8                                     | 21.1                                 |
| <b>【어머니 학력】</b> |     |  |                                  |                                  |                                  |   |  |                                      |
| 고졸 이하           | 194 | 19.6   | 17.5                             | 8.2                              | 8.2                              | 17.5  | 33.0                                     | 28.9                                 |
| 단대·고등전문         | 151 | 25.8   | 19.9                             | 11.3                             | 8.6                              | 29.1  | 37.1                                     | 34.4                                 |
| 대학·대학원          | 109 | 20.2   | 17.4                             | 8.3                              | 2.8                              | 31.2  | 44.0                                     | 22.9                                 |
| 미상              | 19  | 15.8   | 15.8                             | 5.3                              | 5.3                              | 21.1  | 10.5                                     | 21.1                                 |

그렇다(「매우 그렇다」 + 「어느 쪽이나 하면  
그렇다」의 합계)

問13. 부모와의 갈등 (어머니)

|                 | 총수  | 나는 성적<br>때문에<br>(아버지<br>/ 어머니<br>)와 자주<br>부딪힌다 | 나는<br>친구관계<br>때문에<br>(아버지<br>/ 어머니<br>)와 자주<br>부딪힌다 | 나는<br>이성관계<br>때문에<br>(아버지<br>/ 어머니<br>)와 자주<br>부딪힌다 | 나는<br>성격,<br>태도,<br>습관<br>때문에<br>(아버지<br>/ 어머니<br>)와 자주<br>부딪힌다 | 나는 행동<br>때문에<br>(아버지<br>/ 어머니<br>)와 자주<br>부딪힌다 | 아버지 /<br>어머니와<br>부딪힐 때<br>묵묵히 봐<br>주신다 | 아버지 /<br>어머니와<br>부딪혔을 때<br>일방적<br>으로<br>야단을<br>맞는다 |
|-----------------|-----|--|---|---|---|--|--|--|
| 총수              | 489 | 23.7   | 6.5   | 3.3   | 34.8  | 26.6   | 67.5                                   | 25.6   |
| <b>【성별】</b>     |     |  |   |   |   |  |  |  |
| 남성              | 227 | 21.6   | 4.8   | 2.6   | 28.6  | 21.1   | 59.0                                   | 22.5   |
| 여성              | 262 | 25.6   | 8.0   | 3.8   | 40.1  | 31.3   | 74.8                                   | 28.2   |
| <b>【학교별】</b>    |     |  |   |   |   |  |  |  |
| 고등학교 (보통과)      | 437 | 24.3   | 6.6   | 3.0   | 34.8  | 26.5   | 68.9                                   | 24.7   |
| 고등학교 (직업과)      | 40  | 20.0   | 5.0   | 5.0   | 32.5  | 27.5   | 60.0                                   | 37.5   |
| 그 외             | 12  | 16.7   | 8.3   | 8.3   | 41.7  | 25.0   | 41.7                                   | 16.7   |
| <b>【학년별】</b>    |     |  |   |   |   |  |  |  |
| 1학년             | 180 | 30.0   | 6.1   | 2.8   | 37.2  | 30.0   | 66.7                                   | 24.4   |
| 2학년             | 176 | 18.8   | 6.3   | 2.8   | 34.1  | 21.0   | 64.8                                   | 22.7   |
| 3학년             | 133 | 21.8   | 7.5   | 4.5   | 32.3  | 29.3   | 72.2                                   | 30.8   |
| <b>【세대구성】</b>   |     |  |   |   |   |  |  |  |
| 핵가족             | 308 | 27.3   | 7.1   | 2.9   | 33.1  | 26.9   | 66.2                                   | 28.6   |
| 삼세대세대(三世代世帯)    | 126 | 18.3   | 4.8   | 4.0   | 42.1  | 26.2   | 74.6                                   | 19.8   |
| 모자세대(母子世帯)      | 33  | 21.2   | 6.1   | 0.0   | 27.3  | 27.3   | 66.7                                   | 24.2   |
| 부자세대(父子世帯)      | 2   | 0.0  | 0.0   | 0.0   | 0.0   | 0.0  | 0.0                                    | 0.0  |
| 그 외             | 15  | 13.3   | 13.3  | 13.3  | 40.0  | 33.3   | 40.0                                   | 20.0   |
| <b>【아버지 학력】</b> |     |  |   |   |   |  |  |  |
| 고졸 이하           | 152 | 26.3   | 6.6   | 3.3   | 33.6  | 26.3   | 67.8                                   | 28.3   |
| 단대·고등전문         | 33  | 21.2   | 15.2  | 6.1   | 42.4  | 36.4   | 72.7                                   | 21.2   |
| 대학·대학원          | 259 | 24.3   | 6.2   | 3.1   | 35.9  | 26.6   | 69.1                                   | 25.1   |
| 미상              | 19  | 10.5   | 0.0   | 0.0   | 21.1  | 15.8   | 52.6                                   | 21.1   |
| <b>【어머니 학력】</b> |     |  |   |   |   |  |  |  |
| 고졸 이하           | 194 | 25.8   | 6.2   | 4.1   | 32.0  | 28.4   | 65.5                                   | 28.4   |
| 단대·고등전문         | 151 | 24.5   | 7.9   | 3.3   | 41.7  | 29.1   | 75.5                                   | 24.5   |
| 대학·대학원          | 109 | 20.2   | 5.5   | 1.8   | 33.0  | 22.9   | 66.1                                   | 22.9   |
| 미상              | 19  | 26.3   | 5.3   | 5.3   | 26.3  | 15.8   | 52.6                                   | 31.6   |

그렇다(「매우 그렇다」 + 「어느 쪽이나 하면  
그렇다」의 합계)

問13. 부모와의 갈등 (어머니)

|                 | 총수  | 아버지 / 어머니와<br>부딪혔을 때 내가<br>이긴다 | 아버지 / 어머니와<br>부딪혔을 때 말로<br>서로 잘 풀어간다 | 아버지 / 어머니와<br>부딪혔을 때 서로<br>말을 하지 않거나<br>피한다 |
|-----------------|-----|--------------------------------|--------------------------------------|---|
| 총수              | 489 | 14.5                           | 50.9                                 | 31.5  |
| <b>【성별】</b>     |     |                                |                                      |   |
| 남성              | 227 | 12.8                           | 47.6                                 | 26.4  |
| 여성              | 262 | 16.0                           | 53.8                                 | 35.9  |
| <b>【학교별】</b>    |     |                                |                                      |   |
| 고등학교 (보통과)      | 437 | 14.4                           | 52.2                                 | 32.7  |
| 고등학교 (직업과)      | 40  | 15.0                           | 37.5                                 | 15.0  |
| 그 외             | 12  | 16.7                           | 50.0                                 | 41.7  |
| <b>【학년별】</b>    |     |                                |                                      |   |
| 1학년             | 180 | 15.0                           | 52.8                                 | 31.7  |
| 2학년             | 176 | 9.7                            | 48.9                                 | 30.7  |
| 3학년             | 133 | 20.3                           | 51.1                                 | 32.3  |
| <b>【세대구성】</b>   |     |                                |                                      |   |
| 핵가족             | 308 | 13.3                           | 51.6                                 | 32.5  |
| 삼세대세대(三世代世帶)    | 126 | 18.3                           | 55.6                                 | 32.5  |
| 모자세대(母子世帶)      | 33  | 15.2                           | 45.5                                 | 33.3  |
| 부자세대(父子世帶)      | 2   | 0.0                            | 0.0                                  | 0.0   |
| 그 외             | 15  | 13.3                           | 20.0                                 | 13.3  |
| <b>【아버지 학력】</b> |     |                                |                                      |   |
| 고졸 이하           | 152 | 14.5                           | 48.0                                 | 32.9  |
| 단대·고등전문         | 33  | 15.2                           | 48.5                                 | 27.3  |
| 대학·대학원          | 259 | 13.5                           | 55.6                                 | 32.4  |
| 미상              | 19  | 5.3                            | 26.3                                 | 15.8  |
| <b>【어머니 학력】</b> |     |                                |                                      |   |
| 고졸 이하           | 194 | 17.5                           | 45.4                                 | 30.9  |
| 단대·고등전문         | 151 | 13.2                           | 61.6                                 | 34.4  |
| 대학·대학원          | 109 | 12.8                           | 50.5                                 | 33.9  |
| 미상              | 19  | 10.5                           | 42.1                                 | 10.5  |

그렇다(「매우 그렇다」 + 「어느 쪽이나 하면  
그렇다」의 합계)

問14. 부모의 기대 (아버지)

|                 | 총수  | 나의<br>학업<br>성취에<br>대해 큰<br>기대를<br>갖고<br>있다 | 나의<br>장래<br>직업에<br>대해 큰<br>기대를<br>갖고<br>있다 | 내가<br>사회적<br>으로<br>성공<br>하기를<br>바란다 | 내가<br>좋은<br>대학에<br>가기를<br>바란다 | 내 일을<br>내가<br>알아서<br>하기를<br>원한다 | 내가<br>인간적<br>으로<br>성숙한<br>사람이<br>되기를<br>원한다 | 내가<br>건강<br>하기를<br>바란다 |
|-----------------|-----|--|--|-------------------------------------|-------------------------------|---------------------------------|---|------------------------|
| 총수              | 489 | 53.0                                       | 52.4                                       | 68.1                                | 56.2                          | 81.2                            | 86.7  | 88.5                   |
| <b>【성별】</b>     |     |  |  |                                     |                               |                                 |   |                        |
| 남성              | 227 | 59.0                                       | 56.4                                       | 71.8                                | 59.0                          | 79.7                            | 85.5  | 86.8                   |
| 여성              | 262 | 47.7                                       | 48.9                                       | 64.9                                | 53.8                          | 82.4                            | 87.8  | 90.1                   |
| <b>【학교별】</b>    |     |  |  |                                     |                               |                                 |   |                        |
| 고등학교 (보통과)      | 437 | 54.9                                       | 53.8                                       | 70.5                                | 60.9                          | 83.3                            | 88.3  | 90.2                   |
| 고등학교 (직업과)      | 40  | 32.5                                       | 40.0                                       | 42.5                                | 15.0                          | 62.5                            | 75.0  | 77.5                   |
| 그 외             | 12  | 50.0                                       | 41.7                                       | 66.7                                | 25.0                          | 66.7                            | 66.7  | 66.7                   |
| <b>【학년별】</b>    |     |  |  |                                     |                               |                                 |   |                        |
| 1학년             | 180 | 54.4                                       | 55.0                                       | 68.3                                | 57.8                          | 80.0                            | 85.6  | 87.2                   |
| 2학년             | 176 | 54.0                                       | 52.8                                       | 67.0                                | 55.1                          | 84.7                            | 88.1  | 90.3                   |
| 3학년             | 133 | 49.6                                       | 48.1                                       | 69.2                                | 55.6                          | 78.2                            | 86.5  | 88.0                   |
| <b>【세대구성】</b>   |     |  |  |                                     |                               |                                 |   |                        |
| 핵가족             | 308 | 59.4                                       | 58.1                                       | 73.1                                | 63.0                          | 84.7                            | 91.9  | 93.2                   |
| 삼세대세대(三世代世帯)    | 126 | 50.8                                       | 50.8                                       | 73.8                                | 55.6                          | 92.1                            | 95.2  | 96.0                   |
| 모자세대(母子世帯)      | 33  | 15.2                                       | 18.2                                       | 15.2                                | 15.2                          | 30.3                            | 30.3  | 33.3                   |
| 부자세대(父子世帯)      | 2   | 50.0                                       | 100.0                                      | 50.0                                | 50.0                          | 100.0                           | 100.0                                       | 100.0                  |
| 그 외             | 15  | 20.0                                       | 13.3                                       | 40.0                                | 26.7                          | 26.7                            | 33.3  | 53.3                   |
| <b>【아버지 학력】</b> |     |  |  |                                     |                               |                                 |   |                        |
| 고졸 이하           | 152 | 37.5                                       | 40.8                                       | 56.6                                | 36.2                          | 77.6                            | 88.2  | 88.2                   |
| 단대·고등전문         | 33  | 45.5                                       | 45.5                                       | 69.7                                | 54.5                          | 78.8                            | 81.8  | 87.9                   |
| 대학·대학원          | 259 | 66.4                                       | 64.1                                       | 79.2                                | 72.6                          | 90.3                            | 93.1  | 95.4                   |
| 미상              | 19  | 47.4                                       | 36.8                                       | 52.6                                | 42.1                          | 52.6                            | 57.9  | 63.2                   |
| <b>【어머니 학력】</b> |     |  |  |                                     |                               |                                 |   |                        |
| 고졸 이하           | 194 | 44.8                                       | 42.8                                       | 61.9                                | 41.8                          | 75.3                            | 82.0  | 83.5                   |
| 단대·고등전문         | 151 | 54.3                                       | 58.9                                       | 70.2                                | 62.3                          | 82.8                            | 90.1  | 91.4                   |
| 대학·대학원          | 109 | 67.9                                       | 62.4                                       | 78.0                                | 75.2                          | 90.8                            | 91.7  | 93.6                   |
| 미상              | 19  | 42.1                                       | 36.8                                       | 52.6                                | 47.4                          | 73.7                            | 73.7  | 78.9                   |

그렇다(「매우 그렇다」 + 「어느 쪽이나 하면  
그렇다」의 합계)

問14. 부모의 기대 (아버지)

|                 | 총수  | 내가 행복하기를<br>바란다 | 좋은 집으로<br>시집(장가)가기를<br>원한다 |
|-----------------|-----|-----------------|----------------------------|
| 총수              | 489 | 87.1            | 43.4                       |
| <b>【성별】</b>     |     |                 |                            |
| 남성              | 227 | 85.9            | 33.5                       |
| 여성              | 262 | 88.2            | 51.9                       |
| <b>【학교별】</b>    |     |                 |                            |
| 고등학교 (보통과)      | 437 | 88.8            | 43.9                       |
| 고등학교 (직업과)      | 40  | 75.0            | 35.0                       |
| 그 외             | 12  | 66.7            | 50.0                       |
| <b>【학년별】</b>    |     |                 |                            |
| 1학년             | 180 | 85.6            | 48.3                       |
| 2학년             | 176 | 89.8            | 39.8                       |
| 3학년             | 133 | 85.7            | 41.4                       |
| <b>【세대구성】</b>   |     |                 |                            |
| 핵가족             | 308 | 92.2            | 47.1                       |
| 삼세대세대(三代世帶)     | 126 | 94.4            | 47.6                       |
| 모자세대(母子世帶)      | 33  | 30.3            | 0.0                        |
| 부자세대(父子世帶)      | 2   | 100.0           | 0.0                        |
| 그 외             | 15  | 46.7            | 33.3                       |
| <b>【아버지 학력】</b> |     |                 |                            |
| 고졸 이하           | 152 | 86.2            | 38.2                       |
| 단대·고등전문         | 33  | 84.8            | 39.4                       |
| 대학·대학원          | 259 | 94.6            | 52.1                       |
| 미상              | 19  | 63.2            | 10.5                       |
| <b>【어머니 학력】</b> |     |                 |                            |
| 고졸 이하           | 194 | 83.0            | 38.7                       |
| 단대·고등전문         | 151 | 88.7            | 51.0                       |
| 대학·대학원          | 109 | 94.5            | 45.9                       |
| 미상              | 19  | 68.4            | 26.3                       |

그렇다(「매우 그렇다」 + 「어느 쪽이나 하면  
그렇다」의 합계)

問14. 부모의 기대 (어머니)

|                 | 총수  | 나의<br>학업<br>성취에<br>대해 큰<br>기대를<br>갖고<br>있다 | 나의<br>장래<br>직업에<br>대해 큰<br>기대를<br>갖고<br>있다 | 내가<br>사회적<br>으로<br>성공<br>하기를<br>바란다 | 내가<br>좋은<br>대학에<br>가기<br>를<br>바란다 | 내<br>일을<br>내가<br>알아서<br>하기<br>를<br>원한다 | 내가<br>인간적<br>으로<br>성숙한<br>사람이<br>되기를<br>원한다 | 내가<br>건강<br>하기를<br>바란다 |
|-----------------|-----|--|--|-------------------------------------|-----------------------------------|--|---|------------------------|
| 총수              | 489 | 66.3                                       | 63.4                                       | 74.0                                | 62.4                              | 89.4                                   | 93.3  | 94.9                   |
| <b>【성별】</b>     |     |  |  |                                     |                                   |  |   |                        |
| 남성              | 227 | 72.2                                       | 67.4                                       | 76.2                                | 66.1                              | 88.1                                   | 92.5  | 93.0                   |
| 여성              | 262 | 61.1                                       | 59.9                                       | 72.1                                | 59.2                              | 90.5                                   | 93.9  | 96.6                   |
| <b>【학교별】</b>    |     |  |  |                                     |                                   |  |   |                        |
| 고등학교 (보통과)      | 437 | 67.3                                       | 63.8                                       | 75.5                                | 66.6                              | 90.6                                   | 93.4  | 95.0                   |
| 고등학교 (직업과)      | 40  | 55.0                                       | 57.5                                       | 57.5                                | 27.5                              | 80.0                                   | 95.0  | 97.5                   |
| 그 외             | 12  | 66.7                                       | 66.7                                       | 75.0                                | 25.0                              | 75.0                                   | 83.3  | 83.3                   |
| <b>【학년별】</b>    |     |  |  |                                     |                                   |  |   |                        |
| 1학년             | 180 | 67.2                                       | 66.1                                       | 75.0                                | 63.9                              | 89.4                                   | 92.8  | 97.2                   |
| 2학년             | 176 | 64.8                                       | 63.1                                       | 73.3                                | 61.9                              | 89.8                                   | 95.5  | 95.5                   |
| 3학년             | 133 | 66.9                                       | 60.2                                       | 73.7                                | 60.9                              | 88.7                                   | 91.0  | 91.0                   |
| <b>【세대구성】</b>   |     |  |  |                                     |                                   |  |   |                        |
| 핵가족             | 308 | 71.1                                       | 65.6                                       | 75.3                                | 66.2                              | 89.9                                   | 94.2  | 96.1                   |
| 삼세대세대(三世世帶)     | 126 | 61.9                                       | 60.3                                       | 77.0                                | 59.5                              | 92.1                                   | 96.0  | 96.8                   |
| 모자세대(母子世帶)      | 33  | 54.5                                       | 66.7                                       | 66.7                                | 57.6                              | 90.9                                   | 93.9  | 97.0                   |
| 부자세대(父子世帶)      | 2   | 50.0                                       | 50.0                                       | 50.0                                | 50.0                              | 50.0                                   | 0.0   | 0.0                    |
| 그 외             | 15  | 33.3                                       | 40.0                                       | 46.7                                | 26.7                              | 60.0                                   | 66.7  | 66.7                   |
| <b>【아버지 학력】</b> |     |  |  |                                     |                                   |  |   |                        |
| 고졸 이하           | 152 | 52.6                                       | 53.9                                       | 65.1                                | 42.1                              | 84.2                                   | 90.8  | 92.8                   |
| 단대·고등전문         | 33  | 54.5                                       | 54.5                                       | 72.7                                | 57.6                              | 81.8                                   | 87.9  | 90.9                   |
| 대학·대학원          | 259 | 76.8                                       | 70.7                                       | 80.3                                | 76.8                              | 93.8                                   | 95.8  | 96.1                   |
| 미상              | 19  | 63.2                                       | 63.2                                       | 63.2                                | 42.1                              | 89.5                                   | 89.5  | 100.0                  |
| <b>【어머니 학력】</b> |     |  |  |                                     |                                   |  |   |                        |
| 고졸 이하           | 194 | 58.2                                       | 56.7                                       | 72.7                                | 48.5                              | 89.2                                   | 92.8  | 95.4                   |
| 단대·고등전문         | 151 | 69.5                                       | 68.2                                       | 75.5                                | 70.2                              | 90.7                                   | 96.0  | 96.7                   |
| 대학·대학원          | 109 | 80.7                                       | 72.5                                       | 80.7                                | 80.7                              | 93.6                                   | 95.4  | 95.4                   |
| 미상              | 19  | 57.9                                       | 63.2                                       | 57.9                                | 57.9                              | 78.9                                   | 84.2  | 94.7                   |

그렇다(「매우 그렇다」 + 「어느 쪽이나 하면  
그렇다」의 합계)

問14. 부모의 기대 (어머니)

|                 | 총수  | 내가 행복하기를 바란다 | 좋은 집으로<br>시집(장가)가기를<br>원한다 |
|-----------------|-----|--------------|----------------------------|
| 총수              | 489 | 93.9         | 47.9                       |
| <b>【성별】</b>     |     |              |                            |
| 남성              | 227 | 93.0         | 36.6                       |
| 여성              | 262 | 94.7         | 57.6                       |
| <b>【학교별】</b>    |     |              |                            |
| 고등학교 (보통과)      | 437 | 94.1         | 48.1                       |
| 고등학교 (직업과)      | 40  | 95.0         | 45.0                       |
| 그 외             | 12  | 83.3         | 50.0                       |
| <b>【학년별】</b>    |     |              |                            |
| 1학년             | 180 | 95.6         | 58.3                       |
| 2학년             | 176 | 94.9         | 41.5                       |
| 3학년             | 133 | 90.2         | 42.1                       |
| <b>【세대구성】</b>   |     |              |                            |
| 핵가족             | 308 | 94.8         | 48.7                       |
| 삼세대세대(三代世帶)     | 126 | 96.8         | 50.0                       |
| 모자세대(母子世帶)      | 33  | 93.9         | 39.4                       |
| 부자세대(父子世帶)      | 2   | 0.0          | 0.0                        |
| 그 외             | 15  | 66.7         | 40.0                       |
| <b>【아버지 학력】</b> |     |              |                            |
| 고졸 이하           | 152 | 90.8         | 43.4                       |
| 단대·고등전문         | 33  | 90.9         | 36.4                       |
| 대학·대학원          | 259 | 96.1         | 53.3                       |
| 미상              | 19  | 94.7         | 21.1                       |
| <b>【어머니 학력】</b> |     |              |                            |
| 고졸 이하           | 194 | 95.4         | 46.9                       |
| 단대·고등전문         | 151 | 96.0         | 53.6                       |
| 대학·대학원          | 109 | 95.4         | 47.7                       |
| 미상              | 19  | 78.9         | 36.8                       |

問15. 부모의 기대(아버지 1순위)

|                 | 총수  | 나의<br>학업<br>성취에<br>대해 큰<br>기대를<br>갖고<br>있다 | 나의<br>장래<br>직업에<br>대해 큰<br>기대를<br>갖고<br>있다 | 내가<br>사회적<br>으로<br>성공<br>하기를<br>바란다 | 내가<br>좋은<br>대학에<br>가기를<br>바란다 | 내 일을<br>내가<br>알아서<br>하기를<br>원한다 | 내가<br>인간적<br>으로<br>성숙한<br>사람이<br>되기를<br>원한다 | 내가<br>건강<br>하기를<br>바란다 |
|-----------------|-----|--|--|-------------------------------------|-------------------------------|---------------------------------|---|------------------------|
| 총수              | 489 | 7.2  | 7.8  | 7.0                                 | 4.7                           | 10.0                            | 10.0  | 22.7                   |
| <b>【성별】</b>     |     |  |  |                                     |                               |                                 |   |                        |
| 남성              | 227 | 9.7  | 10.1                                       | 11.5                                | 4.0                           | 11.5                            | 16.7  | 13.2                   |
| 여성              | 262 | 5.0  | 5.7  | 3.1                                 | 5.3                           | 8.8                             | 4.2   | 30.9                   |
| <b>【학교별】</b>    |     |  |  |                                     |                               |                                 |   |                        |
| 고등학교 (보통과)      | 437 | 7.6  | 7.3  | 7.1                                 | 4.8                           | 9.4                             | 10.1  | 23.6                   |
| 고등학교 (직업과)      | 40  | 5.0  | 10.0                                       | 5.0                                 | 5.0                           | 15.0                            | 10.0  | 15.0                   |
| 그 외             | 12  | 0.0  | 16.7                                       | 8.3                                 | 0.0                           | 16.7                            | 8.3   | 16.7                   |
| <b>【학년별】</b>    |     |  |  |                                     |                               |                                 |   |                        |
| 1학년             | 180 | 10.0                                       | 7.8  | 7.2                                 | 4.4                           | 11.7                            | 8.3   | 22.2                   |
| 2학년             | 176 | 6.3  | 8.0  | 6.3                                 | 4.0                           | 10.8                            | 10.8  | 22.7                   |
| 3학년             | 133 | 4.5  | 7.5  | 7.5                                 | 6.0                           | 6.8                             | 11.3  | 23.3                   |
| <b>【세대구성】</b>   |     |  |  |                                     |                               |                                 |   |                        |
| 핵가족             | 308 | 7.8  | 7.1  | 8.1                                 | 4.9                           | 10.7                            | 10.7  | 25.3                   |
| 삼세대세대(三世代世帯)    | 126 | 7.9  | 9.5  | 5.6                                 | 6.3                           | 9.5                             | 11.1  | 20.6                   |
| 모자세대(母子世帯)      | 33  | 3.0  | 3.0  | 3.0                                 | 0.0                           | 6.1                             | 0.0   | 12.1                   |
| 부자세대(父子世帯)      | 2   | 0.0  | 0.0  | 0.0                                 | 0.0                           | 0.0                             | 0.0   | 50.0                   |
| 그 외             | 15  | 0.0  | 6.7  | 0.0                                 | 0.0                           | 6.7                             | 6.7   | 13.3                   |
| <b>【아버지 학력】</b> |     |  |  |                                     |                               |                                 |   |                        |
| 고졸 이하           | 152 | 3.3  | 5.3  | 5.3                                 | 3.9                           | 11.2                            | 11.2  | 28.9                   |
| 단대·고등전문         | 33  | 12.1                                       | 18.2                                       | 12.1                                | 3.0                           | 9.1                             | 9.1   | 15.2                   |
| 대학·대학원          | 259 | 9.3  | 8.1  | 6.9                                 | 5.8                           | 10.0                            | 11.2  | 23.6                   |
| 미상              | 19  | 10.5                                       | 5.3  | 15.8                                | 0.0                           | 10.5                            | 0.0   | 0.0                    |
| <b>【어머니 학력】</b> |     |  |  |                                     |                               |                                 |   |                        |
| 고졸 이하           | 194 | 5.2  | 6.2  | 7.7                                 | 2.6                           | 11.3                            | 9.8   | 23.2                   |
| 단대·고등전문         | 151 | 8.6  | 9.3  | 7.3                                 | 6.0                           | 8.6                             | 6.6   | 25.8                   |
| 대학·대학원          | 109 | 8.3  | 8.3  | 4.6                                 | 5.5                           | 9.2                             | 18.3  | 19.3                   |
| 미상              | 19  | 10.5                                       | 5.3  | 10.5                                | 10.5                          | 10.5                            | 0.0   | 10.5                   |

問15. 부모의 기대(아버지 1순위)

|                 | 총수  | 내가<br>행복하기를<br>바란다 | 좋은 집으로<br>시집(장가)가기<br>를 원한다 | 무응답  |
|-----------------|-----|--------------------|-----------------------------|------|
| 총수              | 489 | 22.1               | 0.6                         | 8.0  |
| <b>【성별】</b>     |     |                    |                             |      |
| 남성              | 227 | 15.9               | 0.4                         | 7.0  |
| 여성              | 262 | 27.5               | 0.8                         | 8.8  |
| <b>【학교별】</b>    |     |                    |                             |      |
| 고등학교 (보통과)      | 437 | 23.1               | 0.2                         | 6.9  |
| 고등학교 (직업과)      | 40  | 15.0               | 2.5                         | 17.5 |
| 그 외             | 12  | 8.3                | 8.3                         | 16.7 |
| <b>【학년별】</b>    |     |                    |                             |      |
| 1학년             | 180 | 18.9               | 1.1                         | 8.3  |
| 2학년             | 176 | 22.2               | 0.6                         | 8.5  |
| 3학년             | 133 | 26.3               | 0.0                         | 6.8  |
| <b>【세대구성】</b>   |     |                    |                             |      |
| 핵가족             | 308 | 21.4               | 1.0                         | 2.9  |
| 삼세대세대(三世代世帶)    | 126 | 27.0               | 0.0                         | 2.4  |
| 모자세대(母子世帶)      | 33  | 12.1               | 0.0                         | 60.6 |
| 부자세대(父子世帶)      | 2   | 50.0               | 0.0                         | 0.0  |
| 그 외             | 15  | 20.0               | 0.0                         | 46.7 |
| <b>【아버지 학력】</b> |     |                    |                             |      |
| 고졸 이하           | 152 | 23.0               | 0.7                         | 7.2  |
| 단대·고등전문         | 33  | 21.2               | 0.0                         | 0.0  |
| 대학·대학원          | 259 | 22.4               | 0.8                         | 1.9  |
| 미상              | 19  | 26.3               | 0.0                         | 31.6 |
| <b>【어머니 학력】</b> |     |                    |                             |      |
| 고졸 이하           | 194 | 21.6               | 0.5                         | 11.9 |
| 단대·고등전문         | 151 | 21.9               | 0.7                         | 5.3  |
| 대학·대학원          | 109 | 22.9               | 0.9                         | 2.8  |
| 미상              | 19  | 26.3               | 0.0                         | 15.8 |

問15. 부모의 기대(아버지 2순위)

|                 | 총수  | 나의<br>학업<br>성취에<br>대해 큰<br>기대를<br>갖고<br>있다 | 나의<br>장래<br>직업에<br>대해 큰<br>기대를<br>갖고<br>있다 | 내가<br>사회적<br>으로<br>성공<br>하기를<br>바란다 | 내가<br>좋은<br>대학에<br>가기를<br>바란다 | 내 일을<br>내가<br>알아서<br>하기를<br>원한다 | 내가<br>인간적<br>으로<br>성숙한<br>사람이<br>되기를<br>원한다 | 내가<br>건강<br>하기를<br>바란다 |
|-----------------|-----|--|--|-------------------------------------|-------------------------------|---------------------------------|---|------------------------|
| 총수              | 489 | 5.1  | 9.8  | 7.4                                 | 6.3                           | 10.0                            | 12.1  | 19.0                   |
| <b>【성별】</b>     |     |  |  |                                     |                               |                                 |   |                        |
| 남성              | 227 | 4.8  | 12.8                                       | 11.0                                | 7.0                           | 11.0                            | 13.2  | 16.7                   |
| 여성              | 262 | 5.3  | 7.3  | 4.2                                 | 5.7                           | 9.2                             | 11.1  | 21.0                   |
| <b>【학교별】</b>    |     |  |  |                                     |                               |                                 |   |                        |
| 고등학교 (보통과)      | 437 | 5.3  | 9.4  | 7.3                                 | 7.1                           | 9.6                             | 12.8  | 19.2                   |
| 고등학교 (직업과)      | 40  | 0.0  | 15.0                                       | 7.5                                 | 0.0                           | 15.0                            | 5.0   | 17.5                   |
| 그 외             | 12  | 16.7                                       | 8.3  | 8.3                                 | 0.0                           | 8.3                             | 8.3   | 16.7                   |
| <b>【학년별】</b>    |     |  |  |                                     |                               |                                 |   |                        |
| 1학년             | 180 | 5.0  | 10.0                                       | 5.6                                 | 6.1                           | 12.2                            | 8.3   | 20.0                   |
| 2학년             | 176 | 5.7  | 6.8  | 7.4                                 | 6.8                           | 9.1                             | 14.8  | 19.9                   |
| 3학년             | 133 | 4.5  | 13.5                                       | 9.8                                 | 6.0                           | 8.3                             | 13.5  | 16.5                   |
| <b>【세대구성】</b>   |     |  |  |                                     |                               |                                 |   |                        |
| 핵가족             | 308 | 6.5  | 11.0                                       | 5.8                                 | 6.8                           | 11.4                            | 11.7  | 17.2                   |
| 삼세대세대(三代世帯)     | 126 | 3.2  | 10.3                                       | 11.1                                | 7.1                           | 10.3                            | 14.3  | 23.8                   |
| 모자세대(母子世帯)      | 33  | 0.0  | 3.0  | 3.0                                 | 0.0                           | 0.0                             | 6.1   | 18.2                   |
| 부자세대(父子世帯)      | 2   | 0.0  | 0.0  | 50.0                                | 0.0                           | 50.0                            | 0.0   | 0.0                    |
| 그 외             | 15  | 6.7  | 0.0  | 6.7                                 | 0.0                           | 0.0                             | 20.0  | 20.0                   |
| <b>【아버지 학력】</b> |     |  |  |                                     |                               |                                 |   |                        |
| 고졸 이하           | 152 | 3.9  | 7.9  | 7.9                                 | 2.0                           | 9.9                             | 11.2  | 25.7                   |
| 단대·고등전문         | 33  | 9.1  | 21.2                                       | 6.1                                 | 9.1                           | 6.1                             | 9.1   | 24.2                   |
| 대학·대학원          | 259 | 5.4  | 10.8                                       | 7.7                                 | 8.5                           | 11.2                            | 13.9  | 16.2                   |
| 미상              | 19  | 10.5                                       | 5.3  | 0.0                                 | 10.5                          | 5.3                             | 15.8  | 15.8                   |
| <b>【어머니 학력】</b> |     |  |  |                                     |                               |                                 |   |                        |
| 고졸 이하           | 194 | 3.6  | 8.8  | 7.2                                 | 5.7                           | 10.3                            | 8.8   | 22.7                   |
| 단대·고등전문         | 151 | 6.6  | 8.6  | 5.3                                 | 7.9                           | 9.9                             | 12.6  | 18.5                   |
| 대학·대학원          | 109 | 6.4  | 13.8                                       | 9.2                                 | 4.6                           | 11.0                            | 14.7  | 16.5                   |
| 미상              | 19  | 5.3  | 10.5                                       | 5.3                                 | 10.5                          | 0.0                             | 21.1  | 10.5                   |

問15. 부모의 기대(아버지 2순위)

|                 | 총수  | 내가<br>행복하기를<br>바란다 | 좋은 집으로<br>시집(장가)가기<br>를 원한다 | 무응답  |
|-----------------|-----|--------------------|-----------------------------|------|
| 총수              | 489 | 20.7               | 1.4                         | 8.2  |
| <b>【성별】</b>     |     |                    |                             |      |
| 남성              | 227 | 15.0               | 0.9                         | 7.5  |
| 여성              | 262 | 25.6               | 1.9                         | 8.8  |
| <b>【학교별】</b>    |     |                    |                             |      |
| 고등학교 (보통과)      | 437 | 21.1               | 1.4                         | 6.9  |
| 고등학교 (직업과)      | 40  | 20.0               | 2.5                         | 17.5 |
| 그 외             | 12  | 8.3                | 0.0                         | 25.0 |
| <b>【학년별】</b>    |     |                    |                             |      |
| 1학년             | 180 | 23.9               | 0.6                         | 8.3  |
| 2학년             | 176 | 19.3               | 1.1                         | 9.1  |
| 3학년             | 133 | 18.0               | 3.0                         | 6.8  |
| <b>【세대구성】</b>   |     |                    |                             |      |
| 핵가족             | 308 | 25.0               | 1.3                         | 3.2  |
| 삼세대세대(三世代世帶)    | 126 | 15.1               | 2.4                         | 2.4  |
| 모자세대(母子世帶)      | 33  | 9.1                | 0.0                         | 60.6 |
| 부자세대(父子世帶)      | 2   | 0.0                | 0.0                         | 0.0  |
| 그 외             | 15  | 0.0                | 0.0                         | 46.7 |
| <b>【아버지 학력】</b> |     |                    |                             |      |
| 고졸 이하           | 152 | 23.0               | 0.7                         | 7.9  |
| 단대·고등전문         | 33  | 12.1               | 3.0                         | 0.0  |
| 대학·대학원          | 259 | 22.8               | 1.5                         | 1.9  |
| 미상              | 19  | 0.0                | 5.3                         | 31.6 |
| <b>【어머니 학력】</b> |     |                    |                             |      |
| 고졸 이하           | 194 | 19.6               | 1.0                         | 12.4 |
| 단대·고등전문         | 151 | 23.8               | 1.3                         | 5.3  |
| 대학·대학원          | 109 | 19.3               | 1.8                         | 2.8  |
| 미상              | 19  | 15.8               | 5.3                         | 15.8 |

問15. 부모의 기대(어머니 1순위)

|                 | 총수  | 나의<br>학업<br>성취에<br>대해 큰<br>기대를<br>갖고<br>있다 | 나의<br>장래<br>직업에<br>대해 큰<br>기대를<br>갖고<br>있다 | 내가<br>사회적<br>으로<br>성공하<br>기를<br>바란다 | 내가<br>좋은<br>대학에<br>가기를<br>바란다 | 내 일을<br>내가<br>알아서<br>하기를<br>원한다 | 내가<br>인간적<br>으로<br>성숙한<br>사람이<br>되기를<br>원한다 | 내가<br>건강<br>하기를<br>바란다 |
|-----------------|-----|--|--|-------------------------------------|-------------------------------|---------------------------------|---|------------------------|
| 총수              | 489 | 6.1  | 7.4  | 4.9                                 | 5.9                           | 9.8                             | 9.6   | 24.5                   |
| <b>【성별】</b>     |     |  |  |                                     |                               |                                 |   |                        |
| 남성              | 227 | 7.9  | 9.3  | 8.4                                 | 6.6                           | 9.7                             | 13.7  | 17.2                   |
| 여성              | 262 | 4.6  | 5.7  | 1.9                                 | 5.3                           | 9.9                             | 6.1   | 30.9                   |
| <b>【학교별】</b>    |     |  |  |                                     |                               |                                 |   |                        |
| 고등학교 (보통과)      | 437 | 6.4  | 6.9  | 4.6                                 | 6.4                           | 8.7                             | 9.2   | 25.4                   |
| 고등학교 (직업과)      | 40  | 5.0  | 10.0                                       | 7.5                                 | 2.5                           | 20.0                            | 12.5  | 20.0                   |
| 그 외             | 12  | 0.0  | 16.7                                       | 8.3                                 | 0.0                           | 16.7                            | 16.7  | 8.3                    |
| <b>【학년별】</b>    |     |  |  |                                     |                               |                                 |   |                        |
| 1학년             | 180 | 7.2  | 8.3  | 4.4                                 | 5.6                           | 8.3                             | 10.6  | 25.0                   |
| 2학년             | 176 | 7.4  | 6.3  | 5.1                                 | 5.7                           | 13.1                            | 9.1   | 24.4                   |
| 3학년             | 133 | 3.0  | 7.5  | 5.3                                 | 6.8                           | 7.5                             | 9.0   | 24.1                   |
| <b>【세대구성】</b>   |     |  |  |                                     |                               |                                 |   |                        |
| 핵가족             | 308 | 6.2  | 5.5  | 6.2                                 | 6.2                           | 9.4                             | 9.1   | 26.9                   |
| 삼세대세대(三世世帶)     | 126 | 5.6  | 11.9                                       | 3.2                                 | 4.8                           | 7.9                             | 11.9  | 23.0                   |
| 모자세대(母子世帶)      | 33  | 12.1                                       | 9.1  | 3.0                                 | 6.1                           | 21.2                            | 9.1   | 15.2                   |
| 부자세대(父子世帶)      | 2   | 0.0  | 0.0  | 0.0                                 | 0.0                           | 0.0                             | 0.0   | 0.0                    |
| 그 외             | 15  | 0.0  | 6.7  | 0.0                                 | 13.3                          | 6.7                             | 6.7   | 13.3                   |
| <b>【아버지 학력】</b> |     |  |  |                                     |                               |                                 |   |                        |
| 고졸 이하           | 152 | 2.6  | 5.9  | 2.6                                 | 3.9                           | 15.1                            | 12.5  | 26.3                   |
| 단대·고등전문         | 33  | 18.2                                       | 18.2                                       | 3.0                                 | 3.0                           | 6.1                             | 3.0   | 27.3                   |
| 대학·대학원          | 259 | 6.9  | 6.2  | 6.2                                 | 7.7                           | 5.0                             | 9.7   | 25.5                   |
| 미상              | 19  | 0.0  | 5.3  | 10.5                                | 0.0                           | 26.3                            | 5.3   | 10.5                   |
| <b>【어머니 학력】</b> |     |  |  |                                     |                               |                                 |   |                        |
| 고졸 이하           | 194 | 4.1  | 7.7  | 4.1                                 | 5.2                           | 15.5                            | 11.9  | 22.7                   |
| 단대·고등전문         | 151 | 8.6  | 7.3  | 4.0                                 | 6.0                           | 6.0                             | 6.6   | 32.5                   |
| 대학·대학원          | 109 | 5.5  | 8.3  | 6.4                                 | 7.3                           | 4.6                             | 11.9  | 20.2                   |
| 미상              | 19  | 10.5                                       | 5.3  | 10.5                                | 10.5                          | 10.5                            | 5.3   | 15.8                   |

問15. 부모의 기대(어머니 1순위)

|                 | 총수  | 내가<br>행복하기를<br>바란다 | 좋은 집으로<br>시집(장가)가기<br>를 원한다 | 무응답  |
|-----------------|-----|--------------------|-----------------------------|------|
| 총수              | 489 | 27.4               | 0.8                         | 3.5  |
| <b>【성별】</b>     |     |                    |                             |      |
| 남성              | 227 | 23.8               | 0.4                         | 3.1  |
| 여성              | 262 | 30.5               | 1.1                         | 3.8  |
| <b>【학교별】</b>    |     |                    |                             |      |
| 고등학교 (보통과)      | 437 | 28.8               | 0.7                         | 3.0  |
| 고등학교 (직업과)      | 40  | 12.5               | 2.5                         | 7.5  |
| 그 외             | 12  | 25.0               | 0.0                         | 8.3  |
| <b>【학년별】</b>    |     |                    |                             |      |
| 1학년             | 180 | 27.8               | 0.6                         | 2.2  |
| 2학년             | 176 | 23.9               | 1.1                         | 4.0  |
| 3학년             | 133 | 31.6               | 0.8                         | 4.5  |
| <b>【세대구성】</b>   |     |                    |                             |      |
| 핵가족             | 308 | 26.9               | 1.0                         | 2.6  |
| 삼세대세대(三世代世帶)    | 126 | 28.6               | 0.8                         | 2.4  |
| 모자세대(母子世帶)      | 33  | 21.2               | 0.0                         | 3.0  |
| 부자세대(父子世帶)      | 2   | 50.0               | 0.0                         | 50.0 |
| 그 외             | 15  | 26.7               | 0.0                         | 26.7 |
| <b>【아버지 학력】</b> |     |                    |                             |      |
| 고졸 이하           | 152 | 23.0               | 1.3                         | 6.6  |
| 단대·고등전문         | 33  | 21.2               | 0.0                         | 0.0  |
| 대학·대학원          | 259 | 30.1               | 0.8                         | 1.9  |
| 미상              | 19  | 42.1               | 0.0                         | 0.0  |
| <b>【어머니 학력】</b> |     |                    |                             |      |
| 고졸 이하           | 194 | 25.3               | 0.0                         | 3.6  |
| 단대·고등전문         | 151 | 25.8               | 2.0                         | 1.3  |
| 대학·대학원          | 109 | 33.9               | 0.9                         | 0.9  |
| 미상              | 19  | 26.3               | 0.0                         | 5.3  |

問15. 부모의 기대(어머니 2순위)

|                 | 총수  | 나의<br>학업<br>성취에<br>대해 큰<br>기대를<br>갖고<br>있다 | 나의<br>장래<br>직업에<br>대해 큰<br>기대를<br>갖고<br>있다 | 내가<br>사회적<br>으로<br>성공<br>하기를<br>바란다 | 내가<br>좋은<br>대학에<br>가기를<br>바란다 | 내 일을<br>내가<br>알아서<br>하기를<br>원한다 | 내가<br>인간적<br>으로<br>성숙한<br>사람이<br>되기를<br>원한다 | 내가<br>건강<br>하기를<br>바란다 |
|-----------------|-----|--|--|-------------------------------------|-------------------------------|---------------------------------|---|------------------------|
| 총수              | 489 | 5.7  | 8.2  | 6.3                                 | 5.1                           | 10.4                            | 11.7  | 23.7                   |
| <b>【성별】</b>     |     |  |  |                                     |                               |                                 |   |                        |
| 남성              | 227 | 7.9  | 8.4  | 8.4                                 | 5.3                           | 11.0                            | 12.3  | 22.9                   |
| 여성              | 262 | 3.8  | 8.0  | 4.6                                 | 5.0                           | 9.9                             | 11.1  | 24.4                   |
| <b>【학교별】</b>    |     |  |  |                                     |                               |                                 |   |                        |
| 고등학교 (보통과)      | 437 | 6.2  | 7.1  | 6.6                                 | 5.3                           | 10.3                            | 11.0  | 24.5                   |
| 고등학교 (직업과)      | 40  | 0.0  | 22.5                                       | 2.5                                 | 2.5                           | 12.5                            | 17.5  | 15.0                   |
| 그 외             | 12  | 8.3  | 0.0  | 8.3                                 | 8.3                           | 8.3                             | 16.7  | 25.0                   |
| <b>【학년별】</b>    |     |  |  |                                     |                               |                                 |   |                        |
| 1학년             | 180 | 5.6  | 10.6                                       | 5.6                                 | 3.9                           | 13.9                            | 8.9   | 25.6                   |
| 2학년             | 176 | 5.7  | 6.8  | 8.0                                 | 5.1                           | 8.5                             | 9.7   | 24.4                   |
| 3학년             | 133 | 6.0  | 6.8  | 5.3                                 | 6.8                           | 8.3                             | 18.0  | 20.3                   |
| <b>【세대구성】</b>   |     |  |  |                                     |                               |                                 |   |                        |
| 핵가족             | 308 | 7.1  | 8.8  | 5.8                                 | 5.5                           | 9.7                             | 11.4  | 20.8                   |
| 삼세대세대(三代世帯)     | 126 | 3.2  | 6.3  | 6.3                                 | 5.6                           | 14.3                            | 14.3  | 27.8                   |
| 모자세대(母子世帯)      | 33  | 6.1  | 9.1  | 9.1                                 | 3.0                           | 6.1                             | 9.1   | 30.3                   |
| 부자세대(父子世帯)      | 2   | 0.0  | 0.0  | 50.0                                | 0.0                           | 0.0                             | 0.0   | 0.0                    |
| 그 외             | 15  | 0.0  | 6.7  | 6.7                                 | 0.0                           | 6.7                             | 6.7   | 33.3                   |
| <b>【아버지 학력】</b> |     |  |  |                                     |                               |                                 |   |                        |
| 고졸 이하           | 152 | 4.6  | 7.2  | 3.3                                 | 2.0                           | 9.2                             | 9.2   | 30.3                   |
| 단대·고등전문         | 33  | 9.1  | 6.1  | 6.1                                 | 15.2                          | 6.1                             | 9.1   | 21.2                   |
| 대학·대학원          | 259 | 6.6  | 9.3  | 7.3                                 | 6.2                           | 11.2                            | 13.1  | 19.7                   |
| 미상              | 19  | 0.0  | 5.3  | 5.3                                 | 5.3                           | 10.5                            | 21.1  | 31.6                   |
| <b>【어머니 학력】</b> |     |  |  |                                     |                               |                                 |   |                        |
| 고졸 이하           | 194 | 6.2  | 6.2  | 4.6                                 | 3.6                           | 10.3                            | 11.9  | 26.3                   |
| 단대·고등전문         | 151 | 6.0  | 8.6  | 4.6                                 | 7.3                           | 9.3                             | 11.3  | 25.8                   |
| 대학·대학원          | 109 | 6.4  | 8.3  | 11.0                                | 5.5                           | 12.8                            | 13.8  | 19.3                   |
| 미상              | 19  | 0.0  | 21.1                                       | 5.3                                 | 5.3                           | 10.5                            | 10.5  | 15.8                   |

問15. 부모의 기대(어머니 2순위)

|                 | 총수  | 내가<br>행복하기를<br>바란다 | 좋은 집으로<br>시집(장가)가기<br>를 원한다 | 무응답  |
|-----------------|-----|--------------------|-----------------------------|------|
| 총수              | 489 | 23.7               | 1.2                         | 3.9  |
| <b>【성별】</b>     |     |                    |                             |      |
| 남성              | 227 | 18.9               | 0.9                         | 4.0  |
| 여성              | 262 | 27.9               | 1.5                         | 3.8  |
| <b>【학교별】</b>    |     |                    |                             |      |
| 고등학교 ( 보통과 )    | 437 | 24.7               | 1.1                         | 3.2  |
| 고등학교 ( 직업과 )    | 40  | 20.0               | 0.0                         | 7.5  |
| 그 외             | 12  | 0.0                | 8.3                         | 16.7 |
| <b>【학년별】</b>    |     |                    |                             |      |
| 1학년             | 180 | 21.7               | 2.2                         | 2.2  |
| 2학년             | 176 | 27.3               | 0.0                         | 4.5  |
| 3학년             | 133 | 21.8               | 1.5                         | 5.3  |
| <b>【세대구성】</b>   |     |                    |                             |      |
| 핵가족             | 308 | 26.0               | 1.6                         | 3.2  |
| 삼세대세대(三世代世帶)    | 126 | 19.0               | 0.8                         | 2.4  |
| 모자세대(母子世帶)      | 33  | 24.2               | 0.0                         | 3.0  |
| 부자세대(父子世帶)      | 2   | 0.0                | 0.0                         | 50.0 |
| 그 외             | 15  | 13.3               | 0.0                         | 26.7 |
| <b>【아버지 학력】</b> |     |                    |                             |      |
| 고졸 이하           | 152 | 25.7               | 1.3                         | 7.2  |
| 단대·고등전문         | 33  | 24.2               | 0.0                         | 3.0  |
| 대학·대학원          | 259 | 23.9               | 0.8                         | 1.9  |
| 미상              | 19  | 15.8               | 5.3                         | 0.0  |
| <b>【어머니 학력】</b> |     |                    |                             |      |
| 고졸 이하           | 194 | 25.3               | 1.5                         | 4.1  |
| 단대·고등전문         | 151 | 25.8               | 0.0                         | 1.3  |
| 대학·대학원          | 109 | 20.2               | 0.9                         | 1.8  |
| 미상              | 19  | 21.1               | 5.3                         | 5.3  |

問16(1) 본인희망학력

|                 | 총수  | 중학교 | 고등학교 | 단대·고<br>등전문 | 대학   | 대학원<br>이상 | 무응답 |
|-----------------|-----|-----|------|-------------|------|-----------|-----|
| 총수              | 489 | 0.2 | 11.5 | 10.4        | 69.3 | 8.2       | 0.4 |
| <b>【성별】</b>     |     |     |      |             |      |           |     |
| 남성              | 227 | 0.0 | 13.7 | 5.7         | 72.2 | 7.9       | 0.4 |
| 여성              | 262 | 0.4 | 9.5  | 14.5        | 66.8 | 8.4       | 0.4 |
| <b>【학교별】</b>    |     |     |      |             |      |           |     |
| 고등학교 (보통과)      | 437 | 0.2 | 6.9  | 9.2         | 74.6 | 8.9       | 0.2 |
| 고등학교 (직업과)      | 40  | 0.0 | 55.0 | 22.5        | 20.0 | 0.0       | 2.5 |
| 그 외             | 12  | 0.0 | 33.3 | 16.7        | 41.7 | 8.3       | 0.0 |
| <b>【학년별】</b>    |     |     |      |             |      |           |     |
| 1학년             | 180 | 0.0 | 12.8 | 8.3         | 73.9 | 5.0       | 0.0 |
| 2학년             | 176 | 0.0 | 11.9 | 11.4        | 69.9 | 6.3       | 0.6 |
| 3학년             | 133 | 0.8 | 9.0  | 12.0        | 62.4 | 15.0      | 0.8 |
| <b>【세대구성】</b>   |     |     |      |             |      |           |     |
| 핵가족             | 308 | 0.0 | 11.0 | 9.1         | 72.1 | 7.5       | 0.3 |
| 삼세대세대(三世代世帯)    | 126 | 0.8 | 8.7  | 12.7        | 71.4 | 6.3       | 0.0 |
| 모자세대(母子世帯)      | 33  | 0.0 | 18.2 | 15.2        | 48.5 | 15.2      | 3.0 |
| 부자세대(父子世帯)      | 2   | 0.0 | 50.0 | 0.0         | 50.0 | 0.0       | 0.0 |
| 그 외             | 15  | 0.0 | 26.7 | 6.7         | 53.3 | 13.3      | 0.0 |
| <b>【아버지 학력】</b> |     |     |      |             |      |           |     |
| 고졸 이하           | 152 | 0.0 | 23.7 | 17.8        | 53.9 | 3.9       | 0.7 |
| 단대·고등전문         | 33  | 0.0 | 12.1 | 9.1         | 66.7 | 12.1      | 0.0 |
| 대학·대학원          | 259 | 0.4 | 3.9  | 5.0         | 80.3 | 10.0      | 0.4 |
| 미상              | 19  | 0.0 | 15.8 | 21.1        | 63.2 | 0.0       | 0.0 |
| <b>【어머니 학력】</b> |     |     |      |             |      |           |     |
| 고졸 이하           | 194 | 0.0 | 18.6 | 13.9        | 61.3 | 5.7       | 0.5 |
| 단대·고등전문         | 151 | 0.0 | 7.3  | 8.6         | 78.1 | 6.0       | 0.0 |
| 대학·대학원          | 109 | 0.9 | 3.7  | 4.6         | 74.3 | 15.6      | 0.9 |
| 미상              | 19  | 0.0 | 15.8 | 15.8        | 68.4 | 0.0       | 0.0 |

問16(2) 본인희망학력

|                 | 총수  | 중학교 | 고등학교 | 단대·<br>고등전문 | 대학   | 대학원<br>이상 | 무응답 |
|-----------------|-----|-----|------|-------------|------|-----------|-----|
| 총수              | 489 | 0.0 | 11.5 | 10.0        | 72.6 | 4.9       | 1.0 |
| <b>【성별】</b>     |     |     |      |             |      |           |     |
| 남성              | 227 | 0.0 | 11.5 | 6.2         | 76.2 | 5.7       | 0.4 |
| 여성              | 262 | 0.0 | 11.5 | 13.4        | 69.5 | 4.2       | 1.5 |
| <b>【학교별】</b>    |     |     |      |             |      |           |     |
| 고등학교 (보통과)      | 437 | 0.0 | 7.6  | 8.9         | 77.6 | 5.0       | 0.9 |
| 고등학교 (직업과)      | 40  | 0.0 | 47.5 | 20.0        | 27.5 | 2.5       | 2.5 |
| 그 외             | 12  | 0.0 | 33.3 | 16.7        | 41.7 | 8.3       | 0.0 |
| <b>【학년별】</b>    |     |     |      |             |      |           |     |
| 1학년             | 180 | 0.0 | 10.6 | 8.9         | 75.6 | 3.3       | 1.7 |
| 2학년             | 176 | 0.0 | 11.9 | 10.2        | 72.7 | 4.5       | 0.6 |
| 3학년             | 133 | 0.0 | 12.0 | 11.3        | 68.4 | 7.5       | 0.8 |
| <b>【세대구성】</b>   |     |     |      |             |      |           |     |
| 핵가족             | 308 | 0.0 | 11.4 | 9.1         | 73.7 | 4.9       | 1.0 |
| 삼세대세대(三世代世帶)    | 126 | 0.0 | 11.1 | 12.7        | 72.2 | 4.0       | 0.0 |
| 모자세대(母子世帶)      | 33  | 0.0 | 12.1 | 6.1         | 72.7 | 6.1       | 3.0 |
| 부자세대(父子世帶)      | 2   | 0.0 | 50.0 | 0.0         | 50.0 | 0.0       | 0.0 |
| 그 외             | 15  | 0.0 | 13.3 | 13.3        | 66.7 | 0.0       | 6.7 |
| <b>【아버지 학력】</b> |     |     |      |             |      |           |     |
| 고졸 이하           | 152 | 0.0 | 25.0 | 15.1        | 57.2 | 2.0       | 0.7 |
| 단대·고등전문         | 33  | 0.0 | 12.1 | 15.2        | 63.6 | 9.1       | 0.0 |
| 대학·대학원          | 259 | 0.0 | 3.9  | 6.2         | 83.4 | 6.2       | 0.4 |
| 미상              | 19  | 0.0 | 10.5 | 15.8        | 68.4 | 0.0       | 5.3 |
| <b>【어머니 학력】</b> |     |     |      |             |      |           |     |
| 고졸 이하           | 194 | 0.0 | 18.6 | 12.9        | 64.9 | 2.6       | 1.0 |
| 단대·고등전문         | 151 | 0.0 | 7.3  | 9.9         | 77.5 | 5.3       | 0.0 |
| 대학·대학원          | 109 | 0.0 | 3.7  | 4.6         | 82.6 | 8.3       | 0.9 |
| 미상              | 19  | 0.0 | 15.8 | 15.8        | 68.4 | 0.0       | 0.0 |

問17. 부모와의 관계

|                 | 총수  | 나는 아버지처럼 살고 싶다 | 나는 어머니처럼 살고 싶다 | 나는 아버지가 싫다 | 나는 어머니가 싫다 |
|-----------------|-----|----------------|----------------|------------|------------|
| 총수              | 489 | 37.2           | 42.7           | 14.1       | 4.1        |
| <b>【성별】</b>     |     |                |                |            |            |
| 남성              | 227 | 36.6           | 36.1           | 14.5       | 4.4        |
| 여성              | 262 | 37.8           | 48.5           | 13.7       | 3.8        |
| <b>【학교별】</b>    |     |                |                |            |            |
| 고등학교 (보통과)      | 437 | 37.8           | 42.8           | 13.0       | 3.4        |
| 고등학교 (직업과)      | 40  | 32.5           | 45.0           | 25.0       | 10.0       |
| 그 외             | 12  | 33.3           | 33.3           | 16.7       | 8.3        |
| <b>【학년별】</b>    |     |                |                |            |            |
| 1학년             | 180 | 41.1           | 48.3           | 12.8       | 3.3        |
| 2학년             | 176 | 40.3           | 41.5           | 16.5       | 5.1        |
| 3학년             | 133 | 27.8           | 36.8           | 12.8       | 3.8        |
| <b>【세대구성】</b>   |     |                |                |            |            |
| 핵가족             | 308 | 38.3           | 40.6           | 12.7       | 3.2        |
| 삼세대세대(三世代世帯)    | 126 | 44.4           | 50.8           | 12.7       | 4.0        |
| 모자세대(母子世帯)      | 33  | 9.1            | 42.4           | 36.4       | 12.1       |
| 부자세대(父子世帯)      | 2   | 50.0           | 50.0           | 0.0        | 0.0        |
| 그 외             | 15  | 13.3           | 26.7           | 13.3       | 6.7        |
| <b>【아버지 학력】</b> |     |                |                |            |            |
| 고졸 이하           | 152 | 35.5           | 44.1           | 18.4       | 3.3        |
| 단대·고등전문         | 33  | 30.3           | 33.3           | 12.1       | 3.0        |
| 대학·대학원          | 259 | 40.5           | 41.7           | 10.4       | 4.2        |
| 미상              | 19  | 36.8           | 57.9           | 26.3       | 10.5       |
| <b>【어머니 학력】</b> |     |                |                |            |            |
| 고졸 이하           | 194 | 34.5           | 44.3           | 17.0       | 3.1        |
| 단대·고등전문         | 151 | 35.8           | 43.0           | 10.6       | 4.0        |
| 대학·대학원          | 109 | 42.2           | 40.4           | 12.8       | 3.7        |
| 미상              | 19  | 36.8           | 42.1           | 26.3       | 15.8       |

問18. 영향을 끼치는 사람 (1순위)

|                 | 총수  | 아버지  | 어머니  | 형제자매 | 할아버지 | 할머니 | 친척  | 선생님  |
|-----------------|-----|------|------|------|------|-----|-----|------|
| 총수              | 489 | 15.3 | 19.4 | 4.9  | 1.2  | 1.2 | 0.4 | 5.5  |
| <b>【성별】</b>     |     |      |      |      |      |     |     |      |
| 남성              | 227 | 21.6 | 12.8 | 6.2  | 0.9  | 0.9 | 0.0 | 4.4  |
| 여성              | 262 | 9.9  | 25.2 | 3.8  | 1.5  | 1.5 | 0.8 | 6.5  |
| <b>【학교별】</b>    |     |      |      |      |      |     |     |      |
| 고등학교 (보통과)      | 437 | 15.1 | 20.1 | 4.6  | 1.1  | 1.1 | 0.5 | 5.7  |
| 고등학교 (직업과)      | 40  | 17.5 | 15.0 | 10.0 | 0.0  | 2.5 | 0.0 | 5.0  |
| 그 외             | 12  | 16.7 | 8.3  | 0.0  | 8.3  | 0.0 | 0.0 | 0.0  |
| <b>【학년별】</b>    |     |      |      |      |      |     |     |      |
| 1학년             | 180 | 17.8 | 25.6 | 3.3  | 1.1  | 1.7 | 0.0 | 4.4  |
| 2학년             | 176 | 14.8 | 15.9 | 5.1  | 1.1  | 1.7 | 0.6 | 4.5  |
| 3학년             | 133 | 12.8 | 15.8 | 6.8  | 1.5  | 0.0 | 0.8 | 8.3  |
| <b>【세대구성】</b>   |     |      |      |      |      |     |     |      |
| 핵가족             | 308 | 16.6 | 17.5 | 4.5  | 1.6  | 0.6 | 0.0 | 5.8  |
| 삼세대세대(三代世帶)     | 126 | 13.5 | 19.0 | 5.6  | 0.0  | 2.4 | 1.6 | 4.8  |
| 모자세대(母子世帶)      | 33  | 3.0  | 45.5 | 9.1  | 0.0  | 3.0 | 0.0 | 6.1  |
| 부자세대(父子世帶)      | 2   | 50.0 | 0.0  | 0.0  | 0.0  | 0.0 | 0.0 | 50.0 |
| 그 외             | 15  | 20.0 | 13.3 | 0.0  | 6.7  | 0.0 | 0.0 | 0.0  |
| <b>【아버지 학력】</b> |     |      |      |      |      |     |     |      |
| 고졸 이하           | 152 | 13.2 | 15.1 | 5.9  | 0.7  | 2.6 | 0.0 | 5.9  |
| 단대·고등전문         | 33  | 12.1 | 18.2 | 3.0  | 0.0  | 0.0 | 0.0 | 12.1 |
| 대학·대학원          | 259 | 18.5 | 20.1 | 4.6  | 1.5  | 0.4 | 0.8 | 5.0  |
| 미상              | 19  | 0.0  | 36.8 | 5.3  | 0.0  | 0.0 | 0.0 | 0.0  |
| <b>【어머니 학력】</b> |     |      |      |      |      |     |     |      |
| 고졸 이하           | 194 | 12.9 | 20.6 | 5.2  | 0.5  | 1.0 | 0.0 | 6.7  |
| 단대·고등전문         | 151 | 16.6 | 21.2 | 6.0  | 1.3  | 2.0 | 0.0 | 3.3  |
| 대학·대학원          | 109 | 17.4 | 14.7 | 3.7  | 1.8  | 0.0 | 1.8 | 5.5  |
| 미상              | 19  | 5.3  | 31.6 | 5.3  | 0.0  | 5.3 | 0.0 | 5.3  |

問18. 영향을 끼치는 사람(1순위)

|                 | 총수  | 친구   | 교제하고<br>있는<br>이성친구 | 사회적인<br>인물,<br>위인,<br>정치가<br>등 | 그 외  | 없다   | 무응답 |
|-----------------|-----|------|--------------------|--------------------------------|------|------|-----|
| 총수              | 489 | 24.1 | 2.0                | 7.0                            | 4.1  | 13.1 | 1.6 |
| <b>【성별】</b>     |     |      |                    |                                |      |      |     |
| 남성              | 227 | 19.8 | 1.3                | 7.5                            | 4.0  | 18.9 | 1.8 |
| 여성              | 262 | 27.9 | 2.7                | 6.5                            | 4.2  | 8.0  | 1.5 |
| <b>【학교별】</b>    |     |      |                    |                                |      |      |     |
| 고등학교(보통과)       | 437 | 25.4 | 2.1                | 6.9                            | 3.9  | 11.9 | 1.6 |
| 고등학교(직업과)       | 40  | 15.0 | 2.5                | 10.0                           | 0.0  | 22.5 | 0.0 |
| 그 외             | 12  | 8.3  | 0.0                | 0.0                            | 25.0 | 25.0 | 8.3 |
| <b>【학년별】</b>    |     |      |                    |                                |      |      |     |
| 1학년             | 180 | 23.3 | 2.8                | 2.8                            | 5.0  | 11.1 | 1.1 |
| 2학년             | 176 | 26.1 | 0.6                | 7.4                            | 3.4  | 17.6 | 1.1 |
| 3학년             | 133 | 22.6 | 3.0                | 12.0                           | 3.8  | 9.8  | 3.0 |
| <b>【세대구성】</b>   |     |      |                    |                                |      |      |     |
| 핵가족             | 308 | 24.7 | 1.9                | 5.8                            | 4.9  | 14.6 | 1.3 |
| 삼세대세대(三世代世帯)    | 126 | 27.8 | 3.2                | 7.9                            | 2.4  | 10.3 | 1.6 |
| 모자세대(母子世帯)      | 33  | 12.1 | 0.0                | 9.1                            | 3.0  | 9.1  | 0.0 |
| 부자세대(父子世帯)      | 2   | 0.0  | 0.0                | 0.0                            | 0.0  | 0.0  | 0.0 |
| 그 외             | 15  | 13.3 | 0.0                | 13.3                           | 6.7  | 20.0 | 6.7 |
| <b>【아버지 학력】</b> |     |      |                    |                                |      |      |     |
| 고졸 이하           | 152 | 25.7 | 3.3                | 8.6                            | 3.3  | 13.8 | 2.0 |
| 단대·고등전문         | 33  | 27.3 | 0.0                | 6.1                            | 3.0  | 18.2 | 0.0 |
| 대학·대학원          | 259 | 23.2 | 1.5                | 5.8                            | 4.6  | 12.0 | 1.9 |
| 미상              | 19  | 26.3 | 0.0                | 10.5                           | 5.3  | 15.8 | 0.0 |
| <b>【어머니 학력】</b> |     |      |                    |                                |      |      |     |
| 고졸 이하           | 194 | 18.6 | 4.1                | 7.7                            | 5.2  | 16.5 | 1.0 |
| 단대·고등전문         | 151 | 25.8 | 1.3                | 5.3                            | 2.6  | 12.6 | 2.0 |
| 대학·대학원          | 109 | 31.2 | 0.0                | 6.4                            | 5.5  | 9.2  | 2.8 |
| 미상              | 19  | 21.1 | 0.0                | 15.8                           | 0.0  | 10.5 | 0.0 |

問18. 영향을 끼치는 사람 (2순위)

|                 | 총수  | 아버지  | 어머니  | 형제자매 | 할아버지 | 할머니 | 친척  | 선생님 |
|-----------------|-----|------|------|------|------|-----|-----|-----|
| 총수              | 489 | 10.8 | 19.2 | 7.2  | 0.8  | 1.4 | 1.2 | 5.9 |
| <b>【성별】</b>     |     |      |      |      |      |     |     |     |
| 남성              | 227 | 11.9 | 19.4 | 4.0  | 0.4  | 0.4 | 1.3 | 6.2 |
| 여성              | 262 | 9.9  | 19.1 | 9.9  | 1.1  | 2.3 | 1.1 | 5.7 |
| <b>【학교별】</b>    |     |      |      |      |      |     |     |     |
| 고등학교 (보통과)      | 437 | 11.4 | 19.2 | 7.3  | 0.7  | 1.1 | 1.4 | 5.9 |
| 고등학교 (직업과)      | 40  | 2.5  | 22.5 | 5.0  | 2.5  | 2.5 | 0.0 | 7.5 |
| 그 외             | 12  | 16.7 | 8.3  | 8.3  | 0.0  | 8.3 | 0.0 | 0.0 |
| <b>【학년별】</b>    |     |      |      |      |      |     |     |     |
| 1학년             | 180 | 12.8 | 22.2 | 6.7  | 0.6  | 1.7 | 1.1 | 4.4 |
| 2학년             | 176 | 9.7  | 18.8 | 6.8  | 0.6  | 1.7 | 1.1 | 9.1 |
| 3학년             | 133 | 9.8  | 15.8 | 8.3  | 1.5  | 0.8 | 1.5 | 3.8 |
| <b>【세대구성】</b>   |     |      |      |      |      |     |     |     |
| 핵가족             | 308 | 13.0 | 20.1 | 5.8  | 1.0  | 1.0 | 0.6 | 6.5 |
| 삼세대세대(三代世帶)     | 126 | 8.7  | 18.3 | 8.7  | 0.8  | 1.6 | 3.2 | 6.3 |
| 모자세대(母子世帶)      | 33  | 6.1  | 18.2 | 9.1  | 0.0  | 6.1 | 0.0 | 0.0 |
| 부자세대(父子世帶)      | 2   | 0.0  | 50.0 | 0.0  | 0.0  | 0.0 | 0.0 | 0.0 |
| 그 외             | 15  | 0.0  | 13.3 | 20.0 | 0.0  | 0.0 | 0.0 | 6.7 |
| <b>【아버지 학력】</b> |     |      |      |      |      |     |     |     |
| 고졸 이하           | 152 | 8.6  | 18.4 | 5.3  | 1.3  | 2.0 | 0.7 | 5.9 |
| 단대·고등전문         | 33  | 9.1  | 15.2 | 0.0  | 0.0  | 3.0 | 0.0 | 6.1 |
| 대학·대학원          | 259 | 12.4 | 21.2 | 7.7  | 0.8  | 0.8 | 1.9 | 6.2 |
| 미상              | 19  | 21.1 | 10.5 | 10.5 | 0.0  | 0.0 | 0.0 | 0.0 |
| <b>【어머니 학력】</b> |     |      |      |      |      |     |     |     |
| 고졸 이하           | 194 | 12.4 | 16.0 | 6.2  | 0.5  | 2.1 | 1.0 | 4.1 |
| 단대·고등전문         | 151 | 7.9  | 25.2 | 6.0  | 2.0  | 1.3 | 0.7 | 6.6 |
| 대학·대학원          | 109 | 11.9 | 19.3 | 7.3  | 0.0  | 0.0 | 2.8 | 7.3 |
| 미상              | 19  | 21.1 | 10.5 | 10.5 | 0.0  | 5.3 | 0.0 | 5.3 |

問18. 영향을 끼치는 사람 (2순위)

|                 | 총수  | 친구   | 교제하고<br>있는<br>이성친구 | 사회적인<br>인물,<br>위인,<br>정치가 등 | 그 외 | 없다  | 무응답  |
|-----------------|-----|------|--------------------|-----------------------------|-----|-----|------|
| 총수              | 489 | 16.8 | 2.5                | 5.9                         | 3.1 | 0.0 | 25.2 |
| <b>【성별】</b>     |     |      |                    |                             |     |     |      |
| 남성              | 227 | 14.5 | 0.4                | 6.2                         | 2.2 | 0.0 | 33.0 |
| 여성              | 262 | 18.7 | 4.2                | 5.7                         | 3.8 | 0.0 | 18.3 |
| <b>【학교별】</b>    |     |      |                    |                             |     |     |      |
| 고등학교 (보통과)      | 437 | 16.7 | 2.7                | 5.9                         | 3.2 | 0.0 | 24.3 |
| 고등학교 (직업과)      | 40  | 17.5 | 0.0                | 5.0                         | 2.5 | 0.0 | 32.5 |
| 그 외             | 12  | 16.7 | 0.0                | 8.3                         | 0.0 | 0.0 | 33.3 |
| <b>【학년별】</b>    |     |      |                    |                             |     |     |      |
| 1학년             | 180 | 19.4 | 1.7                | 6.1                         | 1.1 | 0.0 | 22.2 |
| 2학년             | 176 | 14.8 | 3.4                | 6.3                         | 2.8 | 0.0 | 25.0 |
| 3학년             | 133 | 15.8 | 2.3                | 5.3                         | 6.0 | 0.0 | 29.3 |
| <b>【세대구성】</b>   |     |      |                    |                             |     |     |      |
| 핵가족             | 308 | 15.3 | 1.9                | 7.5                         | 1.9 | 0.0 | 25.3 |
| 삼세대세대(三世代世帯)    | 126 | 18.3 | 1.6                | 3.2                         | 5.6 | 0.0 | 23.8 |
| 모자세대(母子世帯)      | 33  | 30.3 | 6.1                | 0.0                         | 6.1 | 0.0 | 18.2 |
| 부자세대(父子世帯)      | 2   | 0.0  | 0.0                | 0.0                         | 0.0 | 0.0 | 50.0 |
| 그 외             | 15  | 6.7  | 13.3               | 6.7                         | 0.0 | 0.0 | 33.3 |
| <b>【아버지 학력】</b> |     |      |                    |                             |     |     |      |
| 고졸 이하           | 152 | 18.4 | 3.3                | 5.9                         | 2.6 | 0.0 | 27.6 |
| 단대·고등전문         | 33  | 21.2 | 3.0                | 6.1                         | 0.0 | 0.0 | 36.4 |
| 대학·대학원          | 259 | 15.4 | 1.5                | 5.8                         | 4.2 | 0.0 | 22.0 |
| 미상              | 19  | 26.3 | 5.3                | 5.3                         | 0.0 | 0.0 | 21.1 |
| <b>【어머니 학력】</b> |     |      |                    |                             |     |     |      |
| 고졸 이하           | 194 | 17.5 | 3.1                | 6.7                         | 3.1 | 0.0 | 27.3 |
| 단대·고등전문         | 151 | 21.2 | 0.7                | 3.3                         | 2.6 | 0.0 | 22.5 |
| 대학·대학원          | 109 | 10.1 | 2.8                | 8.3                         | 4.6 | 0.0 | 25.7 |
| 미상              | 19  | 15.8 | 10.5               | 5.3                         | 0.0 | 0.0 | 15.8 |

問19. 자원봉사활동 한다(「자주 한다」 + 「가끔 하는 편이다」의 합계)

|                 | 총수  | 아버지  | 어머니  | 나    |
|-----------------|-----|------|------|------|
| 총수              | 489 | 14.3 | 32.1 | 24.1 |
| <b>【성별】</b>     |     |      |      |      |
| 남성              | 227 | 13.2 | 30.4 | 17.2 |
| 여성              | 262 | 15.3 | 33.6 | 30.2 |
| <b>【학교별】</b>    |     |      |      |      |
| 고등학교(보통과)       | 437 | 14.2 | 32.0 | 23.3 |
| 고등학교(직업과)       | 40  | 10.0 | 30.0 | 27.5 |
| 그 외             | 12  | 33.3 | 41.7 | 41.7 |
| <b>【학년별】</b>    |     |      |      |      |
| 1학년             | 180 | 17.8 | 33.3 | 22.2 |
| 2학년             | 176 | 12.5 | 31.8 | 22.7 |
| 3학년             | 133 | 12.0 | 30.8 | 28.6 |
| <b>【세대구성】</b>   |     |      |      |      |
| 핵가족             | 308 | 15.9 | 37.3 | 25.3 |
| 삼세대세대(三世代世帶)    | 126 | 13.5 | 26.2 | 23.0 |
| 모자세대(母子世帶)      | 33  | 3.0  | 21.2 | 21.2 |
| 부자세대(父子世帶)      | 2   | 50.0 | 0.0  | 50.0 |
| 그 외             | 15  | 6.7  | 6.7  | 13.3 |
| <b>【아버지 학력】</b> |     |      |      |      |
| 고졸 이하           | 152 | 14.5 | 28.9 | 27.6 |
| 단대·고등전문         | 33  | 12.1 | 33.3 | 18.2 |
| 대학·대학원          | 259 | 15.8 | 34.0 | 22.8 |
| 미상              | 19  | 5.3  | 42.1 | 42.1 |
| <b>【어머니 학력】</b> |     |      |      |      |
| 고졸 이하           | 194 | 13.4 | 29.4 | 26.8 |
| 단대·고등전문         | 151 | 13.9 | 31.8 | 20.5 |
| 대학·대학원          | 109 | 16.5 | 39.4 | 26.6 |
| 미상              | 19  | 10.5 | 31.6 | 21.1 |

問20. 자원봉사활동의 참가 이유

|                 | 해당자 수 | 내가 하고 싶어서 | 부모님의 권유로 (혹은 영향으로) | 친구 및 주위의 권유로 | 동아리 또는 동호회 활동을 통해서 | 종교 단체 활동을 통해서 | 높은 내신점을 얻기 위해서 (한국 질문지; 봉사점수를 얻기 위해서) | 그 외  | 무응답 |
|-----------------|-------|-----------|--------------------|--------------|--------------------|---------------|---------------------------------------|------|-----|
| 총수              | 256   | 36.3      | 6.6                | 10.5         | 19.5               | 2.0           | 5.1                                   | 6.6  |     |
| <b>【성별】</b>     |       |           |                    |              |                    |               |                                       |      |     |
| 남성              | 95    | 33.7      | 8.4                | 10.5         | 22.1               | 4.2           | 3.2                                   | 6.3  |     |
| 여성              | 161   | 37.9      | 5.6                | 10.6         | 18.0               | 0.6           | 6.2                                   | 6.8  |     |
| <b>【학교별】</b>    |       |           |                    |              |                    |               |                                       |      |     |
| 고등학교 (보통과)      | 228   | 35.5      | 6.6                | 10.5         | 18.9               | 1.8           | 5.7                                   | 7.0  |     |
| 고등학교 (직업과)      | 21    | 52.4      | 9.5                | 14.3         | 19.0               | 0.0           | 0.0                                   | 0.0  |     |
| 그 외             | 7     | 14.3      | 0.0                | 0.0          | 42.9               | 14.3          | 0.0                                   | 14.3 |     |
| <b>【학년별】</b>    |       |           |                    |              |                    |               |                                       |      |     |
| 1학년             | 100   | 31.0      | 9.0                | 10.0         | 23.0               | 1.0           | 8.0                                   | 6.0  |     |
| 2학년             | 87    | 35.6      | 8.0                | 10.3         | 14.9               | 4.6           | 3.4                                   | 9.2  |     |
| 3학년             | 69    | 44.9      | 1.4                | 11.6         | 20.3               | 0.0           | 2.9                                   | 4.3  |     |
| <b>【세대구성】</b>   |       |           |                    |              |                    |               |                                       |      |     |
| 핵가족             | 170   | 36.5      | 7.1                | 11.8         | 19.4               | 2.4           | 5.3                                   | 4.7  |     |
| 삼세대세대(三世代世帶)    | 63    | 28.6      | 7.9                | 9.5          | 20.6               | 0.0           | 6.3                                   | 11.1 |     |
| 모자세대(母子世帶)      | 14    | 42.9      | 0.0                | 7.1          | 21.4               | 7.1           | 0.0                                   | 14.3 |     |
| 부자세대(父子世帶)      | 1     | 0.0       | 0.0                | 0.0          | 100.0              | 0.0           | 0.0                                   | 0.0  |     |
| 그 외             | 4     | 100.0     | 0.0                | 0.0          | 0.0                | 0.0           | 0.0                                   | 0.0  |     |
| <b>【아버지 학력】</b> |       |           |                    |              |                    |               |                                       |      |     |
| 고졸 이하           | 84    | 38.1      | 6.0                | 16.7         | 16.7               | 2.4           | 4.8                                   | 3.6  |     |
| 단대·고등전문         | 15    | 13.3      | 13.3               | 0.0          | 46.7               | 0.0           | 6.7                                   | 13.3 |     |
| 대학·대학원          | 133   | 34.6      | 5.3                | 7.5          | 19.5               | 1.5           | 6.0                                   | 9.0  |     |
| 미상              | 11    | 45.5      | 18.2               | 18.2         | 9.1                | 9.1           | 0.0                                   | 0.0  |     |
| <b>【어머니 학력】</b> |       |           |                    |              |                    |               |                                       |      |     |
| 고졸 이하           | 104   | 45.2      | 4.8                | 15.4         | 17.3               | 1.9           | 1.9                                   | 4.8  |     |
| 단대·고등전문         | 76    | 26.3      | 9.2                | 5.3          | 21.1               | 1.3           | 7.9                                   | 9.2  |     |
| 대학·대학원          | 60    | 28.3      | 6.7                | 6.7          | 25.0               | 1.7           | 8.3                                   | 6.7  |     |
| 미상              | 8     | 37.5      | 12.5               | 25.0         | 0.0                | 12.5          | 0.0                                   | 12.5 |     |

問 21. 경제적 지원 결혼할 때까지는 부모에게 경제적으로 의존해도 좋다

|                 | 총수  | 전혀 그렇지 않다 | 어느 쪽이나 하면 그렇지 않다 | 어느 쪽이나 하면 그렇다 | 매우 그렇다 | 무응답 |
|-----------------|-----|-----------|------------------|---------------|--------|-----|
| 총수              | 489 | 24.5      | 45.6             | 22.7          | 6.5    | 0.6 |
| <b>【성별】</b>     |     |           |                  |               |        |     |
| 남성              | 227 | 26.4      | 49.3             | 17.6          | 5.7    | 0.9 |
| 여성              | 262 | 22.9      | 42.4             | 27.1          | 7.3    | 0.4 |
| <b>【학교별】</b>    |     |           |                  |               |        |     |
| 고등학교 (보통과)      | 437 | 24.0      | 45.8             | 23.3          | 6.4    | 0.5 |
| 고등학교 (직업과)      | 40  | 30.0      | 47.5             | 17.5          | 5.0    | 0.0 |
| 그 외             | 12  | 25.0      | 33.3             | 16.7          | 16.7   | 8.3 |
| <b>【학년별】</b>    |     |           |                  |               |        |     |
| 1학년             | 180 | 21.7      | 44.4             | 26.1          | 6.7    | 1.1 |
| 2학년             | 176 | 26.7      | 47.2             | 19.3          | 6.3    | 0.6 |
| 3학년             | 133 | 25.6      | 45.1             | 22.6          | 6.8    | 0.0 |
| <b>【세대구성】</b>   |     |           |                  |               |        |     |
| 핵가족             | 308 | 26.6      | 45.5             | 22.4          | 5.2    | 0.3 |
| 삼세대세대(三世代世帶)    | 126 | 23.0      | 44.4             | 23.0          | 9.5    | 0.0 |
| 모자세대(母子世帶)      | 33  | 18.2      | 54.5             | 18.2          | 9.1    | 0.0 |
| 부자세대(父子世帶)      | 2   | 50.0      | 0.0              | 50.0          | 0.0    | 0.0 |
| 그 외             | 15  | 6.7       | 46.7             | 33.3          | 6.7    | 6.7 |
| <b>【아버지 학력】</b> |     |           |                  |               |        |     |
| 고졸 이하           | 152 | 22.4      | 48.7             | 23.7          | 4.6    | 0.7 |
| 단대·고등전문         | 33  | 27.3      | 48.5             | 15.2          | 9.1    | 0.0 |
| 대학·대학원          | 259 | 27.0      | 43.2             | 22.0          | 6.9    | 0.8 |
| 미상              | 19  | 31.6      | 52.6             | 10.5          | 5.3    | 0.0 |
| <b>【어머니 학력】</b> |     |           |                  |               |        |     |
| 고졸 이하           | 194 | 27.8      | 42.3             | 21.6          | 7.7    | 0.5 |
| 단대·고등전문         | 151 | 23.8      | 49.0             | 22.5          | 4.0    | 0.7 |
| 대학·대학원          | 109 | 22.0      | 48.6             | 20.2          | 8.3    | 0.9 |
| 미상              | 19  | 21.1      | 47.4             | 31.6          | 0.0    | 0.0 |

최종) 학교를 졸업할 때까지, 생활비(학비 포함)는 전적으로 부모님이 책임져야 한다

問 21. 경제적 지원

|                 | 총수  | 전혀 그렇지 않다 | 어느 쪽이나 하면 그렇지 않다 | 어느 쪽이나 하면 그렇다 | 매우 그렇다 | 무응답 |
|-----------------|-----|-----------|------------------|---------------|--------|-----|
| 총수              | 489 | 8.0       | 33.9             | 44.4          | 13.1   | 0.6 |
| <b>【성별】</b>     |     |           |                  |               |        |     |
| 남성              | 227 | 9.3       | 36.6             | 43.2          | 10.1   | 0.9 |
| 여성              | 262 | 6.9       | 31.7             | 45.4          | 15.6   | 0.4 |
| <b>【학교별】</b>    |     |           |                  |               |        |     |
| 고등학교(보통과)       | 437 | 7.1       | 34.1             | 45.1          | 13.3   | 0.5 |
| 고등학교(직업과)       | 40  | 12.5      | 37.5             | 40.0          | 10.0   | 0.0 |
| 그 외             | 12  | 25.0      | 16.7             | 33.3          | 16.7   | 8.3 |
| <b>【학년별】</b>    |     |           |                  |               |        |     |
| 1학년             | 180 | 6.1       | 28.9             | 48.9          | 15.0   | 1.1 |
| 2학년             | 176 | 8.5       | 39.8             | 39.2          | 11.9   | 0.6 |
| 3학년             | 133 | 9.8       | 33.1             | 45.1          | 12.0   | 0.0 |
| <b>【세대구성】</b>   |     |           |                  |               |        |     |
| 핵가족             | 308 | 8.4       | 31.5             | 46.1          | 13.6   | 0.3 |
| 삼세대세대(三世代世帯)    | 126 | 4.8       | 37.3             | 45.2          | 12.7   | 0.0 |
| 모자세대(母子世帯)      | 33  | 12.1      | 42.4             | 33.3          | 12.1   | 0.0 |
| 부자세대(父子世帯)      | 2   | 0.0       | 50.0             | 50.0          | 0.0    | 0.0 |
| 그 외             | 15  | 13.3      | 33.3             | 33.3          | 13.3   | 6.7 |
| <b>【아버지 학력】</b> |     |           |                  |               |        |     |
| 고졸 이하           | 152 | 8.6       | 43.4             | 36.2          | 11.2   | 0.7 |
| 단대·고등전문         | 33  | 6.1       | 21.2             | 54.5          | 18.2   | 0.0 |
| 대학·대학원          | 259 | 6.9       | 29.7             | 47.9          | 14.7   | 0.8 |
| 미상              | 19  | 21.1      | 47.4             | 31.6          | 0.0    | 0.0 |
| <b>【어머니 학력】</b> |     |           |                  |               |        |     |
| 고졸 이하           | 194 | 10.8      | 34.5             | 39.2          | 14.9   | 0.5 |
| 단대·고등전문         | 151 | 4.0       | 33.1             | 53.0          | 9.3    | 0.7 |
| 대학·대학원          | 109 | 8.3       | 33.9             | 41.3          | 15.6   | 0.9 |
| 미상              | 19  | 10.5      | 36.8             | 47.4          | 5.3    | 0.0 |

問22. 경제적으로 독립해야 할 시기

|                 | 총수  | 중학교<br>졸업 후 | 고등<br>학교<br>졸업 후 | 대학 등<br>최종<br>학업을<br>마친 후 | 취업한<br>이후 | 결혼한<br>이후 | 부모님<br>에게<br>계속<br>의존<br>해도<br>좋다 | 그 외 | 무응답 |
|-----------------|-----|-------------|------------------|---------------------------|-----------|-----------|-----------------------------------|-----|-----|
| 총수              | 489 | 0.2         | 16.8             | 37.0                      | 40.9      | 3.9       | 0.4                               | 0.8 |     |
| <b>【성별】</b>     |     |             |                  |                           |           |           |                                   |     |     |
| 남성              | 227 | 0.4         | 15.9             | 34.4                      | 44.9      | 1.8       | 0.9                               | 1.8 |     |
| 여성              | 262 | 0.0         | 17.6             | 39.3                      | 37.4      | 5.7       | 0.0                               | 0.0 |     |
| <b>【학교별】</b>    |     |             |                  |                           |           |           |                                   |     |     |
| 고등학교 (보통과)      | 437 | 0.2         | 14.2             | 40.0                      | 41.6      | 3.0       | 0.5                               | 0.5 |     |
| 고등학교 (직업과)      | 40  | 0.0         | 40.0             | 7.5                       | 40.0      | 7.5       | 0.0                               | 5.0 |     |
| 그 외             | 12  | 0.0         | 33.3             | 25.0                      | 16.7      | 25.0      | 0.0                               | 0.0 |     |
| <b>【학년별】</b>    |     |             |                  |                           |           |           |                                   |     |     |
| 1학년             | 180 | 0.0         | 18.3             | 36.7                      | 40.6      | 3.9       | 0.0                               | 0.6 |     |
| 2학년             | 176 | 0.6         | 18.8             | 28.4                      | 47.7      | 2.8       | 0.6                               | 1.1 |     |
| 3학년             | 133 | 0.0         | 12.0             | 48.9                      | 32.3      | 5.3       | 0.8                               | 0.8 |     |
| <b>【세대구성】</b>   |     |             |                  |                           |           |           |                                   |     |     |
| 핵가족             | 308 | 0.0         | 15.6             | 37.7                      | 41.9      | 3.9       | 0.0                               | 1.0 |     |
| 삼세대세대(三世代世帶)    | 126 | 0.8         | 15.9             | 39.7                      | 39.7      | 2.4       | 1.6                               | 0.0 |     |
| 모자세대(母子世帶)      | 33  | 0.0         | 24.2             | 30.3                      | 42.4      | 3.0       | 0.0                               | 0.0 |     |
| 부자세대(父子世帶)      | 2   | 0.0         | 0.0              | 0.0                       | 50.0      | 50.0      | 0.0                               | 0.0 |     |
| 그 외             | 15  | 0.0         | 33.3             | 26.7                      | 26.7      | 13.3      | 0.0                               | 0.0 |     |
| <b>【아버지 학력】</b> |     |             |                  |                           |           |           |                                   |     |     |
| 고졸 이하           | 152 | 0.0         | 27.6             | 32.2                      | 36.2      | 3.3       | 0.0                               | 0.7 |     |
| 단대·고등전문         | 33  | 0.0         | 15.2             | 36.4                      | 42.4      | 0.0       | 3.0                               | 3.0 |     |
| 대학·대학원          | 259 | 0.4         | 10.8             | 39.8                      | 43.2      | 5.0       | 0.4                               | 0.4 |     |
| 미상              | 19  | 0.0         | 5.3              | 26.3                      | 63.2      | 0.0       | 0.0                               | 5.3 |     |
| <b>【어머니 학력】</b> |     |             |                  |                           |           |           |                                   |     |     |
| 고졸 이하           | 194 | 0.5         | 26.3             | 33.0                      | 36.6      | 2.6       | 0.5                               | 0.5 |     |
| 단대·고등전문         | 151 | 0.0         | 11.3             | 41.7                      | 43.7      | 2.6       | 0.0                               | 0.7 |     |
| 대학·대학원          | 109 | 0.0         | 11.9             | 40.4                      | 41.3      | 4.6       | 0.9                               | 0.9 |     |
| 미상              | 19  | 0.0         | 0.0              | 31.6                      | 63.2      | 0.0       | 0.0                               | 5.3 |     |

問22. 부모님집으로부터 나와 혼자 살아야 할 시기

|                 | 총수  | 중학교<br>졸업 후 | 고등<br>학교<br>졸업 후 | 대학 등<br>최종<br>학업을<br>마친 후 | 취업한<br>이후 | 결혼한<br>이후 | 부모님<br>에게<br>계속<br>의존해<br>도 좋다 | 그 외 | 무응답 |
|-----------------|-----|-------------|------------------|---------------------------|-----------|-----------|--------------------------------|-----|-----|
| 총수              | 489 | 0.2         | 21.5             | 26.4                      | 31.1      | 17.4      | 1.8                            | 1.4 |     |
| <b>【성별】</b>     |     |             |                  |                           |           |           |                                |     |     |
| 남성              | 227 | 0.4         | 23.8             | 30.0                      | 31.7      | 11.0      | 1.8                            | 1.3 |     |
| 여성              | 262 | 0.0         | 19.5             | 23.3                      | 30.5      | 22.9      | 1.9                            | 1.5 |     |
| <b>【학교별】</b>    |     |             |                  |                           |           |           |                                |     |     |
| 고등학교 (보통과)      | 437 | 0.0         | 21.7             | 28.4                      | 29.1      | 17.4      | 2.1                            | 1.1 |     |
| 고등학교 (직업과)      | 40  | 0.0         | 20.0             | 10.0                      | 50.0      | 17.5      | 0.0                            | 2.5 |     |
| 그 외             | 12  | 8.3         | 16.7             | 8.3                       | 41.7      | 16.7      | 0.0                            | 8.3 |     |
| <b>【학년별】</b>    |     |             |                  |                           |           |           |                                |     |     |
| 1학년             | 180 | 0.0         | 18.9             | 28.3                      | 27.8      | 22.2      | 1.1                            | 1.1 |     |
| 2학년             | 176 | 0.6         | 20.5             | 28.4                      | 36.4      | 10.8      | 1.7                            | 1.7 |     |
| 3학년             | 133 | 0.0         | 26.3             | 21.1                      | 28.6      | 19.5      | 3.0                            | 1.5 |     |
| <b>【세대구성】</b>   |     |             |                  |                           |           |           |                                |     |     |
| 핵가족             | 308 | 0.3         | 21.1             | 27.6                      | 31.8      | 15.9      | 1.6                            | 1.3 |     |
| 삼세대세대(三世世帯)     | 126 | 0.0         | 17.5             | 27.0                      | 30.2      | 22.2      | 2.4                            | 0.8 |     |
| 모자세대(母子世帯)      | 33  | 0.0         | 33.3             | 24.2                      | 24.2      | 15.2      | 3.0                            | 0.0 |     |
| 부자세대(父子世帯)      | 2   | 0.0         | 0.0              | 0.0                       | 100.0     | 0.0       | 0.0                            | 0.0 |     |
| 그 외             | 15  | 0.0         | 40.0             | 13.3                      | 26.7      | 13.3      | 0.0                            | 6.7 |     |
| <b>【아버지 학력】</b> |     |             |                  |                           |           |           |                                |     |     |
| 고졸 이하           | 152 | 0.7         | 22.4             | 19.1                      | 39.5      | 15.1      | 2.0                            | 1.3 |     |
| 단대·고등전문         | 33  | 0.0         | 18.2             | 24.2                      | 42.4      | 9.1       | 3.0                            | 3.0 |     |
| 대학·대학원          | 259 | 0.0         | 20.1             | 30.9                      | 25.1      | 20.8      | 1.5                            | 1.5 |     |
| 미상              | 19  | 0.0         | 15.8             | 31.6                      | 42.1      | 10.5      | 0.0                            | 0.0 |     |
| <b>【어머니 학력】</b> |     |             |                  |                           |           |           |                                |     |     |
| 고졸 이하           | 194 | 0.5         | 25.8             | 24.7                      | 30.9      | 14.9      | 2.1                            | 1.0 |     |
| 단대·고등전문         | 151 | 0.0         | 17.2             | 26.5                      | 33.1      | 21.2      | 0.7                            | 1.3 |     |
| 대학·대학원          | 109 | 0.0         | 22.9             | 30.3                      | 25.7      | 16.5      | 2.8                            | 1.8 |     |
| 미상              | 19  | 0.0         | 10.5             | 31.6                      | 36.8      | 21.1      | 0.0                            | 0.0 |     |

問23. 고민(가장 심각한 고민)

|                 | 총수  | 공부와 성적 | 친구 관계 | 진로문제<br>(진학·취직) | 가족관계<br>(가족 문제) | 외모  | 성격  | 이성교제 |
|-----------------|-----|--------|-------|-----------------|-----------------|-----|-----|------|
| 총수              | 489 | 27.2   | 9.6   | 29.4            | 2.5             | 2.5 | 3.5 | 2.2  |
| <b>【성별】</b>     |     |        |       |                 |                 |     |     |      |
| 남성              | 227 | 29.5   | 7.0   | 28.2            | 0.9             | 1.3 | 2.2 | 4.0  |
| 여성              | 262 | 25.2   | 11.8  | 30.5            | 3.8             | 3.4 | 4.6 | 0.8  |
| <b>【학교별】</b>    |     |        |       |                 |                 |     |     |      |
| 고등학교 (보통과)      | 437 | 28.6   | 9.2   | 30.4            | 1.8             | 2.5 | 3.4 | 2.1  |
| 고등학교 (직업과)      | 40  | 10.0   | 17.5  | 27.5            | 2.5             | 2.5 | 5.0 | 5.0  |
| 그 외             | 12  | 33.3   | 0.0   | 0.0             | 25.0            | 0.0 | 0.0 | 0.0  |
| <b>【학년별】</b>    |     |        |       |                 |                 |     |     |      |
| 1학년             | 180 | 30.0   | 11.1  | 20.6            | 1.7             | 3.9 | 3.3 | 2.2  |
| 2학년             | 176 | 26.1   | 10.8  | 29.5            | 1.1             | 1.1 | 4.5 | 2.3  |
| 3학년             | 133 | 24.8   | 6.0   | 41.4            | 5.3             | 2.3 | 2.3 | 2.3  |
| <b>【세대구성】</b>   |     |        |       |                 |                 |     |     |      |
| 핵가족             | 308 | 31.2   | 8.8   | 28.2            | 2.3             | 1.6 | 4.5 | 2.3  |
| 삼세대세대(三世代世帶)    | 126 | 18.3   | 11.1  | 35.7            | 2.4             | 3.2 | 1.6 | 1.6  |
| 모자세대(母子世帶)      | 33  | 24.2   | 12.1  | 27.3            | 3.0             | 6.1 | 3.0 | 3.0  |
| 부자세대(父子世帶)      | 2   | 0.0    | 0.0   | 50.0            | 0.0             | 0.0 | 0.0 | 0.0  |
| 그 외             | 15  | 33.3   | 6.7   | 13.3            | 6.7             | 6.7 | 0.0 | 6.7  |
| <b>【아버지 학력】</b> |     |        |       |                 |                 |     |     |      |
| 고졸 이하           | 152 | 23.0   | 11.2  | 34.2            | 2.0             | 3.3 | 3.3 | 2.0  |
| 단대·고등전문         | 33  | 21.2   | 9.1   | 30.3            | 0.0             | 6.1 | 0.0 | 3.0  |
| 대학·대학원          | 259 | 29.3   | 7.7   | 29.3            | 3.5             | 1.5 | 4.6 | 1.5  |
| 미상              | 19  | 31.6   | 21.1  | 10.5            | 0.0             | 5.3 | 0.0 | 10.5 |
| <b>【어머니 학력】</b> |     |        |       |                 |                 |     |     |      |
| 고졸 이하           | 194 | 23.7   | 10.8  | 29.9            | 3.6             | 1.0 | 3.6 | 2.6  |
| 단대·고등전문         | 151 | 25.8   | 7.3   | 33.8            | 0.7             | 4.0 | 4.0 | 1.3  |
| 대학·대학원          | 109 | 33.9   | 7.3   | 29.4            | 1.8             | 2.8 | 2.8 | 1.8  |
| 미상              | 19  | 31.6   | 21.1  | 5.3             | 5.3             | 5.3 | 5.3 | 5.3  |

問23. 고민(가장 심각한 고민)

|                 | 총수  | 집안의<br>경제사정 | 그 외 | 특별한<br>고민거리<br>없음 | 무응답 |
|-----------------|-----|-------------|-----|-------------------|-----|
| 총수              | 489 | 1.8         | 2.2 | 18.0              | 1.0 |
| <b>【성별】</b>     |     |             |     |                   |     |
| 남성              | 227 | 2.6         | 2.6 | 19.8              | 1.8 |
| 여성              | 262 | 1.1         | 1.9 | 16.4              | 0.4 |
| <b>【학교별】</b>    |     |             |     |                   |     |
| 고등학교 (보통과)      | 437 | 2.1         | 1.8 | 16.9              | 1.1 |
| 고등학교 (직업과)      | 40  | 0.0         | 5.0 | 25.0              | 0.0 |
| 그 외             | 12  | 0.0         | 8.3 | 33.3              | 0.0 |
| <b>【학년별】</b>    |     |             |     |                   |     |
| 1학년             | 180 | 1.1         | 2.2 | 21.7              | 2.2 |
| 2학년             | 176 | 1.7         | 2.8 | 19.3              | 0.6 |
| 3학년             | 133 | 3.0         | 1.5 | 11.3              | 0.0 |
| <b>【세대구성】</b>   |     |             |     |                   |     |
| 핵가족             | 308 | 2.3         | 2.3 | 15.9              | 0.6 |
| 삼세대세대(三世代世帯)    | 126 | 0.8         | 3.2 | 20.6              | 1.6 |
| 모자세대(母子世帯)      | 33  | 0.0         | 0.0 | 21.2              | 0.0 |
| 부자세대(父子世帯)      | 2   | 0.0         | 0.0 | 50.0              | 0.0 |
| 그 외             | 15  | 6.7         | 0.0 | 20.0              | 0.0 |
| <b>【아버지 학력】</b> |     |             |     |                   |     |
| 고졸 이하           | 152 | 2.6         | 2.6 | 15.8              | 0.0 |
| 단대·고등전문         | 33  | 3.0         | 0.0 | 27.3              | 0.0 |
| 대학·대학원          | 259 | 0.8         | 2.3 | 17.4              | 1.9 |
| 미상              | 19  | 0.0         | 5.3 | 15.8              | 0.0 |
| <b>【어머니 학력】</b> |     |             |     |                   |     |
| 고졸 이하           | 194 | 2.1         | 2.1 | 20.1              | 0.5 |
| 단대·고등전문         | 151 | 2.0         | 2.0 | 17.9              | 1.3 |
| 대학·대학원          | 109 | 0.9         | 2.8 | 14.7              | 1.8 |
| 미상              | 19  | 0.0         | 5.3 | 15.8              | 0.0 |

問23. 고민(두번째로 심각한 고민)

|                 | 총수  | 공부와 성적 | 친구관계 | 진로문제<br>(진학·취직) | 가족관계<br>(가족문제) | 외모  | 성격   | 이성교제 |
|-----------------|-----|--------|------|-----------------|----------------|-----|------|------|
| 총수              | 489 | 18.0   | 7.8  | 17.8            | 2.0            | 4.3 | 5.5  | 4.3  |
| <b>【성별】</b>     |     |        |      |                 |                |     |      |      |
| 남성              | 227 | 18.9   | 4.4  | 17.6            | 2.2            | 4.8 | 3.5  | 5.7  |
| 여성              | 262 | 17.2   | 10.7 | 17.9            | 1.9            | 3.8 | 7.3  | 3.1  |
| <b>【학교별】</b>    |     |        |      |                 |                |     |      |      |
| 고등학교(보통과)       | 437 | 19.5   | 7.8  | 18.1            | 1.8            | 4.6 | 5.3  | 4.1  |
| 고등학교(직업과)       | 40  | 7.5    | 10.0 | 12.5            | 5.0            | 2.5 | 10.0 | 2.5  |
| 그 외             | 12  | 0.0    | 0.0  | 25.0            | 0.0            | 0.0 | 0.0  | 16.7 |
| <b>【학년별】</b>    |     |        |      |                 |                |     |      |      |
| 1학년             | 180 | 16.7   | 8.9  | 13.9            | 3.3            | 5.0 | 4.4  | 2.8  |
| 2학년             | 176 | 19.9   | 8.0  | 18.8            | 0.6            | 3.4 | 6.3  | 6.3  |
| 3학년             | 133 | 17.3   | 6.0  | 21.8            | 2.3            | 4.5 | 6.0  | 3.8  |
| <b>【세대구성】</b>   |     |        |      |                 |                |     |      |      |
| 핵가족             | 308 | 16.9   | 6.8  | 19.2            | 1.0            | 4.9 | 6.5  | 4.5  |
| 삼세대세대(三世代世帶)    | 126 | 19.8   | 10.3 | 13.5            | 4.0            | 4.8 | 3.2  | 3.2  |
| 모자세대(母子世帶)      | 33  | 24.2   | 6.1  | 21.2            | 6.1            | 0.0 | 0.0  | 6.1  |
| 부자세대(父子世帶)      | 2   | 0.0    | 0.0  | 0.0             | 0.0            | 0.0 | 0.0  | 0.0  |
| 그 외             | 15  | 20.0   | 13.3 | 13.3            | 0.0            | 0.0 | 20.0 | 6.7  |
| <b>【아버지 학력】</b> |     |        |      |                 |                |     |      |      |
| 고졸 이하           | 152 | 21.1   | 5.3  | 11.2            | 2.0            | 5.3 | 6.6  | 6.6  |
| 단대·고등전문         | 33  | 27.3   | 0.0  | 15.2            | 0.0            | 3.0 | 3.0  | 0.0  |
| 대학·대학원          | 259 | 16.2   | 10.0 | 20.8            | 1.9            | 3.9 | 5.4  | 3.5  |
| 미상              | 19  | 15.8   | 15.8 | 31.6            | 0.0            | 5.3 | 5.3  | 0.0  |
| <b>【어머니 학력】</b> |     |        |      |                 |                |     |      |      |
| 고졸 이하           | 194 | 19.1   | 8.2  | 13.4            | 0.5            | 5.2 | 6.2  | 4.6  |
| 단대·고등전문         | 151 | 19.9   | 7.3  | 17.2            | 3.3            | 3.3 | 5.3  | 4.6  |
| 대학·대학원          | 109 | 13.8   | 8.3  | 22.9            | 2.8            | 3.7 | 5.5  | 2.8  |
| 미상              | 19  | 21.1   | 0.0  | 26.3            | 5.3            | 5.3 | 5.3  | 5.3  |

問23. 고민(두번째로 심각한 고민)

|                 | 총수  | 집안의<br>경제사정 | 그 외 | 특별한<br>고민거리<br>없음 | 무응답  |
|-----------------|-----|-------------|-----|-------------------|------|
| 총수              | 489 | 3.5         | 2.0 | 0.0               | 34.8 |
| <b>【성별】</b>     |     |             |     |                   |      |
| 남성              | 227 | 3.5         | 1.3 | 0.0               | 37.9 |
| 여성              | 262 | 3.4         | 2.7 | 0.0               | 32.1 |
| <b>【학교별】</b>    |     |             |     |                   |      |
| 고등학교 (보통과)      | 437 | 2.7         | 2.3 | 0.0               | 33.9 |
| 고등학교 (직업과)      | 40  | 10.0        | 0.0 | 0.0               | 40.0 |
| 그 외             | 12  | 8.3         | 0.0 | 0.0               | 50.0 |
| <b>【학년별】</b>    |     |             |     |                   |      |
| 1학년             | 180 | 2.2         | 2.2 | 0.0               | 40.6 |
| 2학년             | 176 | 2.8         | 2.3 | 0.0               | 31.8 |
| 3학년             | 133 | 6.0         | 1.5 | 0.0               | 30.8 |
| <b>【세대구성】</b>   |     |             |     |                   |      |
| 핵가족             | 308 | 3.2         | 2.6 | 0.0               | 34.4 |
| 삼세대세대(三世代世帯)    | 126 | 3.2         | 0.8 | 0.0               | 37.3 |
| 모자세대(母子世帯)      | 33  | 6.1         | 3.0 | 0.0               | 27.3 |
| 부자세대(父子世帯)      | 2   | 50.0        | 0.0 | 0.0               | 50.0 |
| 그 외             | 15  | 0.0         | 0.0 | 0.0               | 26.7 |
| <b>【아버지 학력】</b> |     |             |     |                   |      |
| 고졸 이하           | 152 | 7.2         | 2.0 | 0.0               | 32.9 |
| 단대·고등전문         | 33  | 3.0         | 9.1 | 0.0               | 39.4 |
| 대학·대학원          | 259 | 1.2         | 1.2 | 0.0               | 35.9 |
| 미상              | 19  | 0.0         | 0.0 | 0.0               | 26.3 |
| <b>【어머니 학력】</b> |     |             |     |                   |      |
| 고졸 이하           | 194 | 4.6         | 2.6 | 0.0               | 35.6 |
| 단대·고등전문         | 151 | 3.3         | 1.3 | 0.0               | 34.4 |
| 대학·대학원          | 109 | 0.9         | 2.8 | 0.0               | 36.7 |
| 미상              | 19  | 5.3         | 0.0 | 0.0               | 26.3 |

問24. 고민 상담(가장 자주 상담하는 사람)

|                 | 총수  | 아버지  | 어머니  | 형제자매 | 친구   | 할아버지 | 할머니 | 친척  |
|-----------------|-----|------|------|------|------|------|-----|-----|
| 총수              | 489 | 3.5  | 25.4 | 2.7  | 48.5 | 0.0  | 0.4 | 0.0 |
| <b>【성별】</b>     |     |      |      |      |      |      |     |     |
| 남성              | 227 | 5.7  | 18.5 | 2.2  | 43.2 | 0.0  | 0.0 | 0.0 |
| 여성              | 262 | 1.5  | 31.3 | 3.1  | 53.1 | 0.0  | 0.8 | 0.0 |
| <b>【학교별】</b>    |     |      |      |      |      |      |     |     |
| 고등학교 (보통과)      | 437 | 3.2  | 27.0 | 2.5  | 48.5 | 0.0  | 0.5 | 0.0 |
| 고등학교 (직업과)      | 40  | 5.0  | 10.0 | 5.0  | 45.0 | 0.0  | 0.0 | 0.0 |
| 그 외             | 12  | 8.3  | 16.7 | 0.0  | 58.3 | 0.0  | 0.0 | 0.0 |
| <b>【학년별】</b>    |     |      |      |      |      |      |     |     |
| 1학년             | 180 | 3.9  | 27.8 | 3.9  | 43.3 | 0.0  | 0.6 | 0.0 |
| 2학년             | 176 | 2.3  | 23.3 | 1.7  | 52.8 | 0.0  | 0.6 | 0.0 |
| 3학년             | 133 | 4.5  | 24.8 | 2.3  | 49.6 | 0.0  | 0.0 | 0.0 |
| <b>【세대구성】</b>   |     |      |      |      |      |      |     |     |
| 핵가족             | 308 | 4.5  | 26.3 | 1.9  | 45.8 | 0.0  | 0.0 | 0.0 |
| 삼세대세대(三世代世帶)    | 126 | 1.6  | 23.8 | 4.8  | 54.0 | 0.0  | 1.6 | 0.0 |
| 모자세대(母子世帶)      | 33  | 0.0  | 33.3 | 3.0  | 45.5 | 0.0  | 0.0 | 0.0 |
| 부자세대(父子世帶)      | 2   | 50.0 | 0.0  | 0.0  | 50.0 | 0.0  | 0.0 | 0.0 |
| 그 외             | 15  | 0.0  | 6.7  | 0.0  | 73.3 | 0.0  | 0.0 | 0.0 |
| <b>【아버지 학력】</b> |     |      |      |      |      |      |     |     |
| 고졸 이하           | 152 | 3.3  | 18.4 | 3.9  | 52.0 | 0.0  | 0.7 | 0.0 |
| 단대·고등전문         | 33  | 0.0  | 18.2 | 3.0  | 51.5 | 0.0  | 0.0 | 0.0 |
| 대학·대학원          | 259 | 4.6  | 29.3 | 1.9  | 46.3 | 0.0  | 0.4 | 0.0 |
| 미상              | 19  | 0.0  | 21.1 | 0.0  | 47.4 | 0.0  | 0.0 | 0.0 |
| <b>【어머니 학력】</b> |     |      |      |      |      |      |     |     |
| 고졸 이하           | 194 | 4.1  | 24.2 | 3.6  | 45.9 | 0.0  | 0.5 | 0.0 |
| 단대·고등전문         | 151 | 2.6  | 25.8 | 2.0  | 55.0 | 0.0  | 0.0 | 0.0 |
| 대학·대학원          | 109 | 2.8  | 26.6 | 1.8  | 45.9 | 0.0  | 0.0 | 0.0 |
| 미상              | 19  | 5.3  | 26.3 | 0.0  | 31.6 | 0.0  | 5.3 | 0.0 |

問24. 고민 상담(가장 자주 상담하는 사람)

|                 | 총수  | 선생님 | 상담<br>전문<br>기관 | 학교<br>상담<br>선생님 | 그 외 | 누구<br>하고도<br>상담하지<br>않는다 | 무응답 |
|-----------------|-----|-----|----------------|-----------------|-----|--------------------------|-----|
| 총수              | 489 | 2.0 | 0.2            | 0.6             | 1.2 | 14.7                     | 0.8 |
| <b>【성별】</b>     |     |     |                |                 |     |                          |     |
| 남성              | 227 | 2.6 | 0.0            | 0.4             | 1.8 | 24.7                     | 0.9 |
| 여성              | 262 | 1.5 | 0.4            | 0.8             | 0.8 | 6.1                      | 0.8 |
| <b>【학교별】</b>    |     |     |                |                 |     |                          |     |
| 고등학교 (보통과)      | 437 | 2.1 | 0.2            | 0.5             | 1.1 | 13.5                     | 0.9 |
| 고등학교 (직업과)      | 40  | 2.5 | 0.0            | 2.5             | 2.5 | 27.5                     | 0.0 |
| 그 외             | 12  | 0.0 | 0.0            | 0.0             | 0.0 | 16.7                     | 0.0 |
| <b>【학년별】</b>    |     |     |                |                 |     |                          |     |
| 1학년             | 180 | 1.1 | 0.0            | 0.6             | 1.1 | 16.1                     | 1.7 |
| 2학년             | 176 | 2.8 | 0.0            | 0.6             | 0.6 | 15.3                     | 0.0 |
| 3학년             | 133 | 2.3 | 0.8            | 0.8             | 2.3 | 12.0                     | 0.8 |
| <b>【세대구성】</b>   |     |     |                |                 |     |                          |     |
| 핵가족             | 308 | 2.3 | 0.3            | 0.3             | 0.6 | 17.5                     | 0.3 |
| 삼세대세대(三世代世帯)    | 126 | 1.6 | 0.0            | 0.0             | 1.6 | 10.3                     | 0.8 |
| 모자세대(母子世帯)      | 33  | 0.0 | 0.0            | 3.0             | 3.0 | 9.1                      | 3.0 |
| 부자세대(父子世帯)      | 2   | 0.0 | 0.0            | 0.0             | 0.0 | 0.0                      | 0.0 |
| 그 외             | 15  | 0.0 | 0.0            | 6.7             | 0.0 | 13.3                     | 0.0 |
| <b>【아버지 학력】</b> |     |     |                |                 |     |                          |     |
| 고졸 이하           | 152 | 1.3 | 0.0            | 0.7             | 1.3 | 17.8                     | 0.7 |
| 단대·고등전문         | 33  | 6.1 | 3.0            | 0.0             | 3.0 | 15.2                     | 0.0 |
| 대학·대학원          | 259 | 1.9 | 0.0            | 0.4             | 1.2 | 12.7                     | 1.2 |
| 미상              | 19  | 0.0 | 0.0            | 0.0             | 0.0 | 31.6                     | 0.0 |
| <b>【어머니 학력】</b> |     |     |                |                 |     |                          |     |
| 고졸 이하           | 194 | 1.5 | 0.0            | 1.0             | 1.0 | 17.5                     | 0.5 |
| 단대·고등전문         | 151 | 2.6 | 0.0            | 0.7             | 1.3 | 8.6                      | 1.3 |
| 대학·대학원          | 109 | 1.8 | 0.9            | 0.0             | 1.8 | 17.4                     | 0.9 |
| 미상              | 19  | 0.0 | 0.0            | 0.0             | 0.0 | 31.6                     | 0.0 |

問24. 고민 상담(두번째로 자주 상담하는 사람)

|                 | 총수  | 아버지  | 어머니  | 형제자매 | 친구   | 할아버지 | 할머니  | 친척  |
|-----------------|-----|------|------|------|------|------|------|-----|
| 총수              | 489 | 7.4  | 23.7 | 8.0  | 16.2 | 0.0  | 0.8  | 0.4 |
| <b>【성별】</b>     |     |      |      |      |      |      |      |     |
| 남성              | 227 | 9.3  | 20.3 | 4.8  | 8.8  | 0.0  | 0.0  | 0.4 |
| 여성              | 262 | 5.7  | 26.7 | 10.7 | 22.5 | 0.0  | 1.5  | 0.4 |
| <b>【학교별】</b>    |     |      |      |      |      |      |      |     |
| 고등학교(보통과)       | 437 | 7.6  | 24.0 | 8.5  | 16.5 | 0.0  | 0.7  | 0.5 |
| 고등학교(직업과)       | 40  | 5.0  | 25.0 | 5.0  | 12.5 | 0.0  | 0.0  | 0.0 |
| 그 외             | 12  | 8.3  | 8.3  | 0.0  | 16.7 | 0.0  | 8.3  | 0.0 |
| <b>【학년별】</b>    |     |      |      |      |      |      |      |     |
| 1학년             | 180 | 10.0 | 20.0 | 5.6  | 17.2 | 0.0  | 0.6  | 0.6 |
| 2학년             | 176 | 5.1  | 25.6 | 9.7  | 17.0 | 0.0  | 1.1  | 0.6 |
| 3학년             | 133 | 6.8  | 26.3 | 9.0  | 13.5 | 0.0  | 0.8  | 0.0 |
| <b>【세대구성】</b>   |     |      |      |      |      |      |      |     |
| 핵가족             | 308 | 7.5  | 23.7 | 8.4  | 15.3 | 0.0  | 0.3  | 0.0 |
| 삼세대세대(三世代世帶)    | 126 | 6.3  | 27.0 | 7.1  | 18.3 | 0.0  | 0.8  | 0.8 |
| 모자세대(母子世帶)      | 33  | 9.1  | 18.2 | 9.1  | 18.2 | 0.0  | 0.0  | 0.0 |
| 부자세대(父子世帶)      | 2   | 50.0 | 0.0  | 0.0  | 50.0 | 0.0  | 0.0  | 0.0 |
| 그 외             | 15  | 0.0  | 20.0 | 0.0  | 6.7  | 0.0  | 13.3 | 6.7 |
| <b>【아버지 학력】</b> |     |      |      |      |      |      |      |     |
| 고졸 이하           | 152 | 8.6  | 20.4 | 7.9  | 10.5 | 0.0  | 2.0  | 0.0 |
| 단대·고등전문         | 33  | 9.1  | 18.2 | 6.1  | 15.2 | 0.0  | 0.0  | 0.0 |
| 대학·대학원          | 259 | 6.9  | 26.6 | 8.1  | 19.3 | 0.0  | 0.4  | 0.8 |
| 미상              | 19  | 5.3  | 21.1 | 10.5 | 5.3  | 0.0  | 0.0  | 0.0 |
| <b>【어머니 학력】</b> |     |      |      |      |      |      |      |     |
| 고졸 이하           | 194 | 7.2  | 24.2 | 6.7  | 16.5 | 0.0  | 1.0  | 0.0 |
| 단대·고등전문         | 151 | 6.6  | 24.5 | 11.3 | 15.9 | 0.0  | 0.7  | 0.0 |
| 대학·대학원          | 109 | 6.4  | 26.6 | 5.5  | 16.5 | 0.0  | 0.0  | 1.8 |
| 미상              | 19  | 15.8 | 5.3  | 5.3  | 10.5 | 0.0  | 5.3  | 0.0 |

問24. 고민 상담(두번째로 자주 상담하는 사람)

|                 | 총수  | 선생님 | 상담전문<br>기관 | 학교상담<br>선생님 | 그 외 | 누구<br>하고도<br>상담하지<br>않는다 | 무응답  |
|-----------------|-----|-----|------------|-------------|-----|--------------------------|------|
| 총수              | 489 | 5.9 | 0.6        | 0.4         | 2.5 | 0.0                      | 34.2 |
| <b>【성별】</b>     |     |     |            |             |     |                          |      |
| 남성              | 227 | 6.2 | 0.0        | 0.0         | 1.8 | 0.0                      | 48.5 |
| 여성              | 262 | 5.7 | 1.1        | 0.8         | 3.1 | 0.0                      | 21.8 |
| <b>【학교별】</b>    |     |     |            |             |     |                          |      |
| 고등학교 (보통과)      | 437 | 5.9 | 0.5        | 0.5         | 2.3 | 0.0                      | 33.2 |
| 고등학교 (직업과)      | 40  | 5.0 | 2.5        | 0.0         | 2.5 | 0.0                      | 42.5 |
| 그 외             | 12  | 8.3 | 0.0        | 0.0         | 8.3 | 0.0                      | 41.7 |
| <b>【학년별】</b>    |     |     |            |             |     |                          |      |
| 1학년             | 180 | 5.0 | 0.6        | 0.6         | 1.7 | 0.0                      | 38.3 |
| 2학년             | 176 | 5.7 | 0.6        | 0.0         | 3.4 | 0.0                      | 31.3 |
| 3학년             | 133 | 7.5 | 0.8        | 0.8         | 2.3 | 0.0                      | 32.3 |
| <b>【세대구성】</b>   |     |     |            |             |     |                          |      |
| 핵가족             | 308 | 6.5 | 0.3        | 0.6         | 1.6 | 0.0                      | 35.7 |
| 삼세대세대(三世代世帶)    | 126 | 4.8 | 0.8        | 0.0         | 4.0 | 0.0                      | 30.2 |
| 모자세대(母子世帶)      | 33  | 6.1 | 3.0        | 0.0         | 6.1 | 0.0                      | 30.3 |
| 부자세대(父子世帶)      | 2   | 0.0 | 0.0        | 0.0         | 0.0 | 0.0                      | 0.0  |
| 그 외             | 15  | 6.7 | 0.0        | 0.0         | 0.0 | 0.0                      | 46.7 |
| <b>【아버지 학력】</b> |     |     |            |             |     |                          |      |
| 고졸 이하           | 152 | 6.6 | 0.7        | 0.7         | 2.6 | 0.0                      | 40.1 |
| 단대·고등전문         | 33  | 3.0 | 0.0        | 3.0         | 0.0 | 0.0                      | 45.5 |
| 대학·대학원          | 259 | 5.8 | 0.8        | 0.0         | 1.9 | 0.0                      | 29.3 |
| 미상              | 19  | 5.3 | 0.0        | 0.0         | 5.3 | 0.0                      | 47.4 |
| <b>【어머니 학력】</b> |     |     |            |             |     |                          |      |
| 고졸 이하           | 194 | 6.2 | 0.5        | 0.5         | 3.1 | 0.0                      | 34.0 |
| 단대·고등전문         | 151 | 8.6 | 0.7        | 0.0         | 1.3 | 0.0                      | 30.5 |
| 대학·대학원          | 109 | 1.8 | 0.9        | 0.9         | 2.8 | 0.0                      | 36.7 |
| 미상              | 19  | 0.0 | 0.0        | 0.0         | 5.3 | 0.0                      | 52.6 |

問25(1) 하루 동안의 핸드폰 메일 송신수

|                 | 총수  | 전혀<br>하지<br>않는다 | 10통<br>미만 | 10통<br>이상<br>20통<br>미만 | 20통<br>이상<br>30통<br>미만 | 30통<br>이상<br>40통<br>미만 | 40통<br>이상<br>50통<br>미만 | 50통<br>이상<br>60통<br>미만 |
|-----------------|-----|-----------------|-----------|------------------------|------------------------|------------------------|------------------------|------------------------|
| 총수              | 489 | 9.2             | 28.4      | 26.2                   | 11.5                   | 5.5                    | 2.7                    | 7.0                    |
| <b>【성별】</b>     |     |                 |           |                        |                        |                        |                        |                        |
| 남성              | 227 | 12.3            | 30.4      | 20.7                   | 15.9                   | 5.3                    | 1.3                    | 6.2                    |
| 여성              | 262 | 6.5             | 26.7      | 30.9                   | 7.6                    | 5.7                    | 3.8                    | 7.6                    |
| <b>【학교별】</b>    |     |                 |           |                        |                        |                        |                        |                        |
| 고등학교 (보통과)      | 437 | 9.6             | 28.4      | 27.2                   | 10.8                   | 5.5                    | 2.7                    | 6.9                    |
| 고등학교 (직업과)      | 40  | 2.5             | 32.5      | 12.5                   | 17.5                   | 7.5                    | 2.5                    | 7.5                    |
| 그 외             | 12  | 16.7            | 16.7      | 33.3                   | 16.7                   | 0.0                    | 0.0                    | 8.3                    |
| <b>【학년별】</b>    |     |                 |           |                        |                        |                        |                        |                        |
| 1학년             | 180 | 8.9             | 24.4      | 25.6                   | 11.7                   | 6.1                    | 3.9                    | 7.2                    |
| 2학년             | 176 | 9.7             | 28.4      | 27.8                   | 11.9                   | 4.5                    | 2.8                    | 6.3                    |
| 3학년             | 133 | 9.0             | 33.8      | 24.8                   | 10.5                   | 6.0                    | 0.8                    | 7.5                    |
| <b>【세대구성】</b>   |     |                 |           |                        |                        |                        |                        |                        |
| 핵가족             | 308 | 11.4            | 31.5      | 26.3                   | 11.7                   | 4.2                    | 2.3                    | 5.8                    |
| 삼세대세대(三世代世帶)    | 126 | 5.6             | 22.2      | 29.4                   | 7.9                    | 9.5                    | 2.4                    | 9.5                    |
| 모자세대(母子世帶)      | 33  | 6.1             | 27.3      | 12.1                   | 18.2                   | 3.0                    | 9.1                    | 9.1                    |
| 부자세대(父子世帶)      | 2   | 0.0             | 0.0       | 0.0                    | 100.0                  | 0.0                    | 0.0                    | 0.0                    |
| 그 외             | 15  | 6.7             | 20.0      | 33.3                   | 6.7                    | 6.7                    | 0.0                    | 6.7                    |
| <b>【아버지 학력】</b> |     |                 |           |                        |                        |                        |                        |                        |
| 고졸 이하           | 152 | 7.9             | 28.3      | 21.7                   | 13.2                   | 7.9                    | 2.0                    | 6.6                    |
| 단대·고등전문         | 33  | 12.1            | 27.3      | 21.2                   | 21.2                   | 3.0                    | 3.0                    | 0.0                    |
| 대학·대학원          | 259 | 10.0            | 28.2      | 32.0                   | 8.5                    | 4.2                    | 1.5                    | 7.7                    |
| 미상              | 19  | 5.3             | 31.6      | 5.3                    | 15.8                   | 10.5                   | 10.5                   | 5.3                    |
| <b>【어머니 학력】</b> |     |                 |           |                        |                        |                        |                        |                        |
| 고졸 이하           | 194 | 7.7             | 25.8      | 23.7                   | 13.9                   | 6.2                    | 2.6                    | 7.2                    |
| 단대·고등전문         | 151 | 9.9             | 26.5      | 27.8                   | 12.6                   | 6.0                    | 3.3                    | 6.0                    |
| 대학·대학원          | 109 | 10.1            | 33.9      | 30.3                   | 5.5                    | 1.8                    | 2.8                    | 8.3                    |
| 미상              | 19  | 15.8            | 26.3      | 10.5                   | 10.5                   | 15.8                   | 0.0                    | 10.5                   |

問25(1) 하루 동안의 핸드폰 메일 송신수

|                 | 총수  | 60통<br>이상<br>70통<br>미만 | 70통<br>이상<br>80통<br>미만 | 80통<br>이상<br>90통<br>미만 | 90통<br>이상<br>100통<br>미만 | 100통<br>이상 | 무응답 |
|-----------------|-----|------------------------|------------------------|------------------------|-------------------------|------------|-----|
| 총수              | 489 | 0.6                    | 1.0                    | 0.4                    | 0.2                     | 3.9        | 3.5 |
| <b>【성별】</b>     |     |                        |                        |                        |                         |            |     |
| 남성              | 227 | 0.4                    | 0.4                    | 0.4                    | 0.0                     | 2.2        | 4.4 |
| 여성              | 262 | 0.8                    | 1.5                    | 0.4                    | 0.4                     | 5.3        | 2.7 |
| <b>【학교별】</b>    |     |                        |                        |                        |                         |            |     |
| 고등학교 (보통과)      | 437 | 0.7                    | 1.1                    | 0.5                    | 0.2                     | 3.2        | 3.2 |
| 고등학교 (직업과)      | 40  | 0.0                    | 0.0                    | 0.0                    | 0.0                     | 12.5       | 5.0 |
| 그 외             | 12  | 0.0                    | 0.0                    | 0.0                    | 0.0                     | 0.0        | 8.3 |
| <b>【학년별】</b>    |     |                        |                        |                        |                         |            |     |
| 1학년             | 180 | 1.1                    | 1.7                    | 0.6                    | 0.0                     | 4.4        | 4.4 |
| 2학년             | 176 | 0.6                    | 0.6                    | 0.6                    | 0.6                     | 4.0        | 2.3 |
| 3학년             | 133 | 0.0                    | 0.8                    | 0.0                    | 0.0                     | 3.0        | 3.8 |
| <b>【세대구성】</b>   |     |                        |                        |                        |                         |            |     |
| 핵가족             | 308 | 0.6                    | 0.6                    | 0.3                    | 0.0                     | 2.6        | 2.6 |
| 삼세대세대(三世代世帯)    | 126 | 0.0                    | 2.4                    | 0.8                    | 0.8                     | 6.3        | 3.2 |
| 모자세대(母子世帯)      | 33  | 0.0                    | 0.0                    | 0.0                    | 0.0                     | 6.1        | 9.1 |
| 부자세대(父子世帯)      | 2   | 0.0                    | 0.0                    | 0.0                    | 0.0                     | 0.0        | 0.0 |
| 그 외             | 15  | 6.7                    | 0.0                    | 0.0                    | 0.0                     | 6.7        | 6.7 |
| <b>【아버지 학력】</b> |     |                        |                        |                        |                         |            |     |
| 고졸 이하           | 152 | 1.3                    | 1.3                    | 0.7                    | 0.0                     | 5.9        | 3.3 |
| 단대·고등전문         | 33  | 0.0                    | 0.0                    | 0.0                    | 3.0                     | 3.0        | 6.1 |
| 대학·대학원          | 259 | 0.0                    | 1.2                    | 0.0                    | 0.0                     | 2.7        | 3.9 |
| 미상              | 19  | 5.3                    | 0.0                    | 0.0                    | 0.0                     | 10.5       | 0.0 |
| <b>【어머니 학력】</b> |     |                        |                        |                        |                         |            |     |
| 고졸 이하           | 194 | 1.5                    | 1.0                    | 1.0                    | 0.0                     | 5.2        | 4.1 |
| 단대·고등전문         | 151 | 0.0                    | 2.0                    | 0.0                    | 0.7                     | 2.0        | 3.3 |
| 대학·대학원          | 109 | 0.0                    | 0.0                    | 0.0                    | 0.0                     | 3.7        | 3.7 |
| 미상              | 19  | 0.0                    | 0.0                    | 0.0                    | 0.0                     | 10.5       | 0.0 |

問25(1) 하루 동안의 핸드폰 메일 송신수

|                 | 총수  | 전혀<br>하지<br>않는다 | 10통<br>미만 | 10통<br>이상<br>20통<br>미만 | 20통<br>이상<br>30통<br>미만 | 30통<br>이상<br>40통<br>미만 | 40통<br>이상<br>50통<br>미만 | 50통<br>이상<br>60통<br>미만 |
|-----------------|-----|-----------------|-----------|------------------------|------------------------|------------------------|------------------------|------------------------|
| 총수              | 489 | 8.4             | 26.6      | 26.8                   | 11.7                   | 6.3                    | 3.5                    | 6.1                    |
| <b>【성별】</b>     |     |                 |           |                        |                        |                        |                        |                        |
| 남성              | 227 | 11.5            | 28.6      | 22.0                   | 14.1                   | 7.0                    | 2.6                    | 4.8                    |
| 여성              | 262 | 5.7             | 24.8      | 30.9                   | 9.5                    | 5.7                    | 4.2                    | 7.3                    |
| <b>【학교별】</b>    |     |                 |           |                        |                        |                        |                        |                        |
| 고등학교 (보통과)      | 437 | 8.7             | 26.3      | 28.1                   | 11.7                   | 5.7                    | 3.4                    | 5.9                    |
| 고등학교 (직업과)      | 40  | 2.5             | 30.0      | 15.0                   | 7.5                    | 15.0                   | 5.0                    | 7.5                    |
| 그 외             | 12  | 16.7            | 25.0      | 16.7                   | 25.0                   | 0.0                    | 0.0                    | 8.3                    |
| <b>【학년별】</b>    |     |                 |           |                        |                        |                        |                        |                        |
| 1학년             | 180 | 8.9             | 21.7      | 26.1                   | 12.8                   | 6.7                    | 4.4                    | 6.7                    |
| 2학년             | 176 | 9.1             | 26.1      | 27.8                   | 12.5                   | 5.7                    | 3.4                    | 6.3                    |
| 3학년             | 133 | 6.8             | 33.8      | 26.3                   | 9.0                    | 6.8                    | 2.3                    | 5.3                    |
| <b>【세대구성】</b>   |     |                 |           |                        |                        |                        |                        |                        |
| 핵가족             | 308 | 10.4            | 29.2      | 26.9                   | 12.7                   | 5.2                    | 2.9                    | 5.5                    |
| 삼세대세대(三世世帶)     | 126 | 5.6             | 21.4      | 29.4                   | 6.3                    | 9.5                    | 4.8                    | 5.6                    |
| 모자세대(母子世帶)      | 33  | 3.0             | 24.2      | 15.2                   | 21.2                   | 3.0                    | 6.1                    | 12.1                   |
| 부자세대(父子世帶)      | 2   | 0.0             | 0.0       | 0.0                    | 50.0                   | 50.0                   | 0.0                    | 0.0                    |
| 그 외             | 15  | 6.7             | 20.0      | 33.3                   | 6.7                    | 6.7                    | 0.0                    | 13.3                   |
| <b>【아버지 학력】</b> |     |                 |           |                        |                        |                        |                        |                        |
| 고졸 이하           | 152 | 6.6             | 27.0      | 22.4                   | 11.8                   | 9.9                    | 3.3                    | 5.9                    |
| 단대·고등전문         | 33  | 12.1            | 18.2      | 33.3                   | 18.2                   | 3.0                    | 3.0                    | 0.0                    |
| 대학·대학원          | 259 | 9.7             | 27.4      | 30.1                   | 10.0                   | 5.0                    | 2.3                    | 5.8                    |
| 미상              | 19  | 5.3             | 26.3      | 10.5                   | 15.8                   | 5.3                    | 15.8                   | 10.5                   |
| <b>【어머니 학력】</b> |     |                 |           |                        |                        |                        |                        |                        |
| 고졸 이하           | 194 | 5.2             | 27.3      | 24.2                   | 11.9                   | 7.7                    | 3.6                    | 6.2                    |
| 단대·고등전문         | 151 | 9.9             | 22.5      | 29.8                   | 13.9                   | 5.3                    | 4.6                    | 4.6                    |
| 대학·대학원          | 109 | 11.0            | 30.3      | 28.4                   | 8.3                    | 3.7                    | 1.8                    | 8.3                    |
| 미상              | 19  | 15.8            | 21.1      | 10.5                   | 15.8                   | 10.5                   | 5.3                    | 10.5                   |

問25(1) 하루 동안의 핸드폰 메일 송신수

|                 | 총수  | 60통<br>이상<br>70통<br>미만 | 70통<br>이상<br>80통<br>미만 | 80통<br>이상<br>90통<br>미만 | 90통<br>이상<br>100통<br>미만 | 100통<br>이상 | 무응답 |
|-----------------|-----|------------------------|------------------------|------------------------|-------------------------|------------|-----|
| 총수              | 489 | 1.0                    | 1.0                    | 0.4                    | 0.2                     | 4.5        | 3.5 |
| <b>【성별】</b>     |     |                        |                        |                        |                         |            |     |
| 남성              | 227 | 0.4                    | 0.9                    | 0.4                    | 0.0                     | 3.1        | 4.4 |
| 여성              | 262 | 1.5                    | 1.1                    | 0.4                    | 0.4                     | 5.7        | 2.7 |
| <b>【학교별】</b>    |     |                        |                        |                        |                         |            |     |
| 고등학교 (보통과)      | 437 | 1.1                    | 1.1                    | 0.5                    | 0.2                     | 3.9        | 3.2 |
| 고등학교 (직업과)      | 40  | 0.0                    | 0.0                    | 0.0                    | 0.0                     | 12.5       | 5.0 |
| 그 외             | 12  | 0.0                    | 0.0                    | 0.0                    | 0.0                     | 0.0        | 8.3 |
| <b>【학년별】</b>    |     |                        |                        |                        |                         |            |     |
| 1학년             | 180 | 1.1                    | 1.1                    | 0.6                    | 0.0                     | 5.6        | 4.4 |
| 2학년             | 176 | 0.6                    | 1.1                    | 0.6                    | 0.6                     | 4.0        | 2.3 |
| 3학년             | 133 | 1.5                    | 0.8                    | 0.0                    | 0.0                     | 3.8        | 3.8 |
| <b>【세대구성】</b>   |     |                        |                        |                        |                         |            |     |
| 핵가족             | 308 | 0.6                    | 0.6                    | 0.3                    | 0.0                     | 2.9        | 2.6 |
| 삼세대세대(三世世帯)     | 126 | 2.4                    | 2.4                    | 0.8                    | 0.8                     | 7.9        | 3.2 |
| 모자세대(母子世帯)      | 33  | 0.0                    | 0.0                    | 0.0                    | 0.0                     | 6.1        | 9.1 |
| 부자세대(父子世帯)      | 2   | 0.0                    | 0.0                    | 0.0                    | 0.0                     | 0.0        | 0.0 |
| 그 외             | 15  | 0.0                    | 0.0                    | 0.0                    | 0.0                     | 6.7        | 6.7 |
| <b>【아버지 학력】</b> |     |                        |                        |                        |                         |            |     |
| 고졸 이하           | 152 | 2.0                    | 0.7                    | 0.7                    | 0.0                     | 6.6        | 3.3 |
| 단대·고등전문         | 33  | 0.0                    | 0.0                    | 0.0                    | 3.0                     | 3.0        | 6.1 |
| 대학·대학원          | 259 | 0.8                    | 1.5                    | 0.0                    | 0.0                     | 3.5        | 3.9 |
| 미상              | 19  | 0.0                    | 0.0                    | 0.0                    | 0.0                     | 10.5       | 0.0 |
| <b>【어머니 학력】</b> |     |                        |                        |                        |                         |            |     |
| 고졸 이하           | 194 | 1.5                    | 1.5                    | 1.0                    | 0.0                     | 5.7        | 4.1 |
| 단대·고등전문         | 151 | 1.3                    | 1.3                    | 0.0                    | 0.7                     | 2.6        | 3.3 |
| 대학·대학원          | 109 | 0.0                    | 0.0                    | 0.0                    | 0.0                     | 4.6        | 3.7 |
| 미상              | 19  | 0.0                    | 0.0                    | 0.0                    | 0.0                     | 10.5       | 0.0 |

問25(2) 하루 동안의 시간

|                 | 총수  | 비디오·DVD<br>평균사용<br>시간 | TV<br>평균<br>시청시간 | 혼자<br>공부하는<br>시간<br>평균<br>학습시간 | 가정교사와<br>의 공부<br>평균<br>학습시간 |
|-----------------|-----|-----------------------|------------------|--------------------------------|-----------------------------|
| 총수              | 489 | 1.6                   | 2.6              | 1.3                            | 0.7                         |
| <b>【성별】</b>     |     |                       |                  |                                |                             |
| 남성              | 227 | 1.8                   | 2.7              | 1.2                            | 0.7                         |
| 여성              | 262 | 1.4                   | 2.6              | 1.5                            | 0.6                         |
| <b>【학교별】</b>    |     |                       |                  |                                |                             |
| 고등학교 (보통과)      | 437 | 1.5                   | 2.6              | 1.4                            | 0.7                         |
| 고등학교 (직업과)      | 40  | 2.1                   | 3.3              | 1.0                            | 0.2                         |
| 그 외             | 12  | 1.3                   | 2.5              | 0.8                            | 0.3                         |
| <b>【학년별】</b>    |     |                       |                  |                                |                             |
| 1학년             | 180 | 1.6                   | 2.7              | 1.2                            | 0.5                         |
| 2학년             | 176 | 1.7                   | 2.7              | 1.1                            | 0.5                         |
| 3학년             | 133 | 1.3                   | 2.4              | 1.8                            | 1.1                         |
| <b>【세대구성】</b>   |     |                       |                  |                                |                             |
| 핵가족             | 308 | 1.5                   | 2.6              | 1.4                            | 0.7                         |
| 삼세대세대(三世代世帶)    | 126 | 1.7                   | 2.6              | 1.4                            | 0.7                         |
| 모자세대(母子世帶)      | 33  | 1.2                   | 2.8              | 1.1                            | 0.5                         |
| 부자세대(父子世帶)      | 2   | 2.0                   | 7.0              | 2.0                            | 0.0                         |
| 그 외             | 15  | 2.4                   | 3.1              | 0.4                            | 0.2                         |
| <b>【아버지 학력】</b> |     |                       |                  |                                |                             |
| 고졸 이하           | 152 | 1.8                   | 3.0              | 1.0                            | 0.5                         |
| 단대·고등전문         | 33  | 1.4                   | 3.2              | 1.3                            | 0.9                         |
| 대학·대학원          | 259 | 1.4                   | 2.2              | 1.6                            | 0.8                         |
| 미상              | 19  | 2.2                   | 3.6              | 0.9                            | 0.0                         |
| <b>【어머니 학력】</b> |     |                       |                  |                                |                             |
| 고졸 이하           | 194 | 1.8                   | 2.9              | 1.1                            | 0.5                         |
| 단대·고등전문         | 151 | 1.4                   | 2.6              | 1.4                            | 0.8                         |
| 대학·대학원          | 109 | 1.2                   | 2.0              | 1.7                            | 0.8                         |
| 미상              | 19  | 2.4                   | 3.1              | 0.8                            | 0.2                         |

問26. 귀가시간

|                 | 총수  | 오후 4시<br>이전 | 오후<br>5시 경 | 오후<br>6시 경 | 오후<br>7시 경 | 오후<br>8시 경 | 오후<br>9시 경 | 오후<br>10시 경 |
|-----------------|-----|-------------|------------|------------|------------|------------|------------|-------------|
| 총수              | 489 | 7.0         | 16.8       | 16.2       | 17.0       | 12.9       | 7.4        | 9.4         |
| <b>【성별】</b>     |     |             |            |            |            |            |            |             |
| 남성              | 227 | 8.4         | 15.9       | 16.3       | 17.2       | 10.1       | 10.6       | 7.9         |
| 여성              | 262 | 5.7         | 17.6       | 16.0       | 16.8       | 15.3       | 4.6        | 10.7        |
| <b>【학교별】</b>    |     |             |            |            |            |            |            |             |
| 고등학교 (보통과)      | 437 | 6.4         | 17.4       | 15.8       | 17.2       | 13.7       | 7.3        | 9.8         |
| 고등학교 (직업과)      | 40  | 15.0        | 15.0       | 17.5       | 15.0       | 7.5        | 7.5        | 2.5         |
| 그 외             | 12  | 0.0         | 0.0        | 25.0       | 16.7       | 0.0        | 8.3        | 16.7        |
| <b>【학년별】</b>    |     |             |            |            |            |            |            |             |
| 1학년             | 180 | 2.8         | 16.7       | 19.4       | 22.2       | 16.7       | 4.4        | 5.0         |
| 2학년             | 176 | 9.1         | 16.5       | 15.9       | 18.8       | 12.5       | 9.1        | 9.1         |
| 3학년             | 133 | 9.8         | 17.3       | 12.0       | 7.5        | 8.3        | 9.0        | 15.8        |
| <b>【세대구성】</b>   |     |             |            |            |            |            |            |             |
| 핵가족             | 308 | 8.1         | 14.9       | 15.9       | 20.1       | 13.3       | 6.8        | 9.7         |
| 삼세대세대(三世代世帯)    | 126 | 1.6         | 22.2       | 15.1       | 13.5       | 14.3       | 10.3       | 7.1         |
| 모자세대(母子世帯)      | 33  | 12.1        | 12.1       | 24.2       | 3.0        | 9.1        | 3.0        | 12.1        |
| 부자세대(父子世帯)      | 2   | 0.0         | 50.0       | 0.0        | 0.0        | 0.0        | 50.0       | 0.0         |
| 그 외             | 15  | 20.0        | 20.0       | 13.3       | 13.3       | 0.0        | 0.0        | 20.0        |
| <b>【아버지 학력】</b> |     |             |            |            |            |            |            |             |
| 고졸 이하           | 152 | 5.9         | 19.1       | 13.2       | 11.8       | 14.5       | 7.2        | 11.2        |
| 단대·고등전문         | 33  | 6.1         | 6.1        | 15.2       | 33.3       | 15.2       | 3.0        | 9.1         |
| 대학·대학원          | 259 | 6.2         | 17.8       | 16.2       | 18.1       | 12.7       | 8.9        | 8.5         |
| 미상              | 19  | 21.1        | 15.8       | 21.1       | 21.1       | 5.3        | 0.0        | 0.0         |
| <b>【어머니 학력】</b> |     |             |            |            |            |            |            |             |
| 고졸 이하           | 194 | 5.2         | 17.0       | 16.5       | 16.5       | 11.3       | 7.2        | 9.8         |
| 단대·고등전문         | 151 | 7.3         | 16.6       | 14.6       | 19.9       | 11.3       | 7.3        | 9.9         |
| 대학·대학원          | 109 | 8.3         | 15.6       | 15.6       | 16.5       | 15.6       | 9.2        | 10.1        |
| 미상              | 19  | 15.8        | 21.1       | 15.8       | 10.5       | 15.8       | 0.0        | 0.0         |

問26. 귀가시간

|                 | 총수  | 오후 11시 경 | 오후 12시 경 | 일정치 않다 | 무응답 |
|-----------------|-----|----------|----------|--------|-----|
| 총수              | 489 | 3.5      | 0.2      | 9.2    | 0.6 |
| <b>【성별】</b>     |     |          |          |        |     |
| 남성              | 227 | 3.1      | 0.4      | 8.8    | 1.3 |
| 여성              | 262 | 3.8      | 0.0      | 9.5    | 0.0 |
| <b>【학교별】</b>    |     |          |          |        |     |
| 고등학교 (보통과)      | 437 | 3.4      | 0.0      | 8.2    | 0.7 |
| 고등학교 (직업과)      | 40  | 2.5      | 2.5      | 15.0   | 0.0 |
| 그 외             | 12  | 8.3      | 0.0      | 25.0   | 0.0 |
| <b>【학년별】</b>    |     |          |          |        |     |
| 1학년             | 180 | 1.1      | 0.0      | 10.0   | 1.7 |
| 2학년             | 176 | 1.7      | 0.0      | 7.4    | 0.0 |
| 3학년             | 133 | 9.0      | 0.8      | 10.5   | 0.0 |
| <b>【세대구성】</b>   |     |          |          |        |     |
| 핵가족             | 308 | 2.9      | 0.0      | 7.8    | 0.3 |
| 삼세대세대(三世代世帶)    | 126 | 4.8      | 0.0      | 11.1   | 0.0 |
| 모자세대(母子世帶)      | 33  | 3.0      | 0.0      | 18.2   | 3.0 |
| 부자세대(父子世帶)      | 2   | 0.0      | 0.0      | 0.0    | 0.0 |
| 그 외             | 15  | 6.7      | 0.0      | 6.7    | 0.0 |
| <b>【아버지 학력】</b> |     |          |          |        |     |
| 고졸 이하           | 152 | 5.3      | 0.7      | 11.2   | 0.0 |
| 단대·고등전문         | 33  | 6.1      | 0.0      | 6.1    | 0.0 |
| 대학·대학원          | 259 | 2.3      | 0.0      | 8.1    | 1.2 |
| 미상              | 19  | 0.0      | 0.0      | 15.8   | 0.0 |
| <b>【어머니 학력】</b> |     |          |          |        |     |
| 고졸 이하           | 194 | 4.1      | 0.5      | 11.3   | 0.5 |
| 단대·고등전문         | 151 | 3.3      | 0.0      | 9.3    | 0.7 |
| 대학·대학원          | 109 | 3.7      | 0.0      | 4.6    | 0.9 |
| 미상              | 19  | 0.0      | 0.0      | 21.1   | 0.0 |

問27. 귀가 후, 함께 시간을 보내는 가족

|                 | 총수  | 혼자    | 형제자매 | 아버지<br>(계부) | 어머니<br>(계모) | 할아버지 | 할머니  | 가족 모두와<br>함께 시간을<br>보낸다 |
|-----------------|-----|-------|------|-------------|-------------|------|------|-------------------------|
| 총수              | 489 | 26.6  | 14.1 | 1.2         | 28.2        | 0.0  | 1.0  | 26.4                    |
| <b>【성별】</b>     |     |       |      |             |             |      |      |                         |
| 남성              | 227 | 34.8  | 16.3 | 1.8         | 20.7        | 0.0  | 0.4  | 23.3                    |
| 여성              | 262 | 19.5  | 12.2 | 0.8         | 34.7        | 0.0  | 1.5  | 29.0                    |
| <b>【학교별】</b>    |     |       |      |             |             |      |      |                         |
| 고등학교 (보통과)      | 437 | 25.6  | 14.0 | 1.4         | 29.5        | 0.0  | 1.1  | 26.3                    |
| 고등학교 (직업과)      | 40  | 35.0  | 17.5 | 0.0         | 12.5        | 0.0  | 0.0  | 30.0                    |
| 그 외             | 12  | 33.3  | 8.3  | 0.0         | 33.3        | 0.0  | 0.0  | 16.7                    |
| <b>【학년별】</b>    |     |       |      |             |             |      |      |                         |
| 1학년             | 180 | 25.6  | 15.6 | 1.1         | 26.1        | 0.0  | 0.6  | 28.9                    |
| 2학년             | 176 | 25.6  | 13.1 | 1.7         | 31.3        | 0.0  | 1.1  | 25.0                    |
| 3학년             | 133 | 29.3  | 13.5 | 0.8         | 27.1        | 0.0  | 1.5  | 24.8                    |
| <b>【세대구성】</b>   |     |       |      |             |             |      |      |                         |
| 핵가족             | 308 | 27.6  | 13.6 | 1.0         | 29.9        | 0.0  | 0.0  | 26.6                    |
| 삼세대세대(三世世帶)     | 126 | 23.8  | 15.9 | 1.6         | 25.4        | 0.0  | 2.4  | 30.2                    |
| 모자세대(母子世帶)      | 33  | 30.3  | 15.2 | 0.0         | 33.3        | 0.0  | 0.0  | 12.1                    |
| 부자세대(父子世帶)      | 2   | 100.0 | 0.0  | 0.0         | 0.0         | 0.0  | 0.0  | 0.0                     |
| 그 외             | 15  | 6.7   | 13.3 | 6.7         | 20.0        | 0.0  | 13.3 | 20.0                    |
| <b>【아버지 학력】</b> |     |       |      |             |             |      |      |                         |
| 고졸 이하           | 152 | 23.7  | 17.8 | 2.0         | 19.7        | 0.0  | 2.0  | 31.6                    |
| 단대·고등전문         | 33  | 27.3  | 18.2 | 0.0         | 27.3        | 0.0  | 0.0  | 27.3                    |
| 대학·대학원          | 259 | 27.0  | 11.2 | 0.8         | 33.2        | 0.0  | 0.8  | 24.7                    |
| 미상              | 19  | 42.1  | 15.8 | 0.0         | 15.8        | 0.0  | 0.0  | 21.1                    |
| <b>【어머니 학력】</b> |     |       |      |             |             |      |      |                         |
| 고졸 이하           | 194 | 24.2  | 16.5 | 0.5         | 27.8        | 0.0  | 1.0  | 28.4                    |
| 단대·고등전문         | 151 | 26.5  | 11.9 | 2.0         | 27.8        | 0.0  | 0.0  | 27.8                    |
| 대학·대학원          | 109 | 28.4  | 11.0 | 0.0         | 33.9        | 0.0  | 0.9  | 22.9                    |
| 미상              | 19  | 42.1  | 10.5 | 0.0         | 21.1        | 0.0  | 10.5 | 15.8                    |

問27. 귀가 후, 함께 시간을 보내는 가족

|                 | 총수  | 혼자    | 형제자매 | 아버지<br>( 계부 ) | 어머니<br>( 계모 ) | 할아버지 | 할머니  | 가족 모두와<br>함께 시간을<br>보낸다 |
|-----------------|-----|-------|------|---------------|---------------|------|------|-------------------------|
| 총수              | 489 | 26.6  | 14.1 | 1.2           | 28.2          | 0.0  | 1.0  | 26.4                    |
| <b>【성별】</b>     |     |       |      |               |               |      |      |                         |
| 남성              | 227 | 34.8  | 16.3 | 1.8           | 20.7          | 0.0  | 0.4  | 23.3                    |
| 여성              | 262 | 19.5  | 12.2 | 0.8           | 34.7          | 0.0  | 1.5  | 29.0                    |
| <b>【학교별】</b>    |     |       |      |               |               |      |      |                         |
| 고등학교 ( 보통과 )    | 437 | 25.6  | 14.0 | 1.4           | 29.5          | 0.0  | 1.1  | 26.3                    |
| 고등학교 ( 직업과 )    | 40  | 35.0  | 17.5 | 0.0           | 12.5          | 0.0  | 0.0  | 30.0                    |
| 그 외             | 12  | 33.3  | 8.3  | 0.0           | 33.3          | 0.0  | 0.0  | 16.7                    |
| <b>【학년별】</b>    |     |       |      |               |               |      |      |                         |
| 1학년             | 180 | 25.6  | 15.6 | 1.1           | 26.1          | 0.0  | 0.6  | 28.9                    |
| 2학년             | 176 | 25.6  | 13.1 | 1.7           | 31.3          | 0.0  | 1.1  | 25.0                    |
| 3학년             | 133 | 29.3  | 13.5 | 0.8           | 27.1          | 0.0  | 1.5  | 24.8                    |
| <b>【세대구성】</b>   |     |       |      |               |               |      |      |                         |
| 핵가족             | 308 | 27.6  | 13.6 | 1.0           | 29.9          | 0.0  | 0.0  | 26.6                    |
| 삼세대세대(三代世帶)     | 126 | 23.8  | 15.9 | 1.6           | 25.4          | 0.0  | 2.4  | 30.2                    |
| 모자세대(母子世帶)      | 33  | 30.3  | 15.2 | 0.0           | 33.3          | 0.0  | 0.0  | 12.1                    |
| 부자세대(父子世帶)      | 2   | 100.0 | 0.0  | 0.0           | 0.0           | 0.0  | 0.0  | 0.0                     |
| 그 외             | 15  | 6.7   | 13.3 | 6.7           | 20.0          | 0.0  | 13.3 | 20.0                    |
| <b>【아버지 학력】</b> |     |       |      |               |               |      |      |                         |
| 고졸 이하           | 152 | 23.7  | 17.8 | 2.0           | 19.7          | 0.0  | 2.0  | 31.6                    |
| 단대·고등전문         | 33  | 27.3  | 18.2 | 0.0           | 27.3          | 0.0  | 0.0  | 27.3                    |
| 대학·대학원          | 259 | 27.0  | 11.2 | 0.8           | 33.2          | 0.0  | 0.8  | 24.7                    |
| 미상              | 19  | 42.1  | 15.8 | 0.0           | 15.8          | 0.0  | 0.0  | 21.1                    |
| <b>【어머니 학력】</b> |     |       |      |               |               |      |      |                         |
| 고졸 이하           | 194 | 24.2  | 16.5 | 0.5           | 27.8          | 0.0  | 1.0  | 28.4                    |
| 단대·고등전문         | 151 | 26.5  | 11.9 | 2.0           | 27.8          | 0.0  | 0.0  | 27.8                    |
| 대학·대학원          | 109 | 28.4  | 11.0 | 0.0           | 33.9          | 0.0  | 0.9  | 22.9                    |
| 미상              | 19  | 42.1  | 10.5 | 0.0           | 21.1          | 0.0  | 10.5 | 15.8                    |

問27. 귀가 후, 함께 시간을 보내는 가족

|                 | 총수  | 와서 그대로 자는<br>일이 많다 | 무응답 |
|-----------------|-----|--------------------|-----|
| 총수              | 489 | 1.8                | 0.6 |
| <b>【성별】</b>     |     |                    |     |
| 남성              | 227 | 1.3                | 1.3 |
| 여성              | 262 | 2.3                | 0.0 |
| <b>【학교별】</b>    |     |                    |     |
| 고등학교 (보통과)      | 437 | 1.6                | 0.5 |
| 고등학교 (직업과)      | 40  | 2.5                | 2.5 |
| 그 외             | 12  | 8.3                | 0.0 |
| <b>【학년별】</b>    |     |                    |     |
| 1학년             | 180 | 1.1                | 1.1 |
| 2학년             | 176 | 1.7                | 0.6 |
| 3학년             | 133 | 3.0                | 0.0 |
| <b>【세대구성】</b>   |     |                    |     |
| 핵가족             | 308 | 1.0                | 0.3 |
| 삼세대세대(三世代世帯)    | 126 | 0.8                | 0.0 |
| 모자세대(母子世帯)      | 33  | 6.1                | 3.0 |
| 부자세대(父子世帯)      | 2   | 0.0                | 0.0 |
| 그 외             | 15  | 20.0               | 0.0 |
| <b>【아버지 학력】</b> |     |                    |     |
| 고졸 이하           | 152 | 3.3                | 0.0 |
| 단대·고등전문         | 33  | 0.0                | 0.0 |
| 대학·대학원          | 259 | 1.2                | 1.2 |
| 미상              | 19  | 5.3                | 0.0 |
| <b>【어머니 학력】</b> |     |                    |     |
| 고졸 이하           | 194 | 1.5                | 0.0 |
| 단대·고등전문         | 151 | 3.3                | 0.7 |
| 대학·대학원          | 109 | 0.9                | 1.8 |
| 미상              | 19  | 0.0                | 0.0 |

問28. 활동의 정도 한다 (「자주 한다」 + 「가끔씩 한다」의 합계)

|                 | 총수  | 가사    | 취미나<br>교양 | 스포츠<br>활동 | 여행이나<br>캠프 |
|-----------------|-----|-------|-----------|-----------|------------|
| 총수              | 489 | 49.5  | 84.3      | 61.8      | 30.9       |
| <b>【성별】</b>     |     |       |           |           |            |
| 남성              | 227 | 44.9  | 85.0      | 68.7      | 24.2       |
| 여성              | 262 | 53.4  | 83.6      | 55.7      | 36.6       |
| <b>【학교별】</b>    |     |       |           |           |            |
| 고등학교 (보통과)      | 437 | 48.5  | 83.8      | 62.7      | 32.0       |
| 고등학교 (직업과)      | 40  | 55.0  | 92.5      | 55.0      | 20.0       |
| 그 외             | 12  | 66.7  | 75.0      | 50.0      | 25.0       |
| <b>【학년별】</b>    |     |       |           |           |            |
| 1학년             | 180 | 53.3  | 85.0      | 67.8      | 35.6       |
| 2학년             | 176 | 45.5  | 84.1      | 63.1      | 30.7       |
| 3학년             | 133 | 49.6  | 83.5      | 51.9      | 24.8       |
| <b>【세대구성】</b>   |     |       |           |           |            |
| 핵가족             | 308 | 50.0  | 84.7      | 65.3      | 29.2       |
| 삼세대세대(三世代世帶)    | 126 | 44.4  | 84.1      | 57.9      | 39.7       |
| 모자세대(母子世帶)      | 33  | 60.6  | 87.9      | 60.6      | 21.2       |
| 부자세대(父子世帶)      | 2   | 100.0 | 100.0     | 50.0      | 0.0        |
| 그 외             | 15  | 40.0  | 60.0      | 20.0      | 6.7        |
| <b>【아버지 학력】</b> |     |       |           |           |            |
| 고졸 이하           | 152 | 53.3  | 82.9      | 62.5      | 25.7       |
| 단대·고등전문         | 33  | 39.4  | 81.8      | 75.8      | 24.2       |
| 대학·대학원          | 259 | 48.3  | 85.3      | 61.0      | 35.9       |
| 미상              | 19  | 47.4  | 94.7      | 47.4      | 15.8       |
| <b>【어머니 학력】</b> |     |       |           |           |            |
| 고졸 이하           | 194 | 52.6  | 81.4      | 60.3      | 25.3       |
| 단대·고등전문         | 151 | 37.7  | 84.8      | 64.2      | 39.7       |
| 대학·대학원          | 109 | 58.7  | 87.2      | 63.3      | 32.1       |
| 미상              | 19  | 42.1  | 100.0     | 52.6      | 5.3        |

問29. 성적

|                 | 총수  | 상    | 중의 상 | 중    | 중의 하  | 하    | 무응답 |
|-----------------|-----|------|------|------|-------|------|-----|
| 총수              | 489 | 9.0  | 28.0 | 29.2 | 22.1  | 11.0 | 0.6 |
| <b>【성별】</b>     |     |      |      |      |       |      |     |
| 남성              | 227 | 7.0  | 26.4 | 30.0 | 25.1  | 10.6 | 0.9 |
| 여성              | 262 | 10.7 | 29.4 | 28.6 | 19.5  | 11.5 | 0.4 |
| <b>【학교별】</b>    |     |      |      |      |       |      |     |
| 고등학교 (보통과)      | 437 | 9.8  | 27.2 | 29.5 | 22.9  | 9.8  | 0.7 |
| 고등학교 (직업과)      | 40  | 2.5  | 27.5 | 27.5 | 17.5  | 25.0 | 0.0 |
| 그 외             | 12  | 0.0  | 58.3 | 25.0 | 8.3   | 8.3  | 0.0 |
| <b>【학년별】</b>    |     |      |      |      |       |      |     |
| 1학년             | 180 | 8.9  | 26.1 | 30.6 | 21.1  | 12.8 | 0.6 |
| 2학년             | 176 | 11.4 | 31.3 | 24.4 | 22.7  | 9.1  | 1.1 |
| 3학년             | 133 | 6.0  | 26.3 | 33.8 | 22.6  | 11.3 | 0.0 |
| <b>【세대구성】</b>   |     |      |      |      |       |      |     |
| 핵가족             | 308 | 10.4 | 28.2 | 27.9 | 22.1  | 11.0 | 0.3 |
| 삼세대세대(三世代世帶)    | 126 | 7.1  | 28.6 | 31.0 | 23.8  | 8.7  | 0.8 |
| 모자세대(母子世帶)      | 33  | 9.1  | 27.3 | 33.3 | 15.2  | 15.2 | 0.0 |
| 부자세대(父子世帶)      | 2   | 0.0  | 0.0  | 0.0  | 100.0 | 0.0  | 0.0 |
| 그 외             | 15  | 0.0  | 20.0 | 26.7 | 20.0  | 26.7 | 6.7 |
| <b>【아버지 학력】</b> |     |      |      |      |       |      |     |
| 고졸 이하           | 152 | 5.3  | 19.1 | 32.2 | 25.7  | 17.1 | 0.7 |
| 단대·고등전문         | 33  | 18.2 | 18.2 | 36.4 | 21.2  | 6.1  | 0.0 |
| 대학·대학원          | 259 | 10.8 | 32.0 | 27.0 | 21.2  | 8.1  | 0.8 |
| 미상              | 19  | 5.3  | 52.6 | 10.5 | 10.5  | 21.1 | 0.0 |
| <b>【어머니 학력】</b> |     |      |      |      |       |      |     |
| 고졸 이하           | 194 | 5.7  | 23.2 | 34.0 | 24.2  | 12.4 | 0.5 |
| 단대·고등전문         | 151 | 12.6 | 27.2 | 27.8 | 20.5  | 11.3 | 0.7 |
| 대학·대학원          | 109 | 11.9 | 33.9 | 25.7 | 21.1  | 6.4  | 0.9 |
| 미상              | 19  | 5.3  | 47.4 | 15.8 | 5.3   | 26.3 | 0.0 |

問30. 장래의 직업을 생각하는 기준(가장 중요)

|                 | 총수  | 하고 싶은 일 | 재미있는 일 | 개성을 살릴 수 있는 일 | 시간을 자유롭게 쓸 수 있는 일 | 귀중한 경험을 할 수 있는 일 | 돈을 많이 벌 수 있는 일 | 사회적으로 높은 지위에 오를 수 있는 일 |
|-----------------|-----|---------|--------|---------------|-------------------|------------------|----------------|------------------------|
| 총수              | 489 | 63.6    | 11.0   | 10.8          | 2.2               | 1.4              | 4.1            | 0.4                    |
| <b>【성별】</b>     |     |         |        |               |                   |                  |                |                        |
| 남성              | 227 | 58.1    | 12.3   | 12.8          | 1.8               | 1.3              | 5.3            | 0.4                    |
| 여성              | 262 | 68.3    | 9.9    | 9.2           | 2.7               | 1.5              | 3.1            | 0.4                    |
| <b>【학교별】</b>    |     |         |        |               |                   |                  |                |                        |
| 고등학교 (보통과)      | 437 | 64.1    | 11.0   | 10.3          | 1.8               | 1.6              | 4.3            | 0.5                    |
| 고등학교 (직업과)      | 40  | 60.0    | 7.5    | 20.0          | 7.5               | 0.0              | 2.5            | 0.0                    |
| 그 외             | 12  | 58.3    | 25.0   | 0.0           | 0.0               | 0.0              | 0.0            | 0.0                    |
| <b>【학년별】</b>    |     |         |        |               |                   |                  |                |                        |
| 1학년             | 180 | 68.9    | 12.8   | 8.3           | 1.7               | 0.6              | 3.9            | 0.0                    |
| 2학년             | 176 | 59.1    | 11.4   | 11.9          | 3.4               | 2.3              | 2.8            | 1.1                    |
| 3학년             | 133 | 62.4    | 8.3    | 12.8          | 1.5               | 1.5              | 6.0            | 0.0                    |
| <b>【세대구성】</b>   |     |         |        |               |                   |                  |                |                        |
| 핵가족             | 308 | 64.0    | 10.7   | 11.7          | 2.9               | 0.6              | 4.5            | 0.6                    |
| 삼세대세대(三世世帶)     | 126 | 65.1    | 9.5    | 8.7           | 1.6               | 4.0              | 2.4            | 0.0                    |
| 모자세대(母子世帶)      | 33  | 54.5    | 15.2   | 15.2          | 0.0               | 0.0              | 6.1            | 0.0                    |
| 부자세대(父子世帶)      | 2   | 0.0     | 0.0    | 50.0          | 0.0               | 0.0              | 0.0            | 0.0                    |
| 그 외             | 15  | 66.7    | 26.7   | 0.0           | 0.0               | 0.0              | 6.7            | 0.0                    |
| <b>【아버지 학력】</b> |     |         |        |               |                   |                  |                |                        |
| 고졸 이하           | 152 | 58.6    | 15.1   | 13.8          | 2.6               | 1.3              | 3.3            | 0.7                    |
| 단대·고등전문         | 33  | 72.7    | 3.0    | 3.0           | 3.0               | 0.0              | 9.1            | 0.0                    |
| 대학·대학원          | 259 | 67.2    | 8.9    | 10.0          | 2.3               | 1.9              | 3.5            | 0.4                    |
| 미상              | 19  | 52.6    | 26.3   | 10.5          | 0.0               | 0.0              | 0.0            | 0.0                    |
| <b>【어머니 학력】</b> |     |         |        |               |                   |                  |                |                        |
| 고졸 이하           | 194 | 58.2    | 12.4   | 14.4          | 2.1               | 1.0              | 5.7            | 0.0                    |
| 단대·고등전문         | 151 | 70.2    | 9.9    | 5.3           | 3.3               | 2.0              | 3.3            | 1.3                    |
| 대학·대학원          | 109 | 68.8    | 8.3    | 11.0          | 1.8               | 1.8              | 2.8            | 0.0                    |
| 미상              | 19  | 52.6    | 21.1   | 5.3           | 0.0               | 0.0              | 0.0            | 0.0                    |

問30. 장래의 직업을 생각하는 기준(가장 중요)

|                 | 총수  | 안정적인 직업<br>(공무원 등) | 무응답 |
|-----------------|-----|--------------------|-----|
| 총수              | 489 | 6.3                | 0.0 |
| <b>【성별】</b>     |     |                    |     |
| 남성              | 227 | 7.9                | 0.0 |
| 여성              | 262 | 5.0                | 0.0 |
| <b>【학교별】</b>    |     |                    |     |
| 고등학교 (보통과)      | 437 | 6.4                | 0.0 |
| 고등학교 (직업과)      | 40  | 2.5                | 0.0 |
| 그 외             | 12  | 16.7               | 0.0 |
| <b>【학년별】</b>    |     |                    |     |
| 1학년             | 180 | 3.9                | 0.0 |
| 2학년             | 176 | 8.0                | 0.0 |
| 3학년             | 133 | 7.5                | 0.0 |
| <b>【세대구성】</b>   |     |                    |     |
| 핵가족             | 308 | 4.9                | 0.0 |
| 삼세대세대(三世代世帯)    | 126 | 8.7                | 0.0 |
| 모자세대(母子世帯)      | 33  | 9.1                | 0.0 |
| 부자세대(父子世帯)      | 2   | 50.0               | 0.0 |
| 그 외             | 15  | 0.0                | 0.0 |
| <b>【아버지 학력】</b> |     |                    |     |
| 고졸 이하           | 152 | 4.6                | 0.0 |
| 단대·고등전문         | 33  | 9.1                | 0.0 |
| 대학·대학원          | 259 | 5.8                | 0.0 |
| 미상              | 19  | 10.5               | 0.0 |
| <b>【어머니 학력】</b> |     |                    |     |
| 고졸 이하           | 194 | 6.2                | 0.0 |
| 단대·고등전문         | 151 | 4.6                | 0.0 |
| 대학·대학원          | 109 | 5.5                | 0.0 |
| 미상              | 19  | 21.1               | 0.0 |

問30. 장래의 직업을 생각하는 기준(두번째로 중요)

|                 | 총수  | 하고 싶은 일 | 재미 있는 일 | 개성을 살릴 수 있는 일 | 시간을 자유롭게 쓸 수 있는 일 | 귀중한 경험을 할 수 있는 일 | 돈을 많이 벌 수 있는 일 | 사회적으로 높은 지위에 오를 수 있는 일 |
|-----------------|-----|---------|---------|---------------|-------------------|------------------|----------------|------------------------|
| 총수              | 489 | 11.5    | 28.2    | 17.2          | 4.1               | 8.4              | 17.0           | 3.1                    |
| <b>【성별】</b>     |     |         |         |               |                   |                  |                |                        |
| 남성              | 227 | 12.8    | 25.1    | 15.4          | 4.8               | 9.3              | 18.5           | 3.5                    |
| 여성              | 262 | 10.3    | 30.9    | 18.7          | 3.4               | 7.6              | 15.6           | 2.7                    |
| <b>【학교별】</b>    |     |         |         |               |                   |                  |                |                        |
| 고등학교 (보통과)      | 437 | 10.8    | 28.1    | 17.8          | 3.9               | 8.9              | 16.5           | 3.2                    |
| 고등학교 (직업과)      | 40  | 15.0    | 30.0    | 7.5           | 7.5               | 2.5              | 25.0           | 2.5                    |
| 그 외             | 12  | 25.0    | 25.0    | 25.0          | 0.0               | 8.3              | 8.3            | 0.0                    |
| <b>【학년별】</b>    |     |         |         |               |                   |                  |                |                        |
| 1학년             | 180 | 10.0    | 28.9    | 17.8          | 2.8               | 6.1              | 21.1           | 1.7                    |
| 2학년             | 176 | 13.6    | 26.1    | 15.9          | 2.3               | 10.8             | 17.0           | 3.4                    |
| 3학년             | 133 | 10.5    | 30.1    | 18.0          | 8.3               | 8.3              | 11.3           | 4.5                    |
| <b>【세대구성】</b>   |     |         |         |               |                   |                  |                |                        |
| 핵가족             | 308 | 11.4    | 30.2    | 14.9          | 4.2               | 8.1              | 17.5           | 3.2                    |
| 삼세대세대(三世代世帶)    | 126 | 11.1    | 25.4    | 22.2          | 4.0               | 9.5              | 15.1           | 2.4                    |
| 모자세대(母子世帶)      | 33  | 18.2    | 24.2    | 15.2          | 3.0               | 6.1              | 18.2           | 3.0                    |
| 부자세대(父子世帶)      | 2   | 0.0     | 0.0     | 0.0           | 50.0              | 50.0             | 0.0            | 0.0                    |
| 그 외             | 15  | 0.0     | 20.0    | 26.7          | 0.0               | 6.7              | 20.0           | 6.7                    |
| <b>【아버지 학력】</b> |     |         |         |               |                   |                  |                |                        |
| 고졸 이하           | 152 | 13.2    | 27.6    | 15.1          | 3.9               | 10.5             | 17.1           | 2.0                    |
| 단대·고등전문         | 33  | 3.0     | 27.3    | 18.2          | 9.1               | 3.0              | 27.3           | 0.0                    |
| 대학·대학원          | 259 | 10.4    | 29.7    | 18.5          | 3.9               | 7.7              | 16.2           | 3.9                    |
| 미상              | 19  | 26.3    | 21.1    | 10.5          | 0.0               | 15.8             | 15.8           | 0.0                    |
| <b>【어머니 학력】</b> |     |         |         |               |                   |                  |                |                        |
| 고졸 이하           | 194 | 14.9    | 28.4    | 17.0          | 4.1               | 9.3              | 14.9           | 2.1                    |
| 단대·고등전문         | 151 | 9.3     | 25.8    | 21.9          | 3.3               | 6.0              | 17.2           | 2.6                    |
| 대학·대학원          | 109 | 6.4     | 32.1    | 11.0          | 4.6               | 11.0             | 19.3           | 6.4                    |
| 미상              | 19  | 26.3    | 26.3    | 21.1          | 5.3               | 0.0              | 15.8           | 0.0                    |

問30. 장래의 직업을 생각하는 기준(두번째로 중요)

|                 | 총수  | 안정적인 직업<br>(공무원 등) | 무응답 |
|-----------------|-----|--------------------|-----|
| 총수              | 489 | 9.8                | 0.8 |
| <b>【성별】</b>     |     |                    |     |
| 남성              | 227 | 9.3                | 1.3 |
| 여성              | 262 | 10.3               | 0.4 |
| <b>【학교별】</b>    |     |                    |     |
| 고등학교(보통과)       | 437 | 10.1               | 0.7 |
| 고등학교(직업과)       | 40  | 7.5                | 2.5 |
| 그 외             | 12  | 8.3                | 0.0 |
| <b>【학년별】</b>    |     |                    |     |
| 1학년             | 180 | 10.6               | 1.1 |
| 2학년             | 176 | 9.7                | 1.1 |
| 3학년             | 133 | 9.0                | 0.0 |
| <b>【세대구성】</b>   |     |                    |     |
| 핵가족             | 308 | 9.7                | 0.6 |
| 삼세대세대(三世代世帯)    | 126 | 8.7                | 1.6 |
| 모자세대(母子世帯)      | 33  | 12.1               | 0.0 |
| 부자세대(父子世帯)      | 2   | 0.0                | 0.0 |
| 그 외             | 15  | 20.0               | 0.0 |
| <b>【아버지 학력】</b> |     |                    |     |
| 고졸 이하           | 152 | 9.2                | 1.3 |
| 단대·고등전문         | 33  | 12.1               | 0.0 |
| 대학·대학원          | 259 | 8.9                | 0.8 |
| 미상              | 19  | 10.5               | 0.0 |
| <b>【어머니 학력】</b> |     |                    |     |
| 고졸 이하           | 194 | 8.2                | 1.0 |
| 단대·고등전문         | 151 | 12.6               | 1.3 |
| 대학·대학원          | 109 | 9.2                | 0.0 |
| 미상              | 19  | 5.3                | 0.0 |

問31. 직업에 대한 생각

그렇게 생각한다(「그렇게 생각한다」+「어느 쪽이나 하면 그렇게 생각한다」의 합계)

|                 | 총수  | 나에게 적합한 직업은 나보다 부모님이나 선생님이 더 잘 아신다 | 나의 진로는 내가 선택하며 그에 대한 책임도 나에게 있다 | 부모님은 내가 부모님과 같은 직업을 갖기를 원한다 | 나는 부모님과 같은 직업을 가지고 싶다 |
|-----------------|-----|------------------------------------|---------------------------------|-----------------------------|-----------------------|
| 총수              | 489 | 21.7                               | 93.3                            | 7.4                         | 7.0                   |
| <b>【성별】</b>     |     |                                    |                                 |                             |                       |
| 남성              | 227 | 21.6                               | 92.1                            | 7.9                         | 7.5                   |
| 여성              | 262 | 21.8                               | 94.3                            | 6.9                         | 6.5                   |
| <b>【학교별】</b>    |     |                                    |                                 |                             |                       |
| 고등학교(보통과)       | 437 | 21.3                               | 94.1                            | 7.8                         | 7.6                   |
| 고등학교(직업과)       | 40  | 22.5                               | 87.5                            | 2.5                         | 2.5                   |
| 그 외             | 12  | 33.3                               | 83.3                            | 8.3                         | 0.0                   |
| <b>【학년별】</b>    |     |                                    |                                 |                             |                       |
| 1학년             | 180 | 25.6                               | 91.1                            | 5.6                         | 4.4                   |
| 2학년             | 176 | 22.2                               | 93.2                            | 8.0                         | 9.7                   |
| 3학년             | 133 | 15.8                               | 96.2                            | 9.0                         | 6.8                   |
| <b>【세대구성】</b>   |     |                                    |                                 |                             |                       |
| 핵가족             | 308 | 19.8                               | 93.8                            | 7.5                         | 7.8                   |
| 삼세대세대(三世世帶)     | 126 | 23.0                               | 93.7                            | 6.3                         | 4.0                   |
| 모자세대(母子世帶)      | 33  | 30.3                               | 93.9                            | 12.1                        | 12.1                  |
| 부자세대(父子世帶)      | 2   | 100.0                              | 50.0                            | 0.0                         | 0.0                   |
| 그 외             | 15  | 26.7                               | 86.7                            | 6.7                         | 6.7                   |
| <b>【아버지 학력】</b> |     |                                    |                                 |                             |                       |
| 고졸 이하           | 152 | 21.7                               | 92.8                            | 7.2                         | 5.9                   |
| 단대·고등전문         | 33  | 15.2                               | 97.0                            | 9.1                         | 9.1                   |
| 대학·대학원          | 259 | 21.6                               | 93.4                            | 7.7                         | 7.3                   |
| 미상              | 19  | 26.3                               | 94.7                            | 0.0                         | 10.5                  |
| <b>【어머니 학력】</b> |     |                                    |                                 |                             |                       |
| 고졸 이하           | 194 | 21.1                               | 93.3                            | 6.2                         | 7.2                   |
| 단대·고등전문         | 151 | 23.2                               | 93.4                            | 9.9                         | 9.9                   |
| 대학·대학원          | 109 | 19.3                               | 94.5                            | 4.6                         | 4.6                   |
| 미상              | 19  | 26.3                               | 89.5                            | 15.8                        | 0.0                   |

問32. 지난 1년간의 아르바이트 경험

|                 | 총수  | 예    | 아니오  | 무응답 |
|-----------------|-----|------|------|-----|
| 총수              | 489 | 31.5 | 68.5 | 0.0 |
| <b>【성별】</b>     |     |      |      |     |
| 남성              | 227 | 30.8 | 69.2 | 0.0 |
| 여성              | 262 | 32.1 | 67.9 | 0.0 |
| <b>【학교별】</b>    |     |      |      |     |
| 고등학교 (보통과)      | 437 | 27.9 | 72.1 | 0.0 |
| 고등학교 (직업과)      | 40  | 62.5 | 37.5 | 0.0 |
| 그 외             | 12  | 58.3 | 41.7 | 0.0 |
| <b>【학년별】</b>    |     |      |      |     |
| 1학년             | 180 | 14.4 | 85.6 | 0.0 |
| 2학년             | 176 | 36.9 | 63.1 | 0.0 |
| 3학년             | 133 | 47.4 | 52.6 | 0.0 |
| <b>【세대구성】</b>   |     |      |      |     |
| 핵가족             | 308 | 27.9 | 72.1 | 0.0 |
| 삼세대세대(三世代世帶)    | 126 | 29.4 | 70.6 | 0.0 |
| 모자세대(母子世帶)      | 33  | 57.6 | 42.4 | 0.0 |
| 부자세대(父子世帶)      | 2   | 50.0 | 50.0 | 0.0 |
| 그 외             | 15  | 66.7 | 33.3 | 0.0 |
| <b>【아버지 학력】</b> |     |      |      |     |
| 고졸 이하           | 152 | 47.4 | 52.6 | 0.0 |
| 단대·고등전문         | 33  | 21.2 | 78.8 | 0.0 |
| 대학·대학원          | 259 | 21.6 | 78.4 | 0.0 |
| 미상              | 19  | 42.1 | 57.9 | 0.0 |
| <b>【어머니 학력】</b> |     |      |      |     |
| 고졸 이하           | 194 | 46.9 | 53.1 | 0.0 |
| 단대·고등전문         | 151 | 20.5 | 79.5 | 0.0 |
| 대학·대학원          | 109 | 18.3 | 81.7 | 0.0 |
| 미상              | 19  | 31.6 | 68.4 | 0.0 |

問32-1. 지난 1년간 경험한 아르바이트

|                 | 해당자수 | 전단지<br>돌리기<br>(스티커<br>부착) | 패스트<br>푸드점 | 편의점  | 상점에서<br>물건팔기 | 신문배달 | 주유소 | 사무보조 |
|-----------------|------|---------------------------|------------|------|--------------|------|-----|------|
| 총수              | 154  | 3.2                       | 22.1       | 22.1 | 18.8         | 0.6  | 1.3 | 3.9  |
| <b>【성별】</b>     |      |                           |            |      |              |      |     |      |
| 남성              | 70   | 4.3                       | 18.6       | 22.9 | 14.3         | 1.4  | 2.9 | 4.3  |
| 여성              | 84   | 2.4                       | 25.0       | 21.4 | 22.6         | 0.0  | 0.0 | 3.6  |
| <b>【학교별】</b>    |      |                           |            |      |              |      |     |      |
| 고등학교 (보통과)      | 122  | 3.3                       | 25.4       | 22.1 | 18.9         | 0.8  | 1.6 | 3.3  |
| 고등학교 (직업과)      | 25   | 4.0                       | 12.0       | 20.0 | 20.0         | 0.0  | 0.0 | 8.0  |
| 그 외             | 7    | 0.0                       | 0.0        | 28.6 | 14.3         | 0.0  | 0.0 | 0.0  |
| <b>【학년별】</b>    |      |                           |            |      |              |      |     |      |
| 1학년             | 26   | 0.0                       | 30.8       | 30.8 | 3.8          | 0.0  | 0.0 | 3.8  |
| 2학년             | 65   | 6.2                       | 16.9       | 24.6 | 18.5         | 0.0  | 1.5 | 4.6  |
| 3학년             | 63   | 1.6                       | 23.8       | 15.9 | 25.4         | 1.6  | 1.6 | 3.2  |
| <b>【세대구성】</b>   |      |                           |            |      |              |      |     |      |
| 핵가족             | 86   | 2.3                       | 18.6       | 14.0 | 18.6         | 1.2  | 1.2 | 3.5  |
| 삼세대세대(三世世帶)     | 37   | 5.4                       | 27.0       | 32.4 | 18.9         | 0.0  | 0.0 | 0.0  |
| 모자세대(母子世帶)      | 19   | 0.0                       | 31.6       | 31.6 | 26.3         | 0.0  | 5.3 | 5.3  |
| 부자세대(父子世帶)      | 1    | 100.0                     | 0.0        | 0.0  | 0.0          | 0.0  | 0.0 | 0.0  |
| 그 외             | 10   | 0.0                       | 20.0       | 40.0 | 10.0         | 0.0  | 0.0 | 20.0 |
| <b>【아버지 학력】</b> |      |                           |            |      |              |      |     |      |
| 고졸 이하           | 72   | 1.4                       | 23.6       | 20.8 | 16.7         | 1.4  | 1.4 | 2.8  |
| 단대·고등전문         | 7    | 0.0                       | 42.9       | 42.9 | 0.0          | 0.0  | 0.0 | 0.0  |
| 대학·대학원          | 56   | 7.1                       | 19.6       | 19.6 | 23.2         | 0.0  | 0.0 | 5.4  |
| 미상              | 8    | 0.0                       | 12.5       | 12.5 | 25.0         | 0.0  | 0.0 | 0.0  |
| <b>【어머니 학력】</b> |      |                           |            |      |              |      |     |      |
| 고졸 이하           | 91   | 1.1                       | 26.4       | 25.3 | 15.4         | 1.1  | 2.2 | 1.1  |
| 단대·고등전문         | 31   | 3.2                       | 19.4       | 16.1 | 19.4         | 0.0  | 0.0 | 6.5  |
| 대학·대학원          | 20   | 5.0                       | 15.0       | 15.0 | 30.0         | 0.0  | 0.0 | 15.0 |
| 미상              | 6    | 0.0                       | 16.7       | 16.7 | 0.0          | 0.0  | 0.0 | 0.0  |

問32-1. 지난 1년간 경험한 아르바이트

|                 | 해당자수 | 건설<br>현장일 | 이벤트<br>행사장 | 음식점<br>(피자,<br>치킨,<br>분식집<br>등)에서<br>서빙 | 음식점<br>(피자,<br>치킨,<br>분식집<br>등)에서<br>배달 | 그 외  | 무응답 |
|-----------------|------|-----------|------------|---|---|------|-----|
| 총수              | 154  | 1.3       | 3.2        | 29.2                                    | 1.9                                     | 20.1 | 0.6 |
| <b>【성별】</b>     |      |           |            |   |   |      |     |
| 남성              | 70   | 1.4       | 4.3        | 32.9                                    | 2.9                                     | 24.3 | 0.0 |
| 여성              | 84   | 1.2       | 2.4        | 26.2                                    | 1.2                                     | 16.7 | 1.2 |
| <b>【학교별】</b>    |      |           |            |   |   |      |     |
| 고등학교 (보통과)      | 122  | 1.6       | 4.1        | 26.2                                    | 2.5                                     | 19.7 | 0.8 |
| 고등학교 (직업과)      | 25   | 0.0       | 0.0        | 40.0                                    | 0.0                                     | 20.0 | 0.0 |
| 그 외             | 7    | 0.0       | 0.0        | 42.9                                    | 0.0                                     | 28.6 | 0.0 |
| <b>【학년별】</b>    |      |           |            |   |   |      |     |
| 1학년             | 26   | 3.8       | 0.0        | 26.9                                    | 3.8                                     | 11.5 | 0.0 |
| 2학년             | 65   | 1.5       | 3.1        | 29.2                                    | 0.0                                     | 27.7 | 1.5 |
| 3학년             | 63   | 0.0       | 4.8        | 30.2                                    | 3.2                                     | 15.9 | 0.0 |
| <b>【세대구성】</b>   |      |           |            |   |   |      |     |
| 핵가족             | 86   | 2.3       | 3.5        | 27.9                                    | 1.2                                     | 29.1 | 1.2 |
| 삼세대세대(三世世帶)     | 37   | 0.0       | 5.4        | 29.7                                    | 2.7                                     | 5.4  | 0.0 |
| 모자세대(母子世帶)      | 19   | 0.0       | 0.0        | 31.6                                    | 5.3                                     | 15.8 | 0.0 |
| 부자세대(父子世帶)      | 1    | 0.0       | 0.0        | 100.0                                   | 0.0                                     | 0.0  | 0.0 |
| 그 외             | 10   | 0.0       | 0.0        | 20.0                                    | 0.0                                     | 10.0 | 0.0 |
| <b>【아버지 학력】</b> |      |           |            |   |   |      |     |
| 고졸 이하           | 72   | 1.4       | 1.4        | 31.9                                    | 2.8                                     | 15.3 | 1.4 |
| 단대·고등전문         | 7    | 0.0       | 0.0        | 42.9                                    | 0.0                                     | 14.3 | 0.0 |
| 대학·대학원          | 56   | 1.8       | 7.1        | 25.0                                    | 1.8                                     | 25.0 | 0.0 |
| 미상              | 8    | 0.0       | 0.0        | 37.5                                    | 0.0                                     | 50.0 | 0.0 |
| <b>【어머니 학력】</b> |      |           |            |   |   |      |     |
| 고졸 이하           | 91   | 0.0       | 2.2        | 26.4                                    | 0.0                                     | 16.5 | 1.1 |
| 단대·고등전문         | 31   | 3.2       | 3.2        | 35.5                                    | 6.5                                     | 22.6 | 0.0 |
| 대학·대학원          | 20   | 5.0       | 10.0       | 30.0                                    | 5.0                                     | 25.0 | 0.0 |
| 미상              | 6    | 0.0       | 0.0        | 33.3                                    | 0.0                                     | 50.0 | 0.0 |

問32.2 아르바이트를 하는 이유(1순위)

|                 | 해당자 수 | 용돈을 벌기 위해 | 친구들이 하나까 | 부모님의 권유로 | 가정의 경제적 사정으로 | 일반적인 사회 경험을 쌓기 위해 | 장래의 직업과 관련된 경험을 쌓기 위해 | 자립심을 키우기 위해 | 그 외 | 무응답 |
|-----------------|-------|-----------|----------|----------|--------------|-------------------|-----------------------|-------------|-----|-----|
| 총수              | 154   | 81.8      | 0.6      | 1.3      | 3.2          | 3.2               | 2.6                   | 2.6         |     |     |
| <b>【성별】</b>     |       |           |          |          |              |                   |                       |             |     |     |
| 남성              | 70    | 88.6      | 0.0      | 0.0      | 2.9          | 1.4               | 1.4                   | 1.4         |     |     |
| 여성              | 84    | 76.2      | 1.2      | 2.4      | 3.6          | 4.8               | 3.6                   | 3.6         |     |     |
| <b>【학교별】</b>    |       |           |          |          |              |                   |                       |             |     |     |
| 고등학교 (보통과)      | 122   | 82.8      | 0.8      | 1.6      | 2.5          | 3.3               | 1.6                   | 3.3         |     |     |
| 고등학교 (직업과)      | 25    | 88.0      | 0.0      | 0.0      | 0.0          | 0.0               | 8.0                   | 0.0         |     |     |
| 그 외             | 7     | 42.9      | 0.0      | 0.0      | 28.6         | 14.3              | 0.0                   | 0.0         |     |     |
| <b>【학년별】</b>    |       |           |          |          |              |                   |                       |             |     |     |
| 1학년             | 26    | 84.6      | 0.0      | 0.0      | 0.0          | 3.8               | 3.8                   | 0.0         |     |     |
| 2학년             | 65    | 81.5      | 0.0      | 3.1      | 3.1          | 3.1               | 1.5                   | 1.5         |     |     |
| 3학년             | 63    | 81.0      | 1.6      | 0.0      | 4.8          | 3.2               | 3.2                   | 4.8         |     |     |
| <b>【세대구성】</b>   |       |           |          |          |              |                   |                       |             |     |     |
| 핵가족             | 86    | 83.7      | 0.0      | 1.2      | 1.2          | 4.7               | 2.3                   | 1.2         |     |     |
| 삼세대세대(三世代世帶)    | 37    | 81.1      | 2.7      | 0.0      | 5.4          | 0.0               | 0.0                   | 5.4         |     |     |
| 모자세대(母子世帶)      | 19    | 73.7      | 0.0      | 5.3      | 10.5         | 0.0               | 5.3                   | 5.3         |     |     |
| 부자세대(父子世帶)      | 1     | 100.0     | 0.0      | 0.0      | 0.0          | 0.0               | 0.0                   | 0.0         |     |     |
| 그 외             | 10    | 90.0      | 0.0      | 0.0      | 0.0          | 10.0              | 0.0                   | 0.0         |     |     |
| <b>【아버지 학력】</b> |       |           |          |          |              |                   |                       |             |     |     |
| 고졸 이하           | 72    | 84.7      | 1.4      | 0.0      | 2.8          | 1.4               | 4.2                   | 4.2         |     |     |
| 단대·고등전문         | 7     | 100.0     | 0.0      | 0.0      | 0.0          | 0.0               | 0.0                   | 0.0         |     |     |
| 대학·대학원          | 56    | 76.8      | 0.0      | 1.8      | 1.8          | 7.1               | 0.0                   | 1.8         |     |     |
| 미상              | 8     | 87.5      | 0.0      | 12.5     | 0.0          | 0.0               | 0.0                   | 0.0         |     |     |
| <b>【어머니 학력】</b> |       |           |          |          |              |                   |                       |             |     |     |
| 고졸 이하           | 91    | 82.4      | 1.1      | 1.1      | 3.3          | 2.2               | 3.3                   | 2.2         |     |     |
| 단대·고등전문         | 31    | 77.4      | 0.0      | 3.2      | 6.5          | 3.2               | 0.0                   | 6.5         |     |     |
| 대학·대학원          | 20    | 85.0      | 0.0      | 0.0      | 0.0          | 5.0               | 0.0                   | 0.0         |     |     |
| 미상              | 6     | 83.3      | 0.0      | 0.0      | 0.0          | 0.0               | 16.7                  | 0.0         |     |     |

問32.2 아르바이트를 하는 이유(2순위)

|                 | 해당자수 | 용돈을<br>별기<br>위해 | 친구들이<br>하니까 | 부모님의<br>권유로 | 가정의<br>경제적인<br>사정으로 | 일반적인<br>사회<br>경험을<br>쌓기<br>위해 | 장래의<br>직업과<br>관련된<br>경험을<br>쌓기<br>위해 | 자립심을<br>키우기<br>위해 |
|-----------------|------|-----------------|-------------|-------------|---------------------|-------------------------------|--------------------------------------|-------------------|
| 총수              | 154  | 7.8             | 13.6        | 6.5         | 9.1                 | 29.2                          | 5.2                                  | 16.9              |
| <b>【성별】</b>     |      |                 |             |             |                     |                               |                                      |                   |
| 남성              | 70   | 4.3             | 11.4        | 10.0        | 8.6                 | 35.7                          | 5.7                                  | 10.0              |
| 여성              | 84   | 10.7            | 15.5        | 3.6         | 9.5                 | 23.8                          | 4.8                                  | 22.6              |
| <b>【학교별】</b>    |      |                 |             |             |                     |                               |                                      |                   |
| 고등학교 (보통과)      | 122  | 7.4             | 13.1        | 6.6         | 9.0                 | 29.5                          | 4.1                                  | 18.0              |
| 고등학교 (직업과)      | 25   | 4.0             | 12.0        | 4.0         | 8.0                 | 36.0                          | 12.0                                 | 16.0              |
| 그 외             | 7    | 28.6            | 28.6        | 14.3        | 14.3                | 0.0                           | 0.0                                  | 0.0               |
| <b>【학년별】</b>    |      |                 |             |             |                     |                               |                                      |                   |
| 1학년             | 26   | 3.8             | 19.2        | 7.7         | 7.7                 | 15.4                          | 7.7                                  | 26.9              |
| 2학년             | 65   | 7.7             | 15.4        | 3.1         | 6.2                 | 33.8                          | 3.1                                  | 15.4              |
| 3학년             | 63   | 9.5             | 9.5         | 9.5         | 12.7                | 30.2                          | 6.3                                  | 14.3              |
| <b>【세대구성】</b>   |      |                 |             |             |                     |                               |                                      |                   |
| 핵가족             | 86   | 5.8             | 14.0        | 8.1         | 5.8                 | 30.2                          | 4.7                                  | 18.6              |
| 삼세대세대(三世代世帯)    | 37   | 10.8            | 10.8        | 5.4         | 8.1                 | 24.3                          | 8.1                                  | 16.2              |
| 모자세대(母子世帯)      | 19   | 10.5            | 5.3         | 5.3         | 21.1                | 42.1                          | 0.0                                  | 10.5              |
| 부자세대(父子世帯)      | 1    | 0.0             | 0.0         | 0.0         | 0.0                 | 0.0                           | 0.0                                  | 100.0             |
| 그 외             | 10   | 0.0             | 40.0        | 0.0         | 20.0                | 20.0                          | 10.0                                 | 10.0              |
| <b>【아버지 학력】</b> |      |                 |             |             |                     |                               |                                      |                   |
| 고졸 이하           | 72   | 9.7             | 9.7         | 6.9         | 8.3                 | 29.2                          | 8.3                                  | 16.7              |
| 단대·고등전문         | 7    | 0.0             | 28.6        | 0.0         | 0.0                 | 14.3                          | 0.0                                  | 28.6              |
| 대학·대학원          | 56   | 7.1             | 16.1        | 7.1         | 7.1                 | 30.4                          | 3.6                                  | 17.9              |
| 미상              | 8    | 0.0             | 12.5        | 12.5        | 0.0                 | 37.5                          | 0.0                                  | 12.5              |
| <b>【어머니 학력】</b> |      |                 |             |             |                     |                               |                                      |                   |
| 고졸 이하           | 91   | 7.7             | 11.0        | 6.6         | 12.1                | 30.8                          | 4.4                                  | 15.4              |
| 단대·고등전문         | 31   | 12.9            | 12.9        | 9.7         | 6.5                 | 25.8                          | 9.7                                  | 16.1              |
| 대학·대학원          | 20   | 0.0             | 15.0        | 0.0         | 0.0                 | 30.0                          | 5.0                                  | 30.0              |
| 미상              | 6    | 16.7            | 16.7        | 16.7        | 0.0                 | 33.3                          | 0.0                                  | 0.0               |

問33. 아르바이트를 하는 것에 대해

|                 | 총수  | 아주<br>좋은<br>경험<br>이다 | 한 두 번<br>정도는<br>해도<br>좋다 | 가급적<br>하지<br>않는<br>것이<br>좋다 | 절대로<br>하지<br>말아야<br>한다 | 잘<br>모르겠다 | 무응답 |
|-----------------|-----|----------------------|--------------------------|-----------------------------|------------------------|-----------|-----|
| 총수              | 489 | 61.3                 | 22.1                     | 8.8                         | 1.2                    | 6.1       | 0.4 |
| <b>【성별】</b>     |     |                      |                          |                             |                        |           |     |
| 남성              | 227 | 59.9                 | 22.9                     | 7.9                         | 0.9                    | 7.9       | 0.4 |
| 여성              | 262 | 62.6                 | 21.4                     | 9.5                         | 1.5                    | 4.6       | 0.4 |
| <b>【학교별】</b>    |     |                      |                          |                             |                        |           |     |
| 고등학교 (보통과)      | 437 | 59.0                 | 24.0                     | 9.4                         | 0.9                    | 6.4       | 0.2 |
| 고등학교 (직업과)      | 40  | 82.5                 | 7.5                      | 2.5                         | 2.5                    | 2.5       | 2.5 |
| 그 외             | 12  | 75.0                 | 0.0                      | 8.3                         | 8.3                    | 8.3       | 0.0 |
| <b>【학년별】</b>    |     |                      |                          |                             |                        |           |     |
| 1학년             | 180 | 60.0                 | 20.6                     | 9.4                         | 2.2                    | 7.2       | 0.6 |
| 2학년             | 176 | 63.6                 | 18.2                     | 10.2                        | 0.6                    | 6.8       | 0.6 |
| 3학년             | 133 | 60.2                 | 29.3                     | 6.0                         | 0.8                    | 3.8       | 0.0 |
| <b>【세대구성】</b>   |     |                      |                          |                             |                        |           |     |
| 핵가족             | 308 | 58.8                 | 22.4                     | 9.1                         | 1.6                    | 7.5       | 0.6 |
| 삼세대세대(三世代世帶)    | 126 | 61.1                 | 23.8                     | 11.1                        | 0.8                    | 3.2       | 0.0 |
| 모자세대(母子世帶)      | 33  | 69.7                 | 21.2                     | 3.0                         | 0.0                    | 6.1       | 0.0 |
| 부자세대(父子世帶)      | 2   | 50.0                 | 50.0                     | 0.0                         | 0.0                    | 0.0       | 0.0 |
| 그 외             | 15  | 100.0                | 0.0                      | 0.0                         | 0.0                    | 0.0       | 0.0 |
| <b>【아버지 학력】</b> |     |                      |                          |                             |                        |           |     |
| 고졸 이하           | 152 | 72.4                 | 15.1                     | 7.2                         | 2.0                    | 2.6       | 0.7 |
| 단대·고등전문         | 33  | 57.6                 | 27.3                     | 3.0                         | 0.0                    | 12.1      | 0.0 |
| 대학·대학원          | 259 | 54.1                 | 26.3                     | 11.6                        | 1.2                    | 6.9       | 0.0 |
| 미상              | 19  | 68.4                 | 10.5                     | 0.0                         | 0.0                    | 15.8      | 5.3 |
| <b>【어머니 학력】</b> |     |                      |                          |                             |                        |           |     |
| 고졸 이하           | 194 | 71.1                 | 15.5                     | 7.7                         | 1.5                    | 4.1       | 0.0 |
| 단대·고등전문         | 151 | 52.3                 | 25.8                     | 11.9                        | 1.3                    | 7.9       | 0.7 |
| 대학·대학원          | 109 | 57.8                 | 28.4                     | 8.3                         | 0.0                    | 5.5       | 0.0 |
| 미상              | 19  | 57.9                 | 15.8                     | 0.0                         | 5.3                    | 15.8      | 5.3 |

問34. 사회의식

그렇게 생각한다 (「그렇게 생각한다」 + 「어느 쪽이나 하면 그렇게 생각한다」)

|                 | 총수  | 남자는 밖에서 일하고 여자는 가사를 돌봐야 한다 | 사회적 성공은 여자보다 남자에게 더 중요하다 | 남자는 집안의 경제를 책임져야 한다 | 여자는 암전하고 순종적이어야 한다 | 여자에게는 사회적 성공보다 행복한 결혼이 더 중요하다 | 자녀 교육은 어머니의 책임이 더 크다 | 남자도 가사에 참여해야 한다 |
|-----------------|-----|----------------------------|--------------------------|---------------------|--------------------|-------------------------------|----------------------|-----------------|
| 총수              | 489 | 24.3                       | 29.7                     | 56.9                | 11.2               | 32.5                          | 27.8                 | 87.3            |
| <b>【성별】</b>     |     |                            |                          |                     |                    |                               |                      |                 |
| 남성              | 227 | 30.0                       | 35.7                     | 66.5                | 16.3               | 37.4                          | 27.3                 | 85.9            |
| 여성              | 262 | 19.5                       | 24.4                     | 48.5                | 6.9                | 28.2                          | 28.2                 | 88.5            |
| <b>【학교별】</b>    |     |                            |                          |                     |                    |                               |                      |                 |
| 고등학교 (보통과)      | 437 | 24.0                       | 29.1                     | 58.8                | 11.0               | 33.0                          | 27.7                 | 88.3            |
| 고등학교 (직업과)      | 40  | 25.0                       | 35.0                     | 37.5                | 12.5               | 27.5                          | 30.0                 | 80.0            |
| 그 외             | 12  | 33.3                       | 33.3                     | 50.0                | 16.7               | 33.3                          | 25.0                 | 75.0            |
| <b>【학년별】</b>    |     |                            |                          |                     |                    |                               |                      |                 |
| 1학년             | 180 | 30.0                       | 32.2                     | 57.2                | 12.8               | 35.6                          | 27.8                 | 86.1            |
| 2학년             | 176 | 22.2                       | 31.3                     | 52.8                | 10.8               | 34.1                          | 30.1                 | 90.3            |
| 3학년             | 133 | 19.5                       | 24.1                     | 61.7                | 9.8                | 26.3                          | 24.8                 | 85.0            |
| <b>【세대구성】</b>   |     |                            |                          |                     |                    |                               |                      |                 |
| 핵가족             | 308 | 22.4                       | 28.9                     | 55.8                | 11.7               | 31.2                          | 24.7                 | 88.3            |
| 삼세대세대(三世世帯)     | 126 | 27.0                       | 31.7                     | 61.1                | 9.5                | 32.5                          | 34.9                 | 87.3            |
| 모자세대(母子世帯)      | 33  | 27.3                       | 24.2                     | 45.5                | 9.1                | 33.3                          | 27.3                 | 81.8            |
| 부자세대(父子世帯)      | 2   | 0.0                        | 0.0                      | 50.0                | 0.0                | 50.0                          | 0.0                  | 50.0            |
| 그 외             | 15  | 46.7                       | 53.3                     | 80.0                | 26.7               | 60.0                          | 46.7                 | 86.7            |
| <b>【아버지 학력】</b> |     |                            |                          |                     |                    |                               |                      |                 |
| 고졸 이하           | 152 | 23.0                       | 29.6                     | 57.2                | 11.8               | 28.3                          | 27.6                 | 84.9            |
| 단대·고등전문         | 33  | 27.3                       | 39.4                     | 48.5                | 18.2               | 33.3                          | 33.3                 | 81.8            |
| 대학·대학원          | 259 | 25.5                       | 30.1                     | 57.9                | 9.7                | 34.7                          | 29.0                 | 89.2            |
| 미상              | 19  | 21.1                       | 15.8                     | 63.2                | 15.8               | 42.1                          | 21.1                 | 89.5            |
| <b>【어머니 학력】</b> |     |                            |                          |                     |                    |                               |                      |                 |
| 고졸 이하           | 194 | 22.2                       | 28.9                     | 58.2                | 10.8               | 27.3                          | 29.4                 | 85.1            |
| 단대·고등전문         | 151 | 27.8                       | 35.1                     | 55.0                | 11.3               | 33.8                          | 27.8                 | 87.4            |
| 대학·대학원          | 109 | 21.1                       | 24.8                     | 56.0                | 10.1               | 35.8                          | 27.5                 | 90.8            |
| 미상              | 19  | 36.8                       | 26.3                     | 57.9                | 21.1               | 57.9                          | 21.1                 | 84.2            |

問34. 사회의식

그렇게 생각한다 (「그렇게 생각한다」 + 「어느 쪽이나  
하면 그렇게 생각한다」)

|                 | 총수  | 여자들도<br>경제적인<br>책임을<br>분담해야 한다 | 사회적 성공은<br>여자에게도<br>중요하다 | 남자가 늘<br>주도적일<br>필요는 없다 |
|-----------------|-----|--------------------------------|--------------------------|-------------------------|
| 총수              | 489 | 62.8                           | 75.5                     | 87.1                    |
| <b>【성별】</b>     |     |                                |                          |                         |
| 남성              | 227 | 47.6                           | 70.0                     | 83.3                    |
| 여성              | 262 | 76.0                           | 80.2                     | 90.5                    |
| <b>【학교별】</b>    |     |                                |                          |                         |
| 고등학교 (보통과)      | 437 | 63.6                           | 77.1                     | 87.6                    |
| 고등학교 (직업과)      | 40  | 55.0                           | 60.0                     | 82.5                    |
| 그 외             | 12  | 58.3                           | 66.7                     | 83.3                    |
| <b>【학년별】</b>    |     |                                |                          |                         |
| 1학년             | 180 | 61.7                           | 74.4                     | 87.8                    |
| 2학년             | 176 | 61.9                           | 77.3                     | 86.4                    |
| 3학년             | 133 | 65.4                           | 74.4                     | 87.2                    |
| <b>【세대구성】</b>   |     |                                |                          |                         |
| 핵가족             | 308 | 60.7                           | 75.6                     | 86.7                    |
| 삼세대세대(三世代世帶)    | 126 | 66.7                           | 80.2                     | 88.9                    |
| 모자세대(母子世帶)      | 33  | 66.7                           | 66.7                     | 87.9                    |
| 부자세대(父子世帶)      | 2   | 50.0                           | 50.0                     | 100.0                   |
| 그 외             | 15  | 66.7                           | 60.0                     | 86.7                    |
| <b>【아버지 학력】</b> |     |                                |                          |                         |
| 고졸 이하           | 152 | 60.5                           | 67.1                     | 84.9                    |
| 단대·고등전문         | 33  | 66.7                           | 81.8                     | 84.8                    |
| 대학·대학원          | 259 | 63.3                           | 80.3                     | 87.6                    |
| 미상              | 19  | 57.9                           | 63.2                     | 89.5                    |
| <b>【어머니 학력】</b> |     |                                |                          |                         |
| 고졸 이하           | 194 | 62.9                           | 73.2                     | 87.1                    |
| 단대·고등전문         | 151 | 66.2                           | 76.8                     | 86.8                    |
| 대학·대학원          | 109 | 62.4                           | 81.7                     | 87.2                    |
| 미상              | 19  | 31.6                           | 42.1                     | 84.2                    |

問35. 사회의식

그렇게 생각한다 (「그렇게 생각한다」 + 「어느 쪽이나  
하면 그렇게 생각한다」)

|                 | 총수  | 일본<br>에서는<br>재산과<br>관계없이<br>누구나<br>동등하게<br>대접을<br>받는다 | 일본은<br>능력이<br>중요한<br>사회이다 | 일본은<br>학력<br>(학벌)<br>이<br>중요한<br>사회이다 | 일본은<br>인맥이<br>중요한<br>사회이다 | 일본은<br>혈연이<br>중요한<br>사회이다 | 일본은<br>대체로<br>공정한<br>사회이다 | 나라가<br>발전해야<br>개인도<br>발전한다 |
|-----------------|-----|---|---------------------------|---------------------------------------|---------------------------|---------------------------|---------------------------|----------------------------|
| 총수              | 489 | 27.8  | 73.6                      | 75.9                                  | 73.2                      | 35.2                      | 35.6                      | 41.3                       |
| <b>【성별】</b>     |     |   |                           |                                       |                           |                           |                           |                            |
| 남성              | 227 | 26.4  | 73.1                      | 77.1                                  | 74.4                      | 36.6                      | 33.9                      | 40.5                       |
| 여성              | 262 | 29.0  | 74.0                      | 74.8                                  | 72.1                      | 34.0                      | 37.0                      | 42.0                       |
| <b>【학교별】</b>    |     |   |                           |                                       |                           |                           |                           |                            |
| 고등학교 (보통과)      | 437 | 28.8  | 74.8                      | 76.4                                  | 73.9                      | 34.6                      | 37.3                      | 41.9                       |
| 고등학교 (직업과)      | 40  | 20.0  | 60.0                      | 67.5                                  | 67.5                      | 40.0                      | 20.0                      | 35.0                       |
| 그 외             | 12  | 16.7  | 75.0                      | 83.3                                  | 66.7                      | 41.7                      | 25.0                      | 41.7                       |
| <b>【학년별】</b>    |     |   |                           |                                       |                           |                           |                           |                            |
| 1학년             | 180 | 29.4  | 75.0                      | 77.2                                  | 71.7                      | 32.2                      | 41.7                      | 46.7                       |
| 2학년             | 176 | 29.5  | 73.9                      | 75.0                                  | 74.4                      | 37.5                      | 36.4                      | 43.8                       |
| 3학년             | 133 | 23.3  | 71.4                      | 75.2                                  | 73.7                      | 36.1                      | 26.3                      | 30.8                       |
| <b>【세대구성】</b>   |     |   |                           |                                       |                           |                           |                           |                            |
| 핵가족             | 308 | 27.6  | 74.7                      | 76.9                                  | 73.7                      | 36.7                      | 39.0                      | 38.0                       |
| 삼세대세대(三世世帯)     | 126 | 31.7  | 74.6                      | 74.6                                  | 68.3                      | 29.4                      | 30.2                      | 49.2                       |
| 모자세대(母子世帯)      | 33  | 12.1  | 57.6                      | 66.7                                  | 81.8                      | 39.4                      | 27.3                      | 39.4                       |
| 부자세대(父子世帯)      | 2   | 50.0  | 50.0                      | 100.0                                 | 100.0                     | 50.0                      | 0.0                       | 0.0                        |
| 그 외             | 15  | 40.0  | 93.3                      | 86.7                                  | 93.3                      | 40.0                      | 40.0                      | 60.0                       |
| <b>【아버지 학력】</b> |     |   |                           |                                       |                           |                           |                           |                            |
| 고졸 이하           | 152 | 25.0  | 65.8                      | 65.1                                  | 64.5                      | 34.2                      | 28.9                      | 36.2                       |
| 단대·고등전문         | 33  | 24.2  | 72.7                      | 75.8                                  | 78.8                      | 42.4                      | 27.3                      | 42.4                       |
| 대학·대학원          | 259 | 29.3  | 79.2                      | 83.8                                  | 77.2                      | 34.7                      | 40.5                      | 43.6                       |
| 미상              | 19  | 31.6  | 68.4                      | 73.7                                  | 78.9                      | 31.6                      | 21.1                      | 42.1                       |
| <b>【어머니 학력】</b> |     |   |                           |                                       |                           |                           |                           |                            |
| 고졸 이하           | 194 | 32.5  | 70.1                      | 71.1                                  | 67.0                      | 35.6                      | 34.5                      | 38.7                       |
| 단대·고등전문         | 151 | 25.8  | 75.5                      | 78.8                                  | 76.8                      | 37.1                      | 40.4                      | 47.7                       |
| 대학·대학원          | 109 | 23.9  | 77.1                      | 79.8                                  | 78.9                      | 33.0                      | 31.2                      | 39.4                       |
| 미상              | 19  | 15.8  | 68.4                      | 84.2                                  | 73.7                      | 26.3                      | 21.1                      | 26.3                       |

問35. 사회의식

그렇게 생각한다 (「그렇게 생각한다」 + 「어느 쪽이냐  
하면 그렇게 생각한다」)

|                 | 총수  | 나라를 위해서라면 나의 이익은<br>희생되어도 좋다 |
|-----------------|-----|------------------------------|
| 총수              | 489 | 5.9                          |
| <b>【성별】</b>     |     |                              |
| 남성              | 227 | 6.6                          |
| 여성              | 262 | 5.3                          |
| <b>【학교별】</b>    |     |                              |
| 고등학교 (보통과)      | 437 | 6.2                          |
| 고등학교 (직업과)      | 40  | 5.0                          |
| 그 외             | 12  | 0.0                          |
| <b>【학년별】</b>    |     |                              |
| 1학년             | 180 | 6.1                          |
| 2학년             | 176 | 5.7                          |
| 3학년             | 133 | 6.0                          |
| <b>【세대구성】</b>   |     |                              |
| 핵가족             | 308 | 5.2                          |
| 삼세대세대(三世代世帶)    | 126 | 5.6                          |
| 모자세대(母子世帶)      | 33  | 6.1                          |
| 부자세대(父子世帶)      | 2   | 0.0                          |
| 그 외             | 15  | 26.7                         |
| <b>【아버지 학력】</b> |     |                              |
| 고졸 이하           | 152 | 7.2                          |
| 단대·고등전문         | 33  | 3.0                          |
| 대학·대학원          | 259 | 5.0                          |
| 미상              | 19  | 5.3                          |
| <b>【어머니 학력】</b> |     |                              |
| 고졸 이하           | 194 | 6.2                          |
| 단대·고등전문         | 151 | 8.6                          |
| 대학·대학원          | 109 | 3.7                          |
| 미상              | 19  | 0.0                          |

問36. 자기자신에 대한 평가

그렇게 생각한다 (「그렇게 생각한다」 + 「어느 쪽이 나 하면 그렇게 생각한다」)

|                 | 총수  | 좋은 성품을 가진 사람이라고 생각한다 | 능력있는 사람이라고 생각한다 | 가치있는 사람이라고 생각한다 | 자신의 판단을 신뢰할 수 있다 | 내 문제를 스스로 해결할 수 있다고 믿는다 | 인생을 주체적으로 살고 있다 | 자신을 쓸모없는 사람이라고 생각한다 |
|-----------------|-----|----------------------|-----------------|-----------------|------------------|-------------------------|-----------------|---------------------|
| 총수              | 489 | 54.2                 | 33.1            | 42.9            | 49.7             | 55.2                    | 60.9            | 38.4                |
| <b>【성별】</b>     |     |                      |                 |                 |                  |                         |                 |                     |
| 남성              | 227 | 52.9                 | 39.6            | 44.9            | 53.3             | 54.2                    | 60.8            | 35.7                |
| 여성              | 262 | 55.3                 | 27.5            | 41.2            | 46.6             | 56.1                    | 61.1            | 40.8                |
| <b>【학교별】</b>    |     |                      |                 |                 |                  |                         |                 |                     |
| 고등학교 (보통과)      | 437 | 53.1                 | 34.1            | 43.0            | 49.7             | 54.9                    | 62.7            | 38.2                |
| 고등학교 (직업과)      | 40  | 62.5                 | 20.0            | 42.5            | 45.0             | 57.5                    | 40.0            | 37.5                |
| 그 외             | 12  | 66.7                 | 41.7            | 41.7            | 66.7             | 58.3                    | 66.7            | 50.0                |
| <b>【학년별】</b>    |     |                      |                 |                 |                  |                         |                 |                     |
| 1학년             | 180 | 58.3                 | 31.1            | 43.3            | 43.9             | 56.7                    | 60.6            | 38.9                |
| 2학년             | 176 | 48.9                 | 32.4            | 39.8            | 50.6             | 51.7                    | 60.2            | 37.5                |
| 3학년             | 133 | 55.6                 | 36.8            | 46.6            | 56.4             | 57.9                    | 62.4            | 39.1                |
| <b>【세대구성】</b>   |     |                      |                 |                 |                  |                         |                 |                     |
| 핵가족             | 308 | 52.6                 | 34.7            | 47.1            | 51.6             | 57.1                    | 60.7            | 36.7                |
| 삼세대세대(三世代世帯)    | 126 | 62.7                 | 31.7            | 38.9            | 46.0             | 54.8                    | 65.9            | 40.5                |
| 모자세대(母子世帯)      | 33  | 39.4                 | 30.3            | 36.4            | 45.5             | 48.5                    | 48.5            | 39.4                |
| 부자세대(父子世帯)      | 2   | 100.0                | 0.0             | 0.0             | 50.0             | 50.0                    | 50.0            | 0.0                 |
| 그 외             | 15  | 46.7                 | 20.0            | 20.0            | 40.0             | 26.7                    | 46.7            | 60.0                |
| <b>【아버지 학력】</b> |     |                      |                 |                 |                  |                         |                 |                     |
| 고졸 이하           | 152 | 52.0                 | 27.6            | 37.5            | 50.7             | 51.3                    | 57.2            | 33.6                |
| 단대·고등전문         | 33  | 63.6                 | 27.3            | 42.4            | 48.5             | 57.6                    | 57.6            | 39.4                |
| 대학·대학원          | 259 | 57.1                 | 37.5            | 47.9            | 49.8             | 58.3                    | 64.9            | 40.9                |
| 미상              | 19  | 31.6                 | 42.1            | 47.4            | 47.4             | 47.4                    | 47.4            | 31.6                |
| <b>【어머니 학력】</b> |     |                      |                 |                 |                  |                         |                 |                     |
| 고졸 이하           | 194 | 56.2                 | 35.6            | 41.8            | 51.0             | 55.2                    | 59.3            | 36.6                |
| 단대·고등전문         | 151 | 55.6                 | 34.4            | 47.7            | 49.7             | 58.3                    | 62.9            | 37.7                |
| 대학·대학원          | 109 | 51.4                 | 32.1            | 44.0            | 48.6             | 52.3                    | 62.4            | 42.2                |
| 미상              | 19  | 52.6                 | 21.1            | 36.8            | 47.4             | 47.4                    | 57.9            | 31.6                |

問36. 자기자신에 대한 평가

그렇게 생각한다 (「그렇게 생각한다」 + 「어느 쪽이나 하면 그렇게 생각한다」)

|                 | 총수  | 자신이 나쁜 사람이라고 생각한다 | 자신은 실패한 인간이라고 생각한다 | 나 자신이 문제아라고 생각한다 | 주위 사람들은 나를 문제아라고 생각한다 |
|-----------------|-----|-------------------|--------------------|------------------|-----------------------|
| 총수              | 489 | 49.1              | 31.3               | 18.2             | 14.3                  |
| <b>【성별】</b>     |     |                   |                    |                  |                       |
| 남성              | 227 | 48.0              | 30.4               | 17.6             | 14.5                  |
| 여성              | 262 | 50.0              | 32.1               | 18.7             | 14.1                  |
| <b>【학교별】</b>    |     |                   |                    |                  |                       |
| 고등학교 (보통과)      | 437 | 50.3              | 30.9               | 16.7             | 12.6                  |
| 고등학교 (직업과)      | 40  | 42.5              | 42.5               | 37.5             | 32.5                  |
| 그 외             | 12  | 25.0              | 8.3                | 8.3              | 16.7                  |
| <b>【학년별】</b>    |     |                   |                    |                  |                       |
| 1학년             | 180 | 47.2              | 33.3               | 16.1             | 10.6                  |
| 2학년             | 176 | 50.0              | 28.4               | 15.3             | 13.6                  |
| 3학년             | 133 | 50.4              | 32.3               | 24.8             | 20.3                  |
| <b>【세대구성】</b>   |     |                   |                    |                  |                       |
| 핵가족             | 308 | 48.7              | 31.5               | 18.2             | 13.6                  |
| 삼세대세대(三世世帶)     | 126 | 46.0              | 30.2               | 12.7             | 11.1                  |
| 모자세대(母子世帶)      | 33  | 51.5              | 27.3               | 24.2             | 21.2                  |
| 부자세대(父子世帶)      | 2   | 50.0              | 0.0                | 50.0             | 50.0                  |
| 그 외             | 15  | 73.3              | 53.3               | 46.7             | 40.0                  |
| <b>【아버지 학력】</b> |     |                   |                    |                  |                       |
| 고졸 이하           | 152 | 46.7              | 28.3               | 22.4             | 18.4                  |
| 단대·고등전문         | 33  | 51.5              | 36.4               | 15.2             | 15.2                  |
| 대학·대학원          | 259 | 48.6              | 32.4               | 15.1             | 12.4                  |
| 미상              | 19  | 52.6              | 31.6               | 21.1             | 5.3                   |
| <b>【어머니 학력】</b> |     |                   |                    |                  |                       |
| 고졸 이하           | 194 | 47.4              | 28.9               | 25.8             | 18.6                  |
| 단대·고등전문         | 151 | 46.4              | 33.8               | 13.9             | 11.9                  |
| 대학·대학원          | 109 | 51.4              | 35.8               | 11.0             | 8.3                   |
| 미상              | 19  | 57.9              | 21.1               | 21.1             | 21.1                  |

### 3. 질문지

## ◎ 高校生の生活についての調査 ◎

2006年7月

(調査企画) 慶應義塾大学 文学部

(8425) (調査実施) 社団法人 中央調査社

| 支局No. |  | 地点No. |  |  | 対象No. |  | 点検者 |
|-------|--|-------|--|--|-------|--|-----|
|       |  |       |  |  |       |  |     |

質問回答に対するお願い

1. 質問の番号の順番に従って、お答えください。
2. 質問によっては、一部の方だけにお伺いする質問もあります。  
各質問の指示(例え: 問2-1にお進みください など)に従ってお答えください。
3. 両親に関する質問のうち、両親がいない場合は保護者についてお答えください。
4. 質問によってはあてはまるものを**全て回答**する場合と回答は**1つだけ**の場合がありますので、各質問の指示にご注意ください。
5. 「その他」を回答された場合は、その他( )の括弧の中にはなるべく詳細に書いてください。
6. 調査票の右欄の①やなどの数字は集計上の記号です。お気になさらずお答えください。

まずあなた自身のことについて、お伺いします。

F 1. あなたの性別を教えてください。(○は1つ)

- 1 男性                  2 女性

F 2. あなたは何年生まれでしょうか。

19 | 年

F 3. あなたはどの学校に通っていますか。

- 1 中学校   2 高校(普通科)   3 高校(職業科)   4 その他(      )

F 4. あなたは何年生でしょうか。

- 1 1年生   2 2年生   3 3年生

ここからは、あなたのご家族についてお伺いいたします。

現在、あなたが一緒に住んでいる方を次の中からすべてお答えください。

(○はいくつでも)

兄弟姉妹や親戚の方、その他の人の場合は、その人数をご記入ください。

- |           |                     |
|-----------|---------------------|
| 1 実の父親    | 7 祖父 (母方)           |
| 2 実の母親    | 8 祖母 (母方)           |
| 3 継父      | 9 男の兄弟 (      名)    |
| 4 継母      | 10 女の兄弟 (      名)   |
| 5 祖父 (父方) | 11 その他の親戚 (      名) |
| 6 祖母 (父方) | 12 その他 (      名)    |

(具体的に    ) □

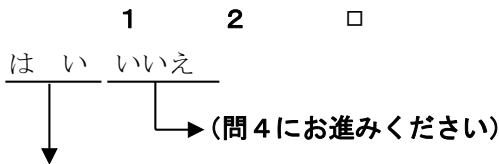
問2. あなたの両親は学校をどこまで卒業しましたか。(継父母と一緒に住んでいる場合には、継父母について答えてください。)

(○は1つつ)

|    | 学校に通ったことはない | 小学校卒業 | 中学校卒業 | 高校卒業 | 短大<br>高専<br>卒業<br>(2、3年制) | 大学<br>卒業<br>(4年制) | 大学院<br>以上 | わからない |
|----|-------------|-------|-------|------|---------------------------|-------------------|-----------|-------|
| 父親 | 1           | 2     | 3     | 4    | 5                         | 6                 | 7         | 8     |
| 母親 | 1           | 2     | 3     | 4    | 5                         | 6                 | 7         | 8     |

問3. あなたの父親は現在、職業に就いていますか。(継父と一緒に住んでいる場合には継父について答えてください。)

(○は1つ)



問3-1. あなたの父親のご職業は何でしょうか。お仕事の内容を( )の中に具体的にご記入の上、あてはまる番号に○をしてください。お手数ですが、自営・自由業等の方も会社にお勤めの方も「○○を作っている」、「○○を売っている」、「トラック運転手」など職業の内容を具体的にお書き下さい。

複数のお仕事をお持ちの場合は、主たるお仕事についてお答えください。

(○は1つ)

具体的に

□

- |         |                     |
|---------|---------------------|
| 1 大学教員  | 10 聖職者              |
| 2 その他教員 | 11 法曹人(判事、検事、弁護士など) |
| 3 会社員   | 12 マスコミ関係者          |
| 4 公務員   | 13 芸術家 □            |
| 5 会社経営者 | 14 スポーツ人 □          |
| 6 医療関係者 | 15 芸能人              |
| 7 研究員   | 16 技能・労務職           |
| 8 警察    | 17 自営業              |
| 9 自衛官   | 18 その他              |

問3-2. あなたの父親の働き方は、次のうち、どれにあてはまりますか。複数のお仕事をお持ちの場合は、主たる仕事についてお答えください。(○は1つ)

- 1 自分で、商店や事業を営んでいる・家族と一緒に営んでいる
- 2 正社員として働いている(時間制勤務ではなく、一般的な勤務の場合)
- 3 派遣・契約・嘱託社員として働いている
- 4 アルバイトあるいはパートで働いている(時間制勤務)

---

**(全員の方にお伺いします)**

問4. あなたの母親は現在職業に就いていますか。(継母と一緒に住んでいる場合には継母についてお答えください。)

1      2      □

は   い   いいえ

↓                      ↘ (問5にお進みください)

---

問4-1. あなたの母親のご職業は何でしょうか。お仕事の内容を( )の中に具体的にご記入の上、あてはまる番号に○をしてください。お手数ですが、自営・自由業等の方も会社にお勤めの方も「○○を作っている」、「○○を売っている」、「スーパーのレジ係」など職業の内容を具体的にお書き下さい。複数のお仕事をお持ちの場合は、主たるお仕事についてお答えください。(○は1つ)

具体的に

- ( □
- |         |                     |
|---------|---------------------|
| 1 大学教員  | 10 聖職者              |
| 2 その他教員 | 11 法曹人(判事、検事、弁護士など) |
| 3 会社員   | 12 マスコミ関係者          |
| 4 公務員   | 13 芸術家 □            |
| 5 会社経営者 | 14 スポーツ人 □          |
| 6 医療関係者 | 15 芸能人              |
| 7 研究員   | 16 技能・労務職           |
| 8 警察    | 17 自営業              |
| 9 自衛官   | 18 その他              |

問4-2. あなたの**母親**の働き方は、次のうち、どれにあてはまりますか。複数のお仕事をお持ちの場合は、主たる仕事についてお答えください。 (○は1つ)

- 1 自分で、商店や事業を営んでいる・家族として一緒に営んでいる
- 2 正社員として働いている (時間制勤務ではなく、一般的な勤務の場合)
- 3 派遣・契約・嘱託社員として働いている
- 4 アルバイトあるいはパートで働いている (時間制勤務)

**(全員の方にお伺いします)**

問5. あなたの家の世帯収入 (両親の収入) 全体に対して、**父親と母親**はそれぞれどのように寄与していますか。 (継父母と一緒に住んでいる場合は、継父母について答えてください。) (○は1つ)

- |                    |             |
|--------------------|-------------|
| 1 母親が全部稼ぐ          | 4 父親がより多く稼ぐ |
| 2 母親がより多く稼ぐ        | 5 父親が全部稼ぐ   |
| 3 母親と父親がそれぞれ半分ずつ稼ぐ | 6 よくわからない   |

問6. あなたの**両親**は次の家事にどのくらい参加していますか。それぞれの家事についてお答えください。 (継父母と一緒に住んでいる場合は、継父母について答えてください。) (○は1つずつ)

|           | 母親が全部する | 母親が主にする | 母親と父親がそれぞれ半分ずつする | 父親が主にする | 父親が全部する | 両親以外の人が主にする |   |
|-----------|---------|---------|------------------|---------|---------|-------------|---|
| (1) 食事の用意 | 1       | 2       | 3                | 4       | 5       | 6           | □ |
| (2) 食器洗い  | 1       | 2       | 3                | 4       | 5       | 6           | □ |
| (3) 清掃    | 1       | 2       | 3                | 4       | 5       | 6           | □ |
| (4) 洗濯    | 1       | 2       | 3                | 4       | 5       | 6           | □ |

問7. あなたのご家庭では、あなたの**両親**はお互いに意見の違がある時、どうしますか。 (1) から (7) それぞれについて、お答えください。 (継父母と一緒に住んでいる場合は、継父母について答えてください。) (○はそれぞれ1つ)

|                           | まったく<br>そう<br>ではない | どちらか<br>といえ<br>ばそう<br>ではない | どちら<br>かとい<br>え<br>ばそう<br>である | ま<br>った<br>く<br>そ<br>う<br>で<br>あ<br>る |
|---------------------------|--------------------|----------------------------|-------------------------------|---------------------------------------|
| 1) お互いの立場を聞いて冷静に話しをする     | 1                  | 2                          | 3                             | 4                                     |
| 2) お互いに感情的に対応する           | 1                  | 2                          | 3                             | 4                                     |
| 3) お互いに話さない               | 1                  | 2                          | 3                             | 4                                     |
| 4) 母親が父親の意見に従う            | 1                  | 2                          | 3                             | 4                                     |
| 5) 父親が母親の意見に従う            | 1                  | 2                          | 3                             | 4                                     |
| 6) 父母のいずれか一方が相手の話を聞こうとしない | 1                  | 2                          | 3                             | 4                                     |
| 7) 父母のいずれの一方が暴力を行使する      | 1                  | 2                          | 3                             | 4                                     |

問 8. あなたは、次のようなことを**両親**とどの程度一緒にしますか。(1) から (4) まで、**父親、母親についてそれぞれ**お答えください。(継父母と一緒に住まいの場合は、継父母について答えてください。)

(父母とも各項目○は1つずつ)

|                    | 父親と                         |                                 |                       |                       | 母親と                         |                                 |                       |                       |
|--------------------|-----------------------------|---------------------------------|-----------------------|-----------------------|-----------------------------|---------------------------------|-----------------------|-----------------------|
|                    | ま<br>った<br>く<br>し<br>な<br>い | ほ<br>と<br>ん<br>ど<br>し<br>な<br>い | た<br>ま<br>に<br>す<br>る | 頻<br>繁<br>に<br>す<br>る | ま<br>った<br>く<br>し<br>な<br>い | ほ<br>と<br>ん<br>ど<br>し<br>な<br>い | た<br>ま<br>に<br>す<br>る | 頻<br>繁<br>に<br>す<br>る |
| (記入例) 一緒に夕食を食べる    | 1                           | 2                               | 3                     | 4                     | 1                           | 2                               | 3                     | 4                     |
| (1) スポーツなどの野外活動の参加 | 1                           | 2                               | 3                     | 4                     | 1                           | 2                               | 3                     | 4                     |
| (2) 旅行             | 1                           | 2                               | 3                     | 4                     | 1                           | 2                               | 3                     | 4                     |
| (3) 音楽会/映画/博物館観賞など | 1                           | 2                               | 3                     | 4                     | 1                           | 2                               | 3                     | 4                     |
| (4) テレビ視聴          | 1                           | 2                               | 3                     | 4                     | 1                           | 2                               | 3                     | 4                     |

問9. あなたの**両親**は次のようなことに対してあなたにどの程度関心を持っていますか。**父親、母親それぞれについて**お答えください。(継父母と一緒に住まいの場合は、継父母について答えてください。)

(父母とも各項目○は1つつ)

|             | 父親は       |            |             |               | 母親は       |            |             |               |
|-------------|-----------|------------|-------------|---------------|-----------|------------|-------------|---------------|
|             | まったく関心がない | あまり関心をみせない | 関心を持っているほうだ | とても深い関心を持っている | まったく関心がない | あまり関心をみせない | 関心を持っているほうだ | とても深い関心を持っている |
| (1) 勉強      | 1         | 2          | 3           | 4             | 1         | 2          | 3           | 4             |
| (2) 友達関係    | 1         | 2          | 3           | 4             | 1         | 2          | 3           | 4             |
| (3) 異性関係    | 1         | 2          | 3           | 4             | 1         | 2          | 3           | 4             |
| (4) 余暇・趣味生活 | 1         | 2          | 3           | 4             | 1         | 2          | 3           | 4             |
| (5) 進路・進学   | 1         | 2          | 3           | 4             | 1         | 2          | 3           | 4             |

問10. あなたの**両親**があなたに最もよくいう言葉は何ですか。**1つだけ**選んでください。(継父母と一緒に住んでいる場合は、継父母について答えてください。)  
(○は1つ)

- |                  |             |
|------------------|-------------|
| 1 勉強しなさい         | 5 嘘をつかないように |
| 2 パソコン、ゲームをやめなさい | 6 節約しなさい    |
| 3 他の人と比較する言葉     | 7 勤勉にしなさい   |
| 4 他人に迷惑をかけないように  | 8 その他 ( )   |

問11. あなたの**両親**があなたにいう言葉のうち、最も聞きたくない言葉は何ですか。**1つだけ**選んでください。(継父母と一緒に住んでいる場合は、継父母について答えてください。)  
(○は1つ)

- |                  |             |
|------------------|-------------|
| 1 勉強しなさい         | 5 嘘をつかないように |
| 2 パソコン、ゲームをやめなさい | 6 節約しなさい    |
| 3 他の人と比較する言葉     | 7 勤勉にしなさい   |
| 4 他人に迷惑をかけないように  | 8 その他 ( )   |

問12. あなたと両親との関係についてお伺いいたします。次の項目について、**父親や母親それぞれ**最もあてはまる番号に○をしてください。  
 (継父母と一緒に住んでいる場合は、継父母について答えてください。)  
**(父母とも各項目○は1つずつ)**

|                               | 父親         |                |               |           | 母親         |                |               |           |
|-------------------------------|------------|----------------|---------------|-----------|------------|----------------|---------------|-----------|
|                               | まったくそうではない | どちらかといえばそうではない | どちらかといえばそうである | まったくそうである | まったくそうではない | どちらかといえばそうではない | どちらかといえばそうである | まったくそうである |
| (1) 私と多くの時間を一緒に過ごそうと努力するほうである | 1          | 2              | 3             | 4         | 1          | 2              | 3             | 4         |
| (2) 私を一人の人間として扱ってくれる          | 1          | 2              | 3             | 4         | 1          | 2              | 3             | 4         |
| (3) 私をよく理解するほうである             | 1          | 2              | 3             | 4         | 1          | 2              | 3             | 4         |
| (4) 何でも気安く話すほうである             | 1          | 2              | 3             | 4         | 1          | 2              | 3             | 4         |
| (5) 私と対話をよくするほうである            | 1          | 2              | 3             | 4         | 1          | 2              | 3             | 4         |
| (6) 私の心配や悩みをきいてくれる            | 1          | 2              | 3             | 4         | 1          | 2              | 3             | 4         |
| (7) 私が外出したとき、私が誰とどこにいるかを知っている | 1          | 2              | 3             | 4         | 1          | 2              | 3             | 4         |
| (8) 私が外出したとき、私が何をしているかを知っている  | 1          | 2              | 3             | 4         | 1          | 2              | 3             | 4         |
| (9) 私の能力と努力を高く評価してくれる         | 1          | 2              | 3             | 4         | 1          | 2              | 3             | 4         |
| (10) 私に助言や忠告をしてくれる            | 1          | 2              | 3             | 4         | 1          | 2              | 3             | 4         |
| (11) 私に暴言を頻繁にいう               | 1          | 2              | 3             | 4         | 1          | 2              | 3             | 4         |
| (12) 私をひどく殴るときが多い             | 1          | 2              | 3             | 4         | 1          | 2              | 3             | 4         |
| (13) 私が悪いことをしたとき、体罰をする        | 1          | 2              | 3             | 4         | 1          | 2              | 3             | 4         |
| (14) 私に理由のない八つ当たりをする          | 1          | 2              | 3             | 4         | 1          | 2              | 3             | 4         |
| (15) 私に人格を否定するような侮辱的なことをいう    | 1          | 2              | 3             | 4         | 1          | 2              | 3             | 4         |
| (16) 私の間違いを許さない               | 1          | 2              | 3             | 4         | 1          | 2              | 3             | 4         |
| (17) 私に自分の意見や考え方を強要する         | 1          | 2              | 3             | 4         | 1          | 2              | 3             | 4         |
| (18) 私は(父/母と)一緒にいると幸せである      | 1          | 2              | 3             | 4         | 1          | 2              | 3             | 4         |
| (19) 私は(父/母に)嘘をよくつく           | 1          | 2              | 3             | 4         | 1          | 2              | 3             | 4         |
| (20) 私は(父/母に)感謝している           | 1          | 2              | 3             | 4         | 1          | 2              | 3             | 4         |

(続けてお答えください)

|                                 | 父親         |                |               |           | 母親         |                |               |           |
|---------------------------------|------------|----------------|---------------|-----------|------------|----------------|---------------|-----------|
|                                 | まったくそうではない | どちらかといえばそうではない | どちらかといえばそうである | まったくそうである | まったくそうではない | どちらかといえばそうではない | どちらかといえばそうである | まったくそうである |
| (21) 思春期の身体変化があった時、父/母と相談した     | 1          | 2              | 3             | 4         | 1          | 2              | 3             | 4         |
| (22) 性に関することについて話をしたことがある       | 1          | 2              | 3             | 4         | 1          | 2              | 3             | 4         |
| (23) 父/母は家庭のすべてのことを私に知らせ、相談する   | 1          | 2              | 3             | 4         | 1          | 2              | 3             | 4         |
| (24) 成績に対して父/母と相談する             | 1          | 2              | 3             | 4         | 1          | 2              | 3             | 4         |
| (25) 交友関係において問題がおきた時、父/母と相談する   | 1          | 2              | 3             | 4         | 1          | 2              | 3             | 4         |
| (26) 異性関係において問題がおきた時、父/母と相談する   | 1          | 2              | 3             | 4         | 1          | 2              | 3             | 4         |
| (27) 先生との関係において問題がおきた時、父/母と相談する | 1          | 2              | 3             | 4         | 1          | 2              | 3             | 4         |
| (28) 父/母の間違った言動について指摘したことがある    | 1          | 2              | 3             | 4         | 1          | 2              | 3             | 4         |
| (29) 父/母は私のためであれば、何でもする         | 1          | 2              | 3             | 4         | 1          | 2              | 3             | 4         |



(次のページにお進みください)

問13. 次にあなたと両親とのあらしについてお伺いします。父親や母親それぞれ、次の項目に関して、最もあてはまる番号に○をしてください。(継父母と一緒に住んでいる場合は、継父母について答えてください。)

(父母とも各項目○は1つずつ)

|                                   | 父親は        |                |               |           | 母親は        |                |               |           |
|-----------------------------------|------------|----------------|---------------|-----------|------------|----------------|---------------|-----------|
|                                   | まったくそうではない | どちらかといえばそうではない | どちらかといえばそうである | まったくそうである | まったくそうではない | どちらかといえばそうではない | どちらかといえばそうである | まったくそうである |
| (1) 私のヘアスタイルや装いにに対して干渉がひどい        | 1          | 2              | 3             | 4         | 1          | 2              | 3             | 4         |
| (2) 私のおこづかいに対して干渉がひどい             | 1          | 2              | 3             | 4         | 1          | 2              | 3             | 4         |
| (3) 私の友人関係に対して干渉がひどい              | 1          | 2              | 3             | 4         | 1          | 2              | 3             | 4         |
| (4) 私の異性交際に対して干渉がひどい              | 1          | 2              | 3             | 4         | 1          | 2              | 3             | 4         |
| (5) 私の塾および学習時間に対して干渉がひどい          | 1          | 2              | 3             | 4         | 1          | 2              | 3             | 4         |
| (6) 私の外出および帰宅時間に対して干渉がひどい         | 1          | 2              | 3             | 4         | 1          | 2              | 3             | 4         |
| (7) 私は(父/母)とよくぶつかる                | 1          | 2              | 3             | 4         | 1          | 2              | 3             | 4         |
| (8) 私は成績のことで、(父/母)とよくぶつかる         | 1          | 2              | 3             | 4         | 1          | 2              | 3             | 4         |
| (9) 私は、友人関係のことで、(父/母)とよくぶつかる      | 1          | 2              | 3             | 4         | 1          | 2              | 3             | 4         |
| (10) 私は、異性関係のことで、(父/母)とよくぶつかる     | 1          | 2              | 3             | 4         | 1          | 2              | 3             | 4         |
| (11) 私は、性格、態度、習慣のことで、(父/母)とよくぶつかる | 1          | 2              | 3             | 4         | 1          | 2              | 3             | 4         |
| (12) 私は、日ごろの行動で、(父/母)とよくぶつかる      | 1          | 2              | 3             | 4         | 1          | 2              | 3             | 4         |
| (13) 父/母は自分とぶつかっても、見守ってくれる        | 1          | 2              | 3             | 4         | 1          | 2              | 3             | 4         |
| (14) 父/母とぶつかる時、一方的に叱られる           | 1          | 2              | 3             | 4         | 1          | 2              | 3             | 4         |
| (15) 父/母とぶつかる時、私が勝つ               | 1          | 2              | 3             | 4         | 1          | 2              | 3             | 4         |
| (16) 父/母とぶつかる時、言葉でお互いにうまく解決していく   | 1          | 2              | 3             | 4         | 1          | 2              | 3             | 4         |
| (17) 父/母とぶつかる時、お互いに話さないか、避ける      | 1          | 2              | 3             | 4         | 1          | 2              | 3             | 4         |

14. 次の項目は、あなたに対して両親が持っている期待に対する質問です。  
**父親や母親それぞれ**あてはまる番号に○をしてください。（継父母と一緒に住んでいる場合は、継父母について答えてください。）

|                                 | 父親は        |                |               |           | 母親は        |                |               |           |
|---------------------------------|------------|----------------|---------------|-----------|------------|----------------|---------------|-----------|
|                                 | そうではないまったく | そうではないどちらかといえば | そうであるどちらかといえば | そうであるまったく | そうではないまったく | そうではないどちらかといえば | そうであるどちらかといえば | そうであるまったく |
| (1) 私の学業の成就に対して大きな期待をしている       | 1          | 2              | 3             | 4         | 1          | 2              | 3             | 4         |
| (2) 私の将来の職業に対して大きな期待をしている       | 1          | 2              | 3             | 4         | 1          | 2              | 3             | 4         |
| (3) 私が社会的に成功することを望んでいる          | 1          | 2              | 3             | 4         | 1          | 2              | 3             | 4         |
| (4) 私が良い大学に行くことを望んでいる           | 1          | 2              | 3             | 4         | 1          | 2              | 3             | 4         |
| (5) 私が自分のことは自分で判断して行動することを願っている | 1          | 2              | 3             | 4         | 1          | 2              | 3             | 4         |
| (6) 私が人間的に成熟した大人になることを願っている     | 1          | 2              | 3             | 4         | 1          | 2              | 3             | 4         |
| (7) 私が健康であることを望んでいる             | 1          | 2              | 3             | 4         | 1          | 2              | 3             | 4         |
| (8) 私が幸せであることを望んでいる             | 1          | 2              | 3             | 4         | 1          | 2              | 3             | 4         |
| (9) 良家に花嫁（花婿）としてとつぐことを願っている     | 1          | 2              | 3             | 4         | 1          | 2              | 3             | 4         |

(父親・母親と○はそれぞれ1ずつ)

- 問15. 問14の(1)~(9)の項目の中、父親/母親があなたについて最も期待しているのはどれでしょうか。  
 2つを選んで、順番に記入してください。

父親 第1位  第2位

母親 第1位  第2位

- 1 私の学業の成就に対して大きな期待をしている
- 2 私の将来の職業に対して大きな期待をしている
- 3 私が社会的に成功することを望んでいる
- 4 私が良い大学に行くことを望んでいる
- 5 私が自分のことは自分で判断して行動することを願っている
- 6 私が人間的に成熟した大人になることを願っている
- 7 私が健康であることを望んでいる
- 8 私が幸せであることを望んでいる
- 9 良家に花嫁（花婿）としてとつぐことを願っている

問16. 次の項目を読んで、あてはまる番号に○をしてください。

(○は1つつ)

|                                      | 中学校 | 高校 | 短大・高専 | 大学 | 大学院以上 |
|--------------------------------------|-----|----|-------|----|-------|
| (1) あなたはどこまで教育を受けることを望んでいますか         | 1   | 2  | 3     | 4  | 5     |
| (2) あなたの両親は、あなたがどこまで教育を受けることを望んでいますか | 1   | 2  | 3     | 4  | 5     |

問17. 次の項目を読んで、あてはまる番号に○をしてください。(○は1つつ)

|                  | はい | いいえ |
|------------------|----|-----|
| (1) 私は父親のように生きたい | 1  | 2   |
| (2) 私は母親のように生きたい | 1  | 2   |
| (3) 私は父親が嫌い      | 1  | 2   |
| (4) 私は母親が嫌い      | 1  | 2   |

ここからは、あなたの生活についてお伺いします。

問18. あなたの人生に大きな**影響を与えている人**は誰ですか。下記の欄からお2人まで選んでその番号をお答えください。(影響をあたえている人がいない場合には、一番影響を与えている人の記入欄に**12**をご記入ください。その他を選んだ場合には〔 〕の中に具体的にご記入ください。)

一番影響を与えている人は

2番目に影響を与えている人は

〔 その他を回答した場合： 〕

- |        |                    |
|--------|--------------------|
| 1 父親   | 7 先生               |
| 2 母親   | 8 友達               |
| 3 兄弟姉妹 | 9 交際している異性友達       |
| 4 祖父   | 10 社会的な人物、偉人、政治家など |
| 5 祖母   | 11 その他             |
| 6 親戚   | 12 いない             |

問19. あなたとあなたのご両親のボランティア活動に対して伺います。次のうち、あてはまる番号をお答えください。(〇は1つずつ)

|                        | まったく<br>しない | ほとんど<br>しない | たまにする方<br>である | 頻繁に<br>する |
|------------------------|-------------|-------------|---------------|-----------|
| (1) 父親はボランティア活動に参加している | 1           | 2           | 3             | 4         |
| (2) 母親はボランティア活動に参加している | 1           | 2           | 3             | 4         |
| (3) 私はボランティア活動に参加している  | 1           | 2           | 3             | 4         |

問20. もし、あなたがボランティア活動に参加しているのであれば、その最も大きな理由は何でしょうか。(〇は1つ)

- 1 自分がやりたかったから
- 2 親のすすめで (あるいは影響で)
- 3 友達や周りの人のすすめで
- 4 クラブや同好会活動を通じて
- 5 宗教団体の活動を通じて
- 6 高い内申点を取るため
- 7 その他 ( )

問21. 次の項目について、あなたはどのようにお考えでしょうか。あてはまる番号をそれぞれお答えください。(〇は1つずつ)

|   | まったく<br>そうではない | どちらか<br>といえは<br>そうでは<br>ない | どちらか<br>といえは<br>そうでは<br>ある | まったく<br>そうである |
|---|----------------|----------------------------|----------------------------|---------------|
| (1) 結婚するまでは両親に経済的に頼ってもいい                  | 1              | 2                          | 3                          | 4             |
| (2) (最終の) 学校を卒業するまで、生活費(学費含め)は、完全に親の責任である | 1              | 2                          | 3                          | 4             |

問22. あなたは、いつ親から独立すべきだと思いますか。それぞれあなたのお考えに最も近いものをお答えください。 (○はそれぞれ1つつ)

〈経済的に独立すべき時期〉

|   |                  |
|---|------------------|
| 1 | 中学校卒業後           |
| 2 | 高校卒業後            |
| 3 | 大学などの最終学校卒業後     |
| 4 | 就職してから           |
| 5 | 結婚してから           |
| 6 | 親にいつまでも頼ってもかまわない |
| 7 | その他( )           |

〈親のうちから出て一人暮らしをする時期〉

|   |                  |
|---|------------------|
| 1 | 中学校卒業後           |
| 2 | 高校卒業後            |
| 3 | 大学などの最終学校卒業後     |
| 4 | 就職してから           |
| 5 | 結婚してから           |
| 6 | 親にいつまでも頼ってもかまわない |
| 7 | その他( )           |

問23. 次のことがらのうち、あなたが悩んでいることがありますか。下記の欄から深刻な順に2つ選んでその番号をお答えください。(特に悩みがない場合には、「10」をご記入ください。その他を選んだ場合には、〔 〕の中に具体的にご記入ください。)

一番影響を与えている人は

2番目に影響を与えている人は

〔 その他を回答した場合：  〕

- |                |             |
|----------------|-------------|
| 1 勉強と成績        | 6 性格        |
| 2 友人関係         | 7 異性交際      |
| 3 進路問題 (進学・就職) | 8 家庭の経済的な事情 |
| 4 家族関係 (家族問題)  | 9 その他       |
| 5 外見           | 10 特に悩みはない  |

問24. あなたは**誰に**悩みを相談しますか。下記の欄から最もよく悩みを相談する人をお2人までを選んでその番号をお答えください。(誰とも相談しない場合には、**12**を記入してください。その他を選択した場合には、〔 〕の中に誰かを具体的にご記入ください。)

一番影響を与えている人は

2番目に影響を与えている人は

〔 その他を回答した場合：  〕

- |        |               |
|--------|---------------|
| 1 父親   | 7 親戚          |
| 2 母親   | 8 先生          |
| 3 兄弟姉妹 | 9 相談専門機関      |
| 4 友達   | 10 スクールカウンセラー |
| 5 祖父   | 11 その他        |
| 6 祖母   | 12 誰とも相談しない   |

問25. あなたの日ごろの生活についてお伺いします。あなたは、次のような活動を**一日(平日)**どの程度しますか。まったくしない場合は、「0」を記入ください。

|   |                         |                           |                        |
|---|-------------------------|---------------------------|------------------------|
| (1) 携帯メール使用(文字)                               | 送信 <input type="text"/> | 通、受信 <input type="text"/> | 通                      |
| (2) ビデオ・DVDの再生視聴、パソコン(TV)ゲーム<br>あるいはインターネット使用 | <input type="text"/>    | 時間                        | <input type="text"/> 分 |
| (3) テレビ視聴                                     | <input type="text"/>    | 時間                        | <input type="text"/> 分 |
| (4) 学習時間(一人で勉強する時間)                           | <input type="text"/>    | 時間                        | <input type="text"/> 分 |
| (5) 塾および家庭教師のもとでの学習                           | <input type="text"/>    | 時間                        | <input type="text"/> 分 |

問26. あなたはふだん学校や塾が終って家に帰るのは何時ごろになりますか。  
(○は1つ)

1 午後4時以前

6 午後9時頃

- 2 午後5時頃
- 3 午後6時頃
- 4 午後7時頃
- 5 午後8時頃
- 7 午後10時頃
- 8 午後11時頃 □
- 9 午後12時以後
- 10 決まっていない

問27. あなたは家に帰った後、寝るまで誰と時間を過ごすことが最も多いでしょうか。(継父母と一緒に住まいの場合は、継父母について答えてください。)  
(○は1つ)

- 1 一人
- 2 兄弟姉妹
- 3 父親(継父)
- 4 母親(継母)
- 5 祖父
- 6 祖母
- 7 家族全員と一緒に時間を過ごす
- 8 帰ってそのまま寝ることが多い

問28. あなたは次の活動をどの程度しますか。あてはまる番号に○をしてください。  
(○は1つずつ)

|                    | まったくしない | ほとんどしない | たまにする | 頻繁にする |
|--------------------|---------|---------|-------|-------|
| (1) 家事(清掃、料理、洗濯など) | 1       | 2       | 3     | 4     |
| (2) 趣味や教養          | 1       | 2       | 3     | 4     |
| (3) スポーツ活動         | 1       | 2       | 3     | 4     |
| (4) 旅行あるいはキャンプ     | 1       | 2       | 3     | 4     |

問29. あなたの成績はどの程度でしょうか。(○は1つ)

- 1 上    2 中の上    3 中の中    4 中の下    5 下

職業についてお伺いします。

問30. あなたが将来の職業を考える際に、最も重要な基準は何でしょうか。下記の欄から最も重要であると考えたことを2つまで選んでその番号をお答えください。

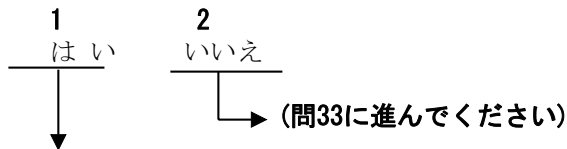
最も重要  2番目に重要  □ □

- 1 やりたい仕事
- 2 楽しい仕事
- 3 個性をいかせる仕事
- 4 時間が自由に使える仕事
- 5 貴重な経験ができる仕事
- 6 多くの金が稼げる仕事
- 7 社会的に高い地位につくことができる仕事
- 8 安定した職業(公務員など)

問31. 次の項目について、あなたのお考えに最も近いものをお答えください。(○はそれぞれ1つずつ)

|                                    | そうは<br>思わな<br>い | どちら<br>かちえ<br>ばそう<br>思わな<br>い | どちら<br>かとい<br>えば<br>そう思<br>う | そう思<br>う |
|------------------------------------|-----------------|-------------------------------|------------------------------|----------|
| (1) 私に相応しい職業は、私よりは親あるいは先生の方が分かっている | 1               | 2                             | 3                            | 4        |
| (2) 私の進路は、私が選択し、その責任も私にある          | 1               | 2                             | 3                            | 4        |
| (3) 親は、私が親と同じ職業につくことを願っている         | 1               | 2                             | 3                            | 4        |
| (4) 私は親と同じ職業につきたい                  | 1               | 2                             | 3                            | 4        |

問32. あなたは、この一年間にアルバイトをしたことがありますか。



問32-1. あなたがしたアルバイト、あるいは現在しているアルバイトはどれでしょうか。(複数のアルバイトをしている(していた)場合は、すべてお答えください。)

(○はいくつでも)

- 1 チラシ配布(ステッカーを貼る)
- 7 事務補助
- 2 ファースト・フード店
- 8 建設現場の仕事
- 3 コンビニエンス・ストア
- 9 イベント会場

- |             |                           |
|-------------|---------------------------|
| 4 商店で品物を売る  | 10 飲食店(ピザ、チキン、スナック店など)で給仕 |
| 5 新聞配達      | 11 飲食店(ピザ、チキン、スナック店など)で配達 |
| 6 ガソリン・スタンド | 12 その他( )                 |

問32-2. あなたがアルバイトをする理由は何でしょうか。下記の欄から、2つを選んで重要な順にその番号をお答えください。(その他を回答した場合は、[ ]の中にその理由をご記入ください。)

第1位  第2位  □ □

その他を回答した場合:


- 1 おこづかいを稼ぐため
  - 2 友達がするから
  - 3 親の勧めで
  - 4 家庭の経済的な事情から
  - 5 一般的な社会経験を積むため
  - 6 将来の職業と関連する経験を積むため
  - 7 自立心を養うため
  - 8 その他

---

**(全員の方にお伺いします)**

問33. あなたは、高校生がアルバイトをすることに対してどう思いますか。  
(○は1つ)

- 1 とてもいい経験である
- 2 1-2回位はしても良い
- 3 なるべくしない方が良いと思う
- 4 絶対してはいけない □
- 5 よくわからない



(あともう少しご協力願います)

生活や社会に対する意識についてお伺いします。

問34. 次の項目についてあなたはどのように思いますか。あてはまる番号に○をしてください。(○は1つずつ)

|                            | そうは思わない | そうは思わないどちらかといえば | そう思うどちらかといえば | そう思う |
|----------------------------|---------|-----------------|--------------|------|
| (1) 男は外で働き、女は家庭を守るべきだ      | 1       | 2               | 3            | 4    |
| (2) 社会的成功は女より男にもっと重要である    | 1       | 2               | 3            | 4    |
| (3) 男は一家の経済的な責任を負うべきだ      | 1       | 2               | 3            | 4    |
| (4) 女はおとなしく、従順であるべきだ       | 1       | 2               | 3            | 4    |
| (5) 女には社会的な成功より幸せな結婚が重要である | 1       | 2               | 3            | 4    |
| (6) 子どもの教育は、父親より母親の責任が大きい  | 1       | 2               | 3            | 4    |
| (7) 男も家事に参加しなければならない       | 1       | 2               | 3            | 4    |
| (8) 女も経済的な責任を分担しなければならない   | 1       | 2               | 3            | 4    |
| (9) 社会的な成功は、女にとっても重要である    | 1       | 2               | 3            | 4    |
| (10) 男がいつも主導的である必要はない      | 1       | 2               | 3            | 4    |

問35. それでは、次の項目についてあなたはどのように思いますか。あてはまる番号に○をしてください。

(○は1つずつ)

|                             | そうは思わない | そうは思わないどちらかといえば | そう思うどちらかといえば | そう思う |
|-----------------------------|---------|-----------------|--------------|------|
| (1) 日本では財産と関係なく、誰でも同等に扱われる  | 1       | 2               | 3            | 4    |
| (2) 日本は能力が重要な社会である          | 1       | 2               | 3            | 4    |
| (3) 日本は学歴(学閥)が重要な社会である      | 1       | 2               | 3            | 4    |
| (4) 日本は人脈が重要な社会である          | 1       | 2               | 3            | 4    |
| (5) 日本は血縁が重要な社会である          | 1       | 2               | 3            | 4    |
| (6) 日本は、大体公正な社会である          | 1       | 2               | 3            | 4    |
| (7) 国が発展した上に、個人の発展が遂げられる    | 1       | 2               | 3            | 4    |
| (8) 国のためであれば、私の利益は犠牲になっても良い | 1       | 2               | 3            | 4    |

問36. それでは、次の項目を読んで、あてはまる番号に○をしてください。

(○は1つつ)

|                             | そうは思わない | そうは思わない<br>どちらかといえば | そう思う<br>どちらかといえば | そう思う |
|-----------------------------|---------|---------------------|------------------|------|
| (1) 私は、自分を人柄の良い人間だと思う       | 1       | 2                   | 3                | 4    |
| (2) 私は、自分を能力のある人間だと思う       | 1       | 2                   | 3                | 4    |
| (3) 私は、自分を価値のある人間だと思う       | 1       | 2                   | 3                | 4    |
| (4) 私は、自分の判断が信頼できる          | 1       | 2                   | 3                | 4    |
| (5) 私は、自分の問題を自ら解決できると信じている  | 1       | 2                   | 3                | 4    |
| (6) 私は、自分の人生を主体的に過ごしている     | 1       | 2                   | 3                | 4    |
| (7) 私は、時々自分を不要の人間だと思う       | 1       | 2                   | 3                | 4    |
| (8) 私は、時々自分を悪い人間だと思う        | 1       | 2                   | 3                | 4    |
| (9) 私は大体、自分を失敗した人間だと思う方である  | 1       | 2                   | 3                | 4    |
| (10) 私は自ら問題児だと思っている         | 1       | 2                   | 3                | 4    |
| (11) 周りの人たちは、私を問題児であると考えている | 1       | 2                   | 3                | 4    |

～ 長い時間、調査にご協力いただきありがとうございました ～

## 2006년 한국청소년개발원 간행물 안내

### ■ 기관고유과제

- 06-R01 한국 청소년 패널조사(KYPS) IV - 조사개요보고서 / 이경상·김기헌  
06-R01-1 청소년의 선호직업 및 직업가치 특성에 관한 연구 / 이경상·강영배  
06-R01-2 청소년 아르바이트 경험에 대한 종단 분석 / 김기헌·유성렬  
06-R01-3 청소년 비행 및 범죄 응답패턴에 대한 종단 분석 / 김기헌·민수홍  
06-R02 한국 청소년 발달지표 조사 I : 결과부분 측정 지표 검증 / 김신영·임지연·김상욱·박승호·유성렬·최지영  
06-R02-1 한국 청소년 발달 지표 조사 I : 청소년 발달 종합지표 / 김신영·임지연·김상욱·박승호·유성렬·최지영  
06-R03 청소년 방과후 활동의 운영 실태와 활성화 방안 / 양계민·오승근·권두승·전명기·조대연  
06-R04 북한이탈 청소년 종합대책 연구 I - 남한사회 적응과정을 중심으로 / 백혜정·길은배·윤인진·이영란  
06-R05 국제기준 대비 한국 청소년의 인문수준 실태연구 I - 청소년인문지표 개발 / 최창욱·박영균·김진호·임상택·전성민  
06-R05-1 청소년 생존권 현황과 지표개발 / 이용교·천정웅·안경순  
06-R05-2 청소년 보호권 현황과 지표개발 / 황옥경·정준미  
06-R05-3 청소년 발달권 현황과 지표개발 / 이중섭·박해석  
06-R05-4 청소년 참여권 현황과 지표개발 / 강현아  
06-R06 동북아 청소년의 역사인식·국가관 비교연구 / 오해섭·De-Ping Lu·Kazuhiko Fuwa  
06-R07 청소년의 뉴미디어 이용현황과 문제점 및 대응방안 - 모바일을 중심으로 / 성윤숙·박한우  
06-R08 청소년 정보화 현황과 대응방안 II : 국내외 청소년 정보화 정책연구 / 이해연·조정문·김아미  
06-R08-1 청소년 정보화 현황과 대응방안 II : 청소년의 온라인 생활과 학업적응 현황 / 장근영·남주희  
06-R09 위기청소년 지역사회 안전망 실태와 발전방안 / 윤철경·조흥식·김향초·이규미·우정자  
06-R10 청소년 유형별 복지육구 실태와 지원방안 / 김경준·김지혜·류명화·정익중  
06-R11 학교밖 청소년의 실태와 정책적 대응방안 / 서정아·권해수·정찬석·김귀량

### ■ 협동연구과제

- 경제·인문사회연구회 협동연구 총서 06-18-01 청소년기 사회화과정의 국제비교 연구 I / 김현철·김은정·손승영·이기재·박현주 (자체번호 06-R12)  
경제·인문사회연구회 협동연구 총서 06-18-02 주요 선진국의 가족 및 자녀사회화 지원정책 비교연구 - 영국, 프랑스, 호주, 핀란드를 중심으로 / 장혜경·홍승아·김혜영 (자체번호 06-R12-1)  
경제·인문사회연구회 협동연구 총서 06-18-03 일본의 가족 및 가족내 사회화 과정 연구 / 와타나베 히데끼·마츠다 시게끼·무쿠오 아사코·배지혜 (자체번호 06-R12-2)  
경제·인문사회연구회 협동연구 총서 06-18-04 미국의 가족 및 가족내 사회화 과정 연구 / 김재은·김상학 (자체번호 06-R12-3)

- 경제 · 인문사회연구회 협동연구 총서 06-18-05 독일의 가족 및 가족내 사회화 과정 연구 / 서병문 · 안드레아스헤네커 · 제스퍼 코글린 (자체번호 06-R12-4)
- 경제 · 인문사회연구회 협동연구 총서 06-18-06 스웨덴의 가족 및 가족내 사회화 과정 연구 / 최연혁 · 피터 스트랜브링크 (자체번호 06-R12-5)
- 경제 · 인문사회연구회 협동연구 총서 06-19-01 청소년 문제행동 종합대책 IV / 이춘화 · 윤옥경 · 조아미 (자체번호 06-R13)
- 경제 · 인문사회연구회 협동연구 총서 06-19-02 가정 · 학교에서의 청소년 문제행동 대책 / 김은경 · 홍영오 (자체번호 06-R13-1)
- 경제 · 인문사회연구회 협동연구 총서 06-19-03 지역사회 중심의 청소년 문제행동 대책 / 김영지 · 방은령 · 박정선 (자체번호 06-R13-2)

#### ■ 수시과제

- 06-R14 청소년 생활시간 활용실태 및 변화 / 김기현 · 이경상
- 06-R15 청소년 성소수자의 생활실태조사 / 강병철 · 김지혜
- 06-R16 중국유학 한국청소년의 규모추정과 적응실태연구 / 김익기
- 06-R17 청소년의 미디어 이용과 인간관계: 이동전화와 인터넷 미디어의 영향 / 류춘렬
- 06-R18 청소년 방과후 아카데미 시설환경 모델개발 / 김호순 · 황진구 · 한도희 · 김종훈
- 06-R19 청소년 법의식 평가척도 개발 및 적용에 관한 연구 / 김신영 · 신동준
- 06-R20 21세기 사회변화와 청소년정책의 중요성 / 고숙희 · 김영희 · 서동희
- 06-R21 고교생의 생활의식과 친구관계에 대한 국제비교 조사 / 김현철
- 06-R22 한국형 부모-자녀관계 척도 개발 및 타당화 연구 / 최인재

#### ■ ISSUE PAPER

- 06-IP01 청소년 방과후 아카데미 운영실태와 발전 방향 / 김영호
- 06-IP02 외국의 청소년근로보호정책 연구 - 독일의 청소년근로보호법을 중심으로 / 김문섭
- 06-IP03 한국 청소년의 젠더 차이와 성차별 : 현황과 과제 / 손승영
- 06-IP04 사이버 상 청소년 보호를 위한 사이버 윤리지수 개발 · 평가 / 김성벽
- 06-IP05 청소년의 휴대전화 문제행동 현황과 과제 / 성윤숙

#### ■ 용역과제

- 06-R25 청소년 정책참여 활성화 및 참여권 확보방안 연구 / 최창욱 · 조혜영
- 06-R26 사이버상의 청소년보호를 위한 국제회의 / 성윤숙 · 이해연 · 이창호
- 06-R27 제10차 청소년대상 성범죄자 신상공개 자료 분석 보고서 / 서정아 · 김경준 · 이춘화 · 김귀랑
- 06-R28 청소년육성기금지원사업(1차) 평가 / 김현철 · 백해정
- 06-R29 청소년육성기금지원사업(2차) 평가 / 김현철 · 백해정
- 06-R30 청소년 문화갈등 분석 및 세대간 문화소통 방안 / 박영균 · 박영신 · 김의철

- 06-R31 2006년도 지방행정기관 청소년정책 평가에 관한 연구 / 김신영 · 임지연
- 06-R32 제2회 청소년특별회의 정책의제 연구 / 최창욱 · 김영지
- 06-R33 동북아 청소년문화공동체 모형정립과 교류협력 모델개발 / 오해섭 · 이민희
- 06-R34 2006년 청소년 방과 후 아카데미 만족도 조사연구 / 김은정
- 06-R35 학교폭력 대책을 위한 지역사회 네트워크의 실천적 운영에 관한 연구 / 이민희 · 오해섭 · 이정현 · 신순갑
- 06-R36 청소년보호 관련법령의 개선방안 연구 / 이춘화 · 서정아
- 06-R37 2006년 청소년시설 종합평가 / 이민희 · 김경준 · 최창욱 · 황진구 · 성윤숙 · 오승근 · 양계민
- 06-R38 2006년 청소년 백서 / 김현철 · 김기헌
- 06-R39 2006년도 인권상황실태조사 연구용역사업(과제 : 실업계 고등학교 현장실습 실태조사) / 김기헌 · 임지연
- 06-R40 2020 미래사회와 청소년 연구 I / 김기헌 · 장근영
- 06-R41 청소년활동 참가 실태조사 연구 / 장근영 · 김기헌
- 06-R42 제11차 청소년대상 성범죄자 신상공개 자료 분석 보고서 / 서정아 · 김경준 · 이춘화 · 김귀랑
- 06-R43 특별지원청소년 선정 및 지원방안 연구 / 윤철경 · 김경준 · 박병식 · 정익중
- 06-R44 청소년행복 · 역량 지수 개발연구 / 김신영 · 이경상 · 백해정
- 06-R45 국가인적자원개발을 위한 청소년직업체험활동 활성화 방안연구 / 임지연 · 김신영 · 김기헌

■ 세미나 및 워크숍 자료집

- 06-S01 「위기청소년 지역사회보호 현황진단 및 발전방안」 (6.17)
- 06-S02 「한국 청소년 발달지표 조사연구 workshop : 결과 부문 지표의 이론적/경험적 타당도 검증」 (6.21)
- 06-S03 「청소년 문제행동 종합대책 IV 중간발표 워크숍」 (6.23)
- 06-S04 「주요선진국의 가족정책 특성과 한국의 정책과제 : 영국, 프랑스, 호주, 핀란드를 중심으로」  
청소년기 사회화과정의 국제비교연구 I 협동연구기관 중간발표 워크숍 (6.29)
- 06-S05 「국제기준 대비 한국 청소년의 인권수준 실태연구 I - 청소년인권지표 개발」 (7.7~8)
- 06-S06 「청소년의 가족내 사회화과정 - 한국·일본·미국·독일·스웨덴 5개국 비교」  
청소년기 사회화과정의 국제비교연구 I (8.2~5)
- 06-S07 「청소년 유형별 복지정책개발을 위한 워크숍」 (8.14)
- 06-S08 「청소년 방과후 활동의 운영 실태와 활성화 방안」 (8.17)
- 06-S09 「동북아 청소년의 역사인식·국가관 - 한국·중국·일본 3개국 비교」 (8.18)
- 06-S10 「사이버상의 청소년보호와 역량강화를 위한 국제회의」 (9.6~9.8)
- 06-S11 「청소년의 뉴미디어 이용현황과 문제점 및 대응방안 - 모바일을 중심으로」 (8.22)
- 06-S12 「위기청소년 지역사회 안전망 현황 및 발전방안」 (9.9)
- 06-S13 「청소년문제행동 종합대책 IV · 최종발표 워크숍」 (10.10)
- 06-S14 「청소년 정보화 현황과 대응방안 II · 최종발표 워크숍」 (10.19)
- 06-S15 「청소년과 미디어」 (11.10)
- 06-S16 「한국청소년행복지수」 (11.15)
- 06-S17 「제3회 한국청소년패널 학술대회」 (11.24)
- 06-S18 「청소년 활동관련 정책과 뉴 패러다임」 (12.6)
- 06-S19 「경영목표 · 혁신 직원 워크숍 및 청소년정책개발 · 연구를 위한 산 · 학 · 연 정책협의회」  
(12.14~12.16)

## ■ 연구수행 자료집

- 06-M01 2005 연구보고서 요약집 / 연구기획팀  
06-M02 2006년도 고유과제 실행계획서 모음 / 연구기획팀  
06-M03 2006년도 고유과제 중간보고서 모음 / 연구기획팀

## ■ 학술지

- 「한국청소년연구」 제17권 1호 (통권 제43호) / 연구정보지원팀  
「한국청소년연구」 제17권 2호 (통권 제44호) / 연구정보지원팀

## ■ 청소년지도총서

- 청소년지도총서① 「청소년정책론」  
청소년지도총서② 「청소년수련활동론」  
청소년지도총서③ 「청소년지도방법론」  
청소년지도총서④ 「청소년문제론」  
청소년지도총서⑤ 「청소년교류론」  
청소년지도총서⑥ 「청소년환경론」  
청소년지도총서⑦ 「청소년심리학」  
청소년지도총서⑧ 「청소년인권론」  
청소년지도총서⑨ 「청소년상담론」  
청소년지도총서⑩ 「청소년복지론」  
청소년지도총서⑪ 「청소년문화론」  
청소년지도총서⑫ 「청소년프로그램개발 및 평가론」  
청소년지도총서⑬ 「청소년 봉사활동 및 동아리활동론」  
청소년지도총서⑭ 「청소년기관운영론」  
청소년지도총서⑮ 「청소년육성제도론」

## ■ 한국청소년개발원 문고

- 한국청소년개발원 문고 01 「좋은교사와 제자의 만남」  
한국청소년개발원 문고 02 「행복한 십대 만들기 10가지」  
한국청소년개발원 문고 03 「집나간 아이들 - 독일 청소년 중심」  
한국청소년개발원 문고 04 「청소년학 용어집」

연구보고 06-R12-2

**일본의 가족 및 가족내 사회화 과정 연구**

인 쇄 2006년 12월 12일

발 행 2006년 12월 15일

발행처 **한국청소년개발원**

서울특별시 서초구 우면동 142

발행인 배 규 한

등 록 1993. 10. 23 제 21-500호

인쇄처 경성문화사 전화 (02)786-2999 대표 박진태

사전 승인 없이 보고서 내용의 무단전재·복제를 금함.

구독문의 : (02) 2188-8844(연구정보지원팀)

ISBN 89-7816-652-0(93330)